



Marktgemeinde Liebenfels
Rechnungsabschluss 2025

Nachweis der liquiden Mittel (Kassenbestand)

ZW	Code	Konto	Bezeichnung	IBAN	Stand 31.12.2024	Einzahlungen 2025	Auszahlungen 2025	Stand 31.12.2025	Auszug Nr.	Datum
3	1151	200000	GEMEINDEKASSE		1.154,71	81.292,13	80.796,06	1.650,78		31.12.2025
			Bar		1.154,71	81.292,13	80.796,06	1.650,78		
4	1511	210015	RBB ST.VEIT	AT48 3947 5000 0060 0395	2.176.975,67	10.075.982,36	12.651.666,51	-398.708,48	249	31.12.2025
8	1151	210090	Bebauungsverpflichtungen	AT48 3947 5097 0060 0395	72.013,55	11.953,55	9,96	83.957,14	7	31.12.2025
			Bankkonto		2.248.989,22	10.087.935,91	12.651.676,47	-314.751,34		
1	1151	906000	Umbuchung		0,00	2.416.175,57	2.416.175,57	0,00		
2	1151	906010	VERRECHNUNG		0,00	20.605,40	20.605,40	0,00		
			Verrechnung		0,00	2.436.780,97	2.436.780,97	0,00		
15	1152	294011	RL-WH Goeßstraße 1	AT73 3947 5598 0060 0395	46.956,06	2.629,09	6,15	49.579,00	7	31.12.2025
16	1152	294012	RL-WH Burgstraße 15	AT11 3947 5698 0060 0395	17.334,86	1.600,70	2,38	18.933,18	7	31.12.2025
17	1152	294013	RL-WH Klagenfurter Straße 3	AT46 3947 5798 0060 0395	12.372,20	6,20	1,56	12.376,84	6	31.12.2025
18	1152	294014	RL-WH Sörg 25	AT81 3947 5898 0060 0395	26.515,03	13,20	3,32	26.524,91	6	31.12.2025
19	1152	294015	RL-WH Hauptplatz 10	AT19 3947 5998 0060 0395	23.868,40	4.550,93	3,51	28.415,82	7	31.12.2025
9	1152	295000	Allgemeine Haushaltsrücklage	AT83 3947 5197 0060 0395	384.471,67	25,80	375.923,87	8.573,60	8	31.12.2025
10	1152	294001	RL-WVA	AT30 3947 5198 0060 0395	161.927,33	10.882,18	69.020,93	103.788,58	7	31.12.2025
11	1152	294002	RL-MÜLLABFUHR	AT03 3947 5398 0060 0395	141.852,69	33.941,67	21,59	175.772,77	7	31.12.2025
13	1152	294004	RL-BAUHOF	AT39 3947 5099 0060 0395	95.932,25	47,30	23.091,83	72.887,72	6	31.12.2025
14	1152	294010	RL-WH Hauptplatz 8	AT38 3947 5498 0060 0395	19.516,58	263,73	2,49	19.777,82	7	31.12.2025
20	1152	294005	RL-ABWASSERBESEITIGUNG	AT65 3947 5298 0060 0395	992.768,32	204.555,31	500.117,74	697.205,89	8	31.12.2025
			Zahlungsmittelreserve		1.923.515,39	258.516,11	968.195,37	1.213.836,13		
			Gesamtsumme		4.173.659,32	12.864.525,12	16.137.448,87	900.735,57		

		Stand 31.12.2024	Stand 31.12.2025	Veränderung
1151	Kassa, Bankguthaben, Schecks	2.250.143,93	85.607,92	-2.164.536,01
1152	Zahlungsmittelreserven	1.923.515,39	1.213.836,13	-709.679,26
	Zahlungsmittelreserven für zweckgebundene Haushaltsrücklagen	1.539.043,72	1.205.262,53	-333.781,19
	294004 RL-Bauhof	95.932,25	72.887,72	-23.044,53
	294002 RL-Müllbeseitigung	141.852,69	175.772,77	33.920,08
	294001 RL-WVA	161.927,33	103.788,58	-58.138,75
	294015 RL-WH Hauptplatz 10	23.868,40	28.415,82	4.547,42
	294013 RL-WH Klagenfurter Straße 3	12.372,20	12.376,84	4,64
	294010 RL-WH Hauptplatz 8	19.516,58	19.777,82	261,24
	294012 RL-WH Burgstraße 15	17.334,86	18.933,18	1.598,32

ZW	Code	Konto	Bezeichnung	IBAN	Stand 31.12.2024	Einzahlungen 2025	Auszahlungen 2025	Stand 31.12.2025	Auszug Nr.	Datum
					Stand 31.12.2024	Stand 31.12.2025	Veränderung			
			294011 RL-WH Goeßstraße 1		46.956,06	49.579,00	2.622,94			
			294014 RL-WH Sörg 25		26.515,03	26.524,91	9,88			
			294005 RL-Abwasserbeseitigung		992.768,32	697.205,89	-295.562,43			
			Zahlungsmittelreserven für allgemeine Haushaltsrücklagen		384.471,67	8.573,60	-375.898,07			
			295000 Zahlungsmittelreserven für allgemeine Haushaltsrücklagen		384.471,67	8.573,60	-375.898,07			
B.III			Gesamtsumme liquide Mittel		4.173.659,32	1.299.444,05	-2.874.215,27			
1511			Kurzfristige Finanzschulden		0,00	398.708,48	398.708,48			
F.I.1			Kurzfristige Finanzschulden		0,00	398.708,48	398.708,48			

Der vorliegende Rechnungsabschluss enthält alle im Rechnungszeitraum erfolgten Gebarungen. Er stimmt mit den Belegen und Aufzeichnungen in den Rechnungsbüchern überein. Die ausgewiesenen buchmäßigen Bestände stimmen mit den tatsächlich vorhandenen Bargeldbeständen und Bankbeständen überein.

Der Bürgermeister:

Klaus Köchl

Ergebnishaushalt Gesamt 1. Ebene (Anlage 1a)
- interne Vergütungen enthalten

MVAG	Mittelverwendungs- und aufbringungsgruppen (1. Ebene)	RA 2025	VA 2025	RA - VA
211	Erträge aus der operativen Verwaltungstätigkeit	6.262.068,04	6.122.600,00	139.468,04
212	Erträge aus Transfers	2.891.388,07	2.660.000,00	231.388,07
213	Finanzerträge	949,80	1.600,00	-650,20
21	Summe Erträge	9.154.405,91	8.784.200,00	370.205,91
221	Personalaufwand	1.107.135,38	1.125.100,00	-17.964,62
222	Sachaufwand	3.788.172,00	4.114.000,00	-325.828,00
223	Transferaufwand	4.051.468,21	4.047.300,00	4.168,21
224	Finanzaufwand	22.070,06	29.000,00	-6.929,94
22	Summe Aufwendungen	8.968.845,65	9.315.400,00	-346.554,35
SA0	Saldo (0) Nettoergebnis (21 - 22)	185.560,26	-531.200,00	716.760,26
230	Entnahmen von Haushaltsrücklagen	2.181.833,54	976.500,00	1.205.333,54
240	Zuweisungen an Haushaltsrücklagen	258.318,15	258.000,00	318,15
SA01	Saldo (01) Haushaltsrücklagen (230 - 240)	1.923.515,39	718.500,00	1.205.015,39
SA00	Saldo (00) Nettoergebnis nach Haushaltsrücklagen (Saldo 0 + Saldo 01)	2.109.075,65	187.300,00	1.921.775,65

Finanzierungshaushalt Gesamt 1. Ebene (Anlage 1b)
- interne Vergütungen enthalten

MVAG	Mittelverwendungs- und aufbringungsgruppen (1. Ebene)	RA 2025	VA 2025	RA - VA
OPERATIVE GEBARUNG				
311	Einzahlungen aus operativer Verwaltungstätigkeit	5.701.538,10	5.563.600,00	137.938,10
312	Einzahlungen aus Transfers	1.981.263,64	1.927.800,00	53.463,64
313	Einzahlungen aus Finanzerträgen	949,80	1.600,00	-650,20
31	Summe Einzahlungen operative Gebarung	7.683.751,54	7.493.000,00	190.751,54
321	Auszahlungen aus Personalaufwand	1.107.135,38	1.125.100,00	-17.964,62
322	Auszahlungen aus Sachaufwand	2.118.310,17	2.421.400,00	-303.089,83
323	Auszahlungen aus Transfers	4.044.485,48	4.047.300,00	-2.814,52
324	Auszahlungen aus Finanzaufwand	22.039,11	29.000,00	-6.960,89
32	Summe Auszahlungen operative Gebarung	7.291.970,14	7.622.800,00	-330.829,86
SA1	Saldo (1) Geldfluss aus der operativen Gebarung (31 – 32)	391.781,40	-129.800,00	521.581,40
INVESTIVE GEBARUNG				
331	Einzahlungen aus der Investitionstätigkeit	26.500,00	26.500,00	0,00
332	Einzahlungen aus der Rückzahlung von Darlehen sowie gewährten Vorschüssen	166.900,00	166.900,00	0,00
333	Einzahlungen aus Kapitaltransfers	1.333.301,21	2.272.500,00	-939.198,79
33	Summe Einzahlungen investive Gebarung	1.526.701,21	2.465.900,00	-939.198,79
341	Auszahlungen aus der Investitionstätigkeit	4.770.885,75	6.305.200,00	-1.534.314,25
342	Auszahlungen aus der Gewährung von Darlehen sowie gewährten Vorschüssen	500.000,00	500.000,00	0,00
343	Auszahlungen aus Kapitaltransfers	0,00	0,00	0,00
34	Summe Auszahlungen investive Gebarung	5.270.885,75	6.805.200,00	-1.534.314,25
SA2	Saldo (2) Geldfluss aus der investiven Gebarung (33 – 34)	-3.744.184,54	-4.339.300,00	595.115,46
SA3	Saldo (3) Nettofinanzierungssaldo (Saldo 1 + Saldo 2)	-3.352.403,14	-4.469.100,00	1.116.696,86

MVAG	Mittelverwendungs- und aufbringungsgruppen (1. Ebene)	RA 2025	VA 2025	RA - VA
FINANZIERUNGSTÄTIGKEIT				
351	Einzahlungen aus der Aufnahme von Finanzschulden	500.000,00	500.000,00	0,00
353	Einzahlungen infolge eines Kapitaltausches bei derivativen Finanzinstrumenten mit Grundgeschäft	0,00	0,00	0,00
355	Einzahlungen aus dem Abgang von Finanzinstrumenten	0,00	0,00	0,00
35	Summe Einzahlungen aus der Finanzierungstätigkeit	500.000,00	500.000,00	0,00
361	Auszahlungen aus der Tilgung von Finanzschulden	336.366,40	333.900,00	2.466,40
363	Auszahlungen infolge eines Kapitaltausches bei derivativen Finanzinstrumenten mit Grundgeschäft	0,00	0,00	0,00
365	Auszahlungen für den Erwerb von Finanzinstrumenten	0,00	0,00	0,00
36	Summe Auszahlungen aus der Finanzierungstätigkeit	336.366,40	333.900,00	2.466,40
SA4	Saldo (4) Geldfluss aus der Finanzierungstätigkeit (35 – 36)	163.633,60	166.100,00	-2.466,40
SA5	Saldo (5) Geldfluss aus der voranschlagswirksamen Gebarung (Saldo 3 + Saldo 4)	-3.188.769,54	-4.303.000,00	1.114.230,46
411	Einzahlungen aus nicht voranschlagswirksamen Forderungen	245.664,89		
412	Einzahlungen aus nicht voranschlagswirksamen Verbindlichkeiten	2.120.190,51		
413 ¹	Einzahlungen aus der Aufnahme von zur Kassenstärkung eingegangenen Geldverbindlichkeiten (Barvorlagen)	48.474,70		
41	Summe Einzahlungen aus der nicht voranschlagswirksamen Gebarung	2.414.330,10		
421	Auszahlungen aus nicht voranschlagswirksamen Forderungen	309.685,31		
422	Auszahlungen aus nicht voranschlagswirksamen Verbindlichkeiten	2.140.324,30		
423 ²	Auszahlungen zur Tilgung von zur Kassenstärkung eingegangenen Geldverbindlichkeiten (Barvorlagen)	48.474,70		
42	Summe Auszahlungen aus der nicht voranschlagswirksamen Gebarung	2.498.484,31		
SA6²	Saldo (6) Geldfluss aus der nicht voranschlagswirksamen Gebarung (41 - 42)	-84.154,21		
SA7²	Saldo (7) Veränderung an Zahlungsmitteln (Saldo 5 + Saldo 6)	-3.272.923,75		
Verprobung	Veränderung der Summe der Zahlungsmittel (C - D) - (A - B)	-3.272.923,75		
A	Anfangsbestand liquide Mittel (115 zum 31.12.2024)	4.173.659,32		
B	Anfangsbestand kurzfristige Finanzschulden aus überzogenen Konten bei Kreditinstituten (1511/UK 21 zum 31.12.2024)	0,00		
C	Endbestand liquide Mittel (115 zum 31.12.2025)	1.299.444,05		
D	Endbestand kurzfristige Finanzschulden aus überzogenen Konten bei Kreditinstituten (1511/UK 21 zum 31.12.2025)	398.708,48		
	*) davon Zahlungsmittelreserven (1152 zum 31.12.2025)		1.213.836,13	

1) Die Summen der MVAG 413 und 423 ergeben am Jahresende nur dann null, sofern die zur Kassenstärkung eingegangenen Geldverbindlichkeiten (Barvorlagen) innerhalb desselben Finanzjahres getilgt wurden. Eine Differenz zw. Ein- und Auszahlungen (MVAG 4130 bzw. 4230) kann nur deshalb entstehen, weil eine Tilgung nicht innerhalb desselben Finanzjahres erfolgt ist. Die nicht innerhalb desselben Finanzjahres getilgten Kassenstärker sind als Finanzschulden auf die entsprechenden Konten bzw. Gruppen in der Vermögensrechnung umzubuchen.

2) Der Geldfluss aus der nicht voranschlagswirksamen Gebarung (SA6) und die Veränderung an Zahlungsmitteln (SA7) werden im Rechnungsabschluss in den Detailnachweisen und Bereichsbudgets nicht ausgewiesen, sondern nur auf Ebene des Gesamthaushalts.

Vermögenshaushalt (Anlage 1c)

AKTIVA		Code	Endbestand 31.12.2024	Endbestand 31.12.2025	Veränderung
A	Langfristiges Vermögen	10	21.702.146,86	25.709.404,67	4.007.257,81
A.I	Immaterielle Vermögenswerte	101	1.789,90	1.789,90	0,00
A.I.1	Immaterielle Vermögenswerte	1010	1.789,90	1.789,90	0,00
	070000 Aktivierungsfähige Rechte (immaterielle Vermögenswerte)		1.789,90	1.789,90	0,00
A.II	Sachanlagen	102	20.718.689,29	24.437.847,88	3.719.158,59
A.II.1	Grundstücke, Grundstückseinrichtungen und Infrastruktur	1021	8.075.863,08	7.884.531,74	-191.331,34
	000000 Bebaute Grundstücke		658.770,00	658.770,00	0,00
	001000 Unbebaute Grundstücke		992.702,40	992.702,40	0,00
	002000 Straßenbauten		6.272.408,37	6.086.171,48	-186.236,89
	003000 Grundstücke zu Straßenbauten		30.147,60	30.147,60	0,00
	005000 Anlagen zu Straßenbauten		105.112,83	101.666,51	-3.446,32
	006000 Sonstige Grundstückseinrichtungen		16.721,88	15.073,75	-1.648,13
A.II.2	Gebäude und Bauten	1022	4.722.989,20	8.711.832,84	3.988.843,64
	010000 Gebäude und Bauten		4.722.989,20	8.711.832,84	3.988.843,64
A.II.3	Wasser- und Abwasserbauten und -anlagen	1023	6.744.013,37	6.734.655,48	-9.357,89
	004000 Wasser- und Abwasserbauten und -anlagen		6.744.013,37	6.734.655,48	-9.357,89
A.II.4	Sonderanlagen	1024	164.729,28	149.020,75	-15.708,53
	050000 Sonderanlagen		164.729,28	149.020,75	-15.708,53
A.II.5	Technische Anlagen, Fahrzeuge und Maschinen	1025	1.006.684,64	952.814,71	-53.869,93
	020000 Maschinen und maschinelle Anlagen		156.397,76	246.085,39	89.687,63
	030000 Werkzeuge und Geräte		34.752,70	32.013,30	-2.739,40
	040000 Fahrzeuge		815.534,18	674.716,02	-140.818,16
A.II.6	Amts-, Betriebs- und Geschäftsausstattung	1026	4.409,72	4.992,36	582,64
	042000 Amts-, Betriebs- und Geschäftsausstattung		4.409,72	4.992,36	582,64
A.II.7	Kulturgüter	1027	0,00	0,00	0,00
A.II.8	Geleistete Anzahlungen für Anlagen und Anlagen in Bau	1028	0,00	0,00	0,00
A.II.9	Kofinanzierte Schutzbauten	1029	0,00	0,00	0,00
A.III	Aktive Finanzinstrumente/Langfristiges Finanzvermögen	103	0,00	0,00	0,00
A.III.1	Bis zur Endfälligkeit gehaltene Finanzinstrumente	1031	0,00	0,00	0,00
A.III.2	Zur Veräußerung verfügbare Finanzinstrumente	1032	0,00	0,00	0,00
A.III.3	Partizipations- und Hybridkapital	1033	0,00	0,00	0,00
A.III.4	Derivative Finanzinstrumente ohne Grundgeschäft	1034	0,00	0,00	0,00

AKTIVA		Code	Endbestand 31.12.2024	Endbestand 31.12.2025	Veränderung
A.IV	Beteiligungen	104	0,00	0,00	0,00
A.IV.1	Beteiligungen an verbundenen Unternehmen	1041	0,00	0,00	0,00
A.IV.2	Beteiligungen an assoziierten Unternehmen	1042	0,00	0,00	0,00
A.IV.3	Sonstige Beteiligungen	1043	0,00	0,00	0,00
A.IV.4	Verwaltete Einrichtungen, die der Kontrolle unterliegen	1044	0,00	0,00	0,00
A.V	Langfristige Forderungen	106	981.667,67	1.269.766,89	288.099,22
A.V.1	Langfristige Forderungen aus Lieferungen und Leistungen	1061	0,00	0,00	0,00
A.V.2	Langfristige Forderungen aus gewährten Darlehen	1062	0,00	0,00	0,00
A.V.3	Sonstige langfristige Forderungen	1063	981.667,67	1.269.766,89	288.099,22
	273000 Bezugsvorschüsse an private Haushalte		4.950,00	4.350,00	-600,00
	284000 Sonstige langfristige Forderungen		185.717,67	140.716,89	-45.000,78
	288000 Innere Anleihen/Darlehen (Forderung)		791.000,00	1.124.700,00	333.700,00
B	Kurzfristiges Vermögen	11	4.457.903,19	1.767.536,83	-2.690.366,36
B.I	Kurzfristige Forderungen	113	284.243,87	468.092,78	183.848,91
B.I.1	Kurzfristige Forderungen aus Lieferungen und Leistungen	1131	-6.939,36	85.276,41	92.215,77
	230000 Kurzfristige Forderungen aus Lieferungen und Leistungen		-6.939,36	85.276,41	92.215,77
B.I.2	Kurzfristige Forderungen aus Abgaben	1132	264.437,63	282.154,18	17.716,55
	233000 Forderungen aus Abgaben		264.437,63	282.154,18	17.716,55
B.I.3	Sonstige kurzfristige Forderungen	1133	0,00	0,00	0,00
B.I.4	Sonstige kurzfristige Forderungen (nicht voranschlagswirksame Gebarung)	1134	26.745,60	100.662,19	73.916,59
	270000 Finanzamt Vorsteuerbeträge (nicht voranschlagswirksame Gebarung)		25.915,60	90.267,27	64.351,67
	279000 Sonstige für Dritte geleistete Vorschüsse (nicht voranschlagswirksame Gebarung)		830,00	10.394,92	9.564,92
B.II	Vorräte	114	0,00	0,00	0,00
B.II.1	Vorräte	1141	0,00	0,00	0,00
B.II.2	Gegebene Anzahlungen auf Vorräte	1142	0,00	0,00	0,00
B.III	Liquide Mittel	115	4.173.659,32	1.299.444,05	-2.874.215,27
B.III.1	Kassa, Bankguthaben, Schecks	1151	2.250.143,93	85.607,92	-2.164.536,01
	200000 GEMEINDEKASSE		1.154,71	1.650,78	496,07
	210015 RBB ST.VEIT		2.176.975,67	0,00	-2.176.975,67
	210090 Bebauungsverpflichtungen		72.013,55	83.957,14	11.943,59
	906000 Umbuchung		0,00	0,00	0,00
	906010 VERRECHNUNG		0,00	0,00	0,00

AKTIVA		Code	Endbestand 31.12.2024	Endbestand 31.12.2025	Veränderung
B.III.2	Zahlungsmittelreserven	1152	1.923.515,39	1.213.836,13	-709.679,26
	294001 RL-WVA		161.927,33	103.788,58	-58.138,75
	294002 RL-Müllbeseitigung		141.852,69	175.772,77	33.920,08
	294004 RL-Bauhof		95.932,25	72.887,72	-23.044,53
	294005 RL-Abwasserbeseitigung		992.768,32	697.205,89	-295.562,43
	294010 RL-WH Hauptplatz 8		19.516,58	19.777,82	261,24
	294011 RL-WH Goefßstraße 1		46.956,06	49.579,00	2.622,94
	294012 RL-WH Burgstraße 15		17.334,86	18.933,18	1.598,32
	294013 RL-WH Klagenfurter Straße 3		12.372,20	12.376,84	4,64
	294014 RL-WH Sörg 25		26.515,03	26.524,91	9,88
	294015 RL-WH Hauptplatz 10		23.868,40	28.415,82	4.547,42
	295000 Zahlungsmittelreserven für allgemeine Haushaltsrücklagen		384.471,67	8.573,60	-375.898,07
B.IV	Aktive Finanzinstrumente/Kurzfristiges Finanzvermögen	116	0,00	0,00	0,00
B.IV.1	Aktive Finanzinstrumente/Kurzfristiges Finanzvermögen	1160	0,00	0,00	0,00
B.V	Aktive Rechnungsabgrenzung	117	0,00	0,00	0,00
B.V.1	Aktive Rechnungsabgrenzung	1170	0,00	0,00	0,00
Summe Aktiva (10 + 11)			26.160.050,05	27.476.941,50	1.316.891,45

PASSIVA		Code	Endbestand 31.12.2024	Endbestand 31.12.2025	Veränderung
C	Nettovermögen (Ausgleichsposten)	12	6.797.371,73	6.982.931,99	185.560,26
C.I	Saldo der Eröffnungsbilanz	121	3.492.568,19	3.492.568,19	0,00
C.I.1	Saldo der Eröffnungsbilanz	1210	3.492.568,19	3.492.568,19	0,00
	930000 Saldo der erstmaligen Eröffnungsbilanz		4.240.572,54	4.240.572,54	0,00
	990000 Berichtigungen der erstmaligen Eröffnungsbilanz		-110.504,35	-110.504,35	0,00
	991000 Nacherfassung von Vermögenswerten		-637.500,00	-637.500,00	0,00
C.II	Kumuliertes Nettoergebnis	122	1.381.288,15	3.490.363,80	2.109.075,65
C.II.1	Kumuliertes Nettoergebnis	1220	1.381.288,15	3.490.363,80	2.109.075,65
	910000 Verrechnung zwischen operativer Gebarung und Projekten		0,00	0,00	0,00
	931910 Kapitalausgleichskonto operatives Ergebnis		448.001,58	939.892,62	491.891,04
	931920 Kapitalausgleichskonto Bauhof		-172.866,06	0,00	172.866,06
	931930 Kapitalausgleichskonto WVA Liebenfels		-42.261,63	113.526,47	155.788,10
	931940 Kapitalausgleichskonto ABA Liebenfels		1.158.949,90	2.187.595,87	1.028.645,97
	931950 Kapitalausgleichskonto Müllbeseitigung		-3.515,91	109.469,75	112.985,66
	931960 Kapitalausgleichskonto WH Hauptplatz 8		13.606,01	31.021,27	17.415,26
	931961 Kapitalausgleichskonto WH Goeßstraße 1		3.638,48	56.724,89	53.086,41
	931962 Kapitalausgleichskonto WH Burgstraße 15		-22,76	18.452,56	18.475,32
	931964 Kapitalausgleichskonto WH Klagenfurter Straße 3		-15.344,10	-6.899,54	8.444,56
	931966 Kapitalausgleichskonto WH Sörg 25		-8.842,00	17.434,64	26.276,64
	931967 Kapitalausgleichskonto WH Hauptplatz 10		-55,36	23.145,27	23.200,63
	960000 Gewinn- und Verlustkonto/Jahresabschlussbuchungen		0,00	0,00	0,00
C.III	Haushaltsrücklagen	123	1.923.515,39	0,00	-1.923.515,39
C.III.1	Haushaltsrücklagen	1230	1.923.515,39	0,00	-1.923.515,39
	934000 Zweckgebundene Haushaltsrücklagen		1.539.043,72	0,00	-1.539.043,72
	935000 Allgemeine Haushaltsrücklagen		384.471,67	0,00	-384.471,67
C.IV	Neubewertungsrücklagen	124	0,00	0,00	0,00
C.IV.1	Neubewertungsrücklagen	1240	0,00	0,00	0,00
C.V	Fremdwährungsumrechnungsrücklagen	125	0,00	0,00	0,00
C.V.1	Fremdwährungsumrechnungsrücklagen	1250	0,00	0,00	0,00

PASSIVA		Code	Endbestand 31.12.2024	Endbestand 31.12.2025	Veränderung
D	Sonderposten Investitionszuschüsse (Kapitaltransfers)	13	17.334.563,16	17.795.305,44	460.742,28
D.I	Investitionszuschüsse	131	17.334.563,16	17.795.305,44	460.742,28
D.I.1	Investitionszuschüsse von Trägern öffentlichen Rechts	1311	15.880.079,34	16.305.140,45	425.061,11
	300000 Kapitaltransfers von Bund, Bundesfonds und Bundeskammern		6.160.392,40	5.953.445,17	-206.947,23
	301000 Kapitaltransfers von Ländern, Landesfonds und Landeskammern		6.123.630,09	5.834.593,48	-289.036,61
	301100 Kapitaltransfers von Ländern (BZ i.R.)		405.465,31	792.626,46	387.161,15
	301300 Kapitaltransfers von Ländern (Bildungsbaufonds)		2.572.500,00	3.151.422,68	578.922,68
	302000 Kapitaltransfers von Gemeinden, Gemeindeverbänden (ohne marktbestimmte Tätigkeit) und Gemeindefonds		618.091,54	573.052,66	-45.038,88
D.I.2	Investitionszuschüsse von Beteiligungen	1312	0,00	0,00	0,00
D.I.3	Investitionszuschüsse von Übrigen	1313	1.454.483,82	1.490.164,99	35.681,17
	305000 Kapitaltransfers von Unternehmen (ohne Finanzunternehmen)		9.024,02	8.773,35	-250,67
	306000 Kapitaltransfers von Finanzunternehmen		658.153,85	636.923,08	-21.230,77
	307000 Kapitaltransfers von privaten Haushalten		787.305,95	844.468,56	57.162,61
E	Langfristige Fremdmittel	14	1.906.613,93	2.070.247,53	163.633,60
E.I	Langfristige Finanzschulden, netto	141	1.040.413,12	890.680,57	-149.732,55
E.I.1	Langfristige Finanzschulden	1411	1.040.413,12	890.680,57	-149.732,55
	346000 Investitionsdarlehen von Finanzunternehmen		1.040.413,12	890.680,57	-149.732,55
E.I.2	Langfristige Forderungen aus derivativen Finanzinstrumenten mit Grundgeschäft	1412	0,00	0,00	0,00
E.I.3	Langfristige Verbindlichkeiten aus derivativen Finanzinstrumenten mit Grundgeschäft	1413	0,00	0,00	0,00
E.II	Langfristige Verbindlichkeiten	142	866.200,81	1.179.566,96	313.366,15
E.II.1	Langfristige Verbindlichkeiten aus Lieferungen und Leistungen	1421	0,00	0,00	0,00
E.II.2	Leasingverbindlichkeiten	1422	75.200,81	54.866,96	-20.333,85
	310000 Verbindlichkeiten aus Finanzierungsleasing		75.200,81	54.866,96	-20.333,85
E.II.3	Sonstige langfristige Verbindlichkeiten	1423	791.000,00	1.124.700,00	333.700,00
	336000 Innere Anleihen/Darlehen (Verbindlichkeit)		791.000,00	1.124.700,00	333.700,00
E.III	Langfristige Rückstellungen	143	0,00	0,00	0,00
E.III.1	Rückstellungen für Abfertigungen	1431	0,00	0,00	0,00
E.III.2	Rückstellungen für Jubiläumszuwendungen	1432	0,00	0,00	0,00
E.III.3	Rückstellungen für Haftungen	1433	0,00	0,00	0,00
E.III.4	Rückstellungen für Sanierungen von Altlasten	1434	0,00	0,00	0,00
E.III.5	Rückstellungen für Pensionen	1435	0,00	0,00	0,00
E.III.6	Sonstige langfristige Rückstellungen	1436	0,00	0,00	0,00

PASSIVA		Code	Endbestand 31.12.2024	Endbestand 31.12.2025	Veränderung
F	Kurzfristige Fremdmittel	15	121.501,23	628.456,54	506.955,31
F.I	Kurzfristige Finanzschulden, netto	151	0,00	398.708,48	398.708,48
F.I.1	Kurzfristige Finanzschulden	1511	0,00	398.708,48	398.708,48
	210015 RBB ST.VEIT		0,00	398.708,48	398.708,48
F.I.2	Kurzfristige Forderungen aus derivativen Finanzinstrumenten mit Grundgeschäft	1512	0,00	0,00	0,00
F.I.3	Kurzfristige Verbindlichkeiten aus derivativen Finanzinstrumenten mit Grundgeschäft	1513	0,00	0,00	0,00
F.II	Kurzfristige Verbindlichkeiten	152	121.501,23	229.748,06	108.246,83
F.II.1	Kurzfristige Verbindlichkeiten aus Lieferungen und Leistungen	1521	0,00	144.770,65	144.770,65
	331000 Kurzfristige Verbindlichkeiten aus Lieferungen und Leistungen		0,00	144.770,65	144.770,65
F.II.2	Kurzfristige Verbindlichkeiten aus Abgaben	1522	0,00	0,00	0,00
F.II.3	Sonstige kurzfristige Verbindlichkeiten	1523	0,00	0,00	0,00
F.II.4	Sonstige kurzfristige Verbindlichkeiten (nicht voranschlagswirksame Gebarung)	1524	121.501,23	84.977,41	-36.523,82
	360000 Umsatzsteuer (nicht voranschlagswirksame Gebarung)		875,36	41.299,10	40.423,74
	361000 Erläge von/für Dienststellen der Gebietskörperschaften (nicht voranschlagswirksame Gebarung)		3.873,30	412,00	-3.461,30
	362000 Gehaltsabzugsgebarungen (nicht voranschlagswirksame Gebarung)		18.101,56	17.406,43	-695,13
	363000 Einbehaltungen und Überzahlungen von Dritten (nicht voranschlagswirksame Gebarung)		134.460,75	73.304,66	-61.156,09
	368000 Barvorlagen (nicht voranschlagswirksame Gebarung)		0,00	0,00	0,00
	369000 Sonstige Erläge (nicht voranschlagswirksame Gebarung)		-35.809,74	-47.444,78	-11.635,04
F.III	Kurzfristige Rückstellungen	153	0,00	0,00	0,00
F.III.1	Rückstellungen für Prozesskosten	1531	0,00	0,00	0,00
F.III.2	Rückstellungen für ausstehende Rechnungen	1532	0,00	0,00	0,00
F.III.3	Rückstellungen für nicht konsumierte Urlaube	1533	0,00	0,00	0,00
F.III.4	Sonstige kurzfristige Rückstellungen	1534	0,00	0,00	0,00
F.IV	Passive Rechnungsabgrenzung	154	0,00	0,00	0,00
F.IV.1	Passive Rechnungsabgrenzung	1540	0,00	0,00	0,00
Summe Passiva (12 + 13 + 14 + 15)			26.160.050,05	27.476.941,50	1.316.891,45

Ergebnis- und Finanzierungsrechnung Detailnachweis

		MVAG	MVAG	VCQU	Ergebnisrechnung			Finanzierungsrechnung		
		EH	FH		RA 2025	VA 2025	RA - VA	RA 2025	VA 2025	RA - VA
0 Vertretungskörper und allgemeine Verwaltung										
SA 0 / SA 1	(0) Nettoergebnis (21 - 22) / (1) Geldfluss operative Gebarung (31 - 32)				-1.124.904,61	-1.167.800,00	42.895,39	-1.132.825,77	-1.165.900,00	33.074,23
SA00	Nettoergebnis nach Zuw./Entn. Haushaltsrücklagen (Saldo 0 +/- SU23)				-1.124.904,61	-1.167.800,00	42.895,39			
SA2	Saldo (2) Geldfluss aus der Investiven Gebarung (33 - 34)							-415.127,59	-454.000,00	38.872,41
SA3	Saldo (3) Nettofinanzierungssaldo (Saldo 1 + Saldo 2)							-1.547.953,36	-1.619.900,00	71.946,64
SA4	Saldo (4) Geldfluss aus der Finanzierungstätigkeit (35 - 36)							0,00	0,00	0,00
SA5	Saldo (5) Geldfluss aus der voranschlagswirksamen Gebarung (Saldo 3 + Saldo 4)							-1.547.953,36	-1.619.900,00	71.946,64
00 Gewählte Gemeindeorgane										
SA 0 / SA 1	(0) Nettoergebnis (21 - 22) / (1) Geldfluss operative Gebarung (31 - 32)				-186.074,44	-174.900,00	-11.174,44	-186.074,44	-174.900,00	-11.174,44
SA00	Nettoergebnis nach Zuw./Entn. Haushaltsrücklagen (Saldo 0 +/- SU23)				-186.074,44	-174.900,00	-11.174,44			
SA2	Saldo (2) Geldfluss aus der Investiven Gebarung (33 - 34)							0,00	0,00	0,00
SA3	Saldo (3) Nettofinanzierungssaldo (Saldo 1 + Saldo 2)							-186.074,44	-174.900,00	-11.174,44
SA4	Saldo (4) Geldfluss aus der Finanzierungstätigkeit (35 - 36)							0,00	0,00	0,00
SA5	Saldo (5) Geldfluss aus der voranschlagswirksamen Gebarung (Saldo 3 + Saldo 4)							-186.074,44	-174.900,00	-11.174,44
000 Gewählte Gemeindeorgane										
SA 0 / SA 1	(0) Nettoergebnis (21 - 22) / (1) Geldfluss operative Gebarung (31 - 32)				-186.074,44	-174.900,00	-11.174,44	-186.074,44	-174.900,00	-11.174,44
SA00	Nettoergebnis nach Zuw./Entn. Haushaltsrücklagen (Saldo 0 +/- SU23)				-186.074,44	-174.900,00	-11.174,44			
SA2	Saldo (2) Geldfluss aus der Investiven Gebarung (33 - 34)							0,00	0,00	0,00
SA3	Saldo (3) Nettofinanzierungssaldo (Saldo 1 + Saldo 2)							-186.074,44	-174.900,00	-11.174,44
SA4	Saldo (4) Geldfluss aus der Finanzierungstätigkeit (35 - 36)							0,00	0,00	0,00
SA5	Saldo (5) Geldfluss aus der voranschlagswirksamen Gebarung (Saldo 3 + Saldo 4)							-186.074,44	-174.900,00	-11.174,44
000000 Gemeindevertretung										
Operative Gebarung										
SU 21 / 31	Summe Erträge / Einzahlungen operative Gebarung				0,00	0,00	0,00	0,00	0,00	0,00
1/000000/582000	Sonst. Dienstgeberbeiträge	2212	3212	20	3.763,16	3.800,00	-36,84	3.763,16	3.800,00	-36,84
1/000000/670000	Versicherungen (Mandatäre)	2222	3222	24	1.892,16	1.900,00	-7,84	1.892,16	1.900,00	-7,84
1/000000/721000	Bezug Bürgermeister	2225	3225	22	70.847,00	67.000,00	3.847,00	70.847,00	67.000,00	3.847,00
1/000000/721100	Bezüge Vizebürgermeister	2225	3225	22	35.607,40	32.300,00	3.307,40	35.607,40	32.300,00	3.307,40
1/000000/721200	Sitzungsgelder	2225	3225	22	43.951,20	36.800,00	7.151,20	43.951,20	36.800,00	7.151,20
1/000000/721400	Reisekosten Gemeindeorgane	2225	3225	22	1.756,86	3.600,00	-1.843,14	1.756,86	3.600,00	-1.843,14
1/000000/752400	Pensionsbeiträge Bgm.-Witwen	2231	3231	26	28.256,66	29.500,00	-1.243,34	28.256,66	29.500,00	-1.243,34
SU 22 / 32	Summe Aufwendungen / Auszahlungen operative Gebarung				186.074,44	174.900,00	11.174,44	186.074,44	174.900,00	11.174,44
SA 0 / SA 1	(0) Nettoergebnis (21 - 22) / (1) Geldfluss operative Gebarung (31 - 32)				-186.074,44	-174.900,00	-11.174,44	-186.074,44	-174.900,00	-11.174,44
SU 23	Summe Haushaltsrücklagen				0,00	0,00	0,00	0,00	0,00	0,00
SA00	Nettoergebnis nach Zuw./Entn. Haushaltsrücklagen (Saldo 0 +/- SU23)				-186.074,44	-174.900,00	-11.174,44			
Investive Gebarung										

		MVAG MVAG VCQU			Ergebnisrechnung			Finanzierungsrechnung		
		EH	FH		RA 2025	VA 2025	RA - VA	RA 2025	VA 2025	RA - VA
SU 33	Summe Einzahlungen investive Gebarung							0,00	0,00	0,00
SU 34	Summe Auszahlungen investive Gebarung							0,00	0,00	0,00
SA2	Saldo (2) Geldfluss aus der Investiven Gebarung (33 – 34)							0,00	0,00	0,00
SA3	Saldo (3) Nettofinanzierungssaldo (Saldo 1 + Saldo 2)							-186.074,44	-174.900,00	-11.174,44
Finanzierungstätigkeit										
SU 35	Summe Einzahlungen aus der Finanzierungstätigkeit							0,00	0,00	0,00
SU 36	Summe Auszahlungen aus der Finanzierungstätigkeit							0,00	0,00	0,00
SA4	Saldo (4) Geldfluss aus der Finanzierungstätigkeit (35 – 36)							0,00	0,00	0,00
SA5	Saldo (5) Geldfluss aus der voranschlagswirksamen Gebarung (Saldo 3 + Saldo 4)							-186.074,44	-174.900,00	-11.174,44
01 Hauptverwaltung										
SA 0 / SA 1	(0) Nettoergebnis (21 - 22) / (1) Geldfluss operative Gebarung (31 – 32)				-658.058,76	-688.600,00	30.541,24	-665.979,92	-686.700,00	20.720,08
SA00	Nettoergebnis nach Zuw./Entn. Haushaltsrücklagen (Saldo 0 +/- SU23)				-658.058,76	-688.600,00	30.541,24			
SA2	Saldo (2) Geldfluss aus der Investiven Gebarung (33 – 34)							-415.727,59	-454.600,00	38.872,41
SA3	Saldo (3) Nettofinanzierungssaldo (Saldo 1 + Saldo 2)							-1.081.707,51	-1.141.300,00	59.592,49
SA4	Saldo (4) Geldfluss aus der Finanzierungstätigkeit (35 – 36)							0,00	0,00	0,00
SA5	Saldo (5) Geldfluss aus der voranschlagswirksamen Gebarung (Saldo 3 + Saldo 4)							-1.081.707,51	-1.141.300,00	59.592,49
010 Zentralamt										
SA 0 / SA 1	(0) Nettoergebnis (21 - 22) / (1) Geldfluss operative Gebarung (31 – 32)				-614.086,38	-634.500,00	20.413,62	-623.508,46	-632.600,00	9.091,54
SA00	Nettoergebnis nach Zuw./Entn. Haushaltsrücklagen (Saldo 0 +/- SU23)				-614.086,38	-634.500,00	20.413,62			
SA2	Saldo (2) Geldfluss aus der Investiven Gebarung (33 – 34)							-415.727,59	-454.600,00	38.872,41
SA3	Saldo (3) Nettofinanzierungssaldo (Saldo 1 + Saldo 2)							-1.039.236,05	-1.087.200,00	47.963,95
SA4	Saldo (4) Geldfluss aus der Finanzierungstätigkeit (35 – 36)							0,00	0,00	0,00
SA5	Saldo (5) Geldfluss aus der voranschlagswirksamen Gebarung (Saldo 3 + Saldo 4)							-1.039.236,05	-1.087.200,00	47.963,95
010000 Gemeindeamt										
Operative Gebarung										
2/010000/808000	Veräußerungen von Waren (Gästebücher)	2116	3116	16	90,00	100,00	-10,00	90,00	100,00	-10,00
2/010000/810409	Kostensätze Gebühren HH	2114	3114	13	39.900,00	39.900,00	0,00	39.900,00	39.900,00	0,00
2/010000/813000	Erträge aus der Auflösung von Investitionszuschüssen (Kapitaltransfers)	2127			10.169,66	500,00	9.669,66	0,00	0,00	0,00
2/010000/816000	Kostensätze f.sonst.Leist. Bund	2114	3114	13	13.861,51	4.300,00	9.561,51	13.861,51	4.300,00	9.561,51
2/010000/816400	Kostensätze f.sonst.Leistungen	2114	3114	13	3.137,49	3.100,00	37,49	3.137,49	3.100,00	37,49
2/010000/828100	Rückersätze von Ausgaben (Gde. Zeitung)	2116	3116	18	20.368,33	18.000,00	2.368,33	20.368,33	18.000,00	2.368,33
2/010000/863000	AMS Beiträge ATZ	2121	3121	15	9.419,19	10.200,00	-780,81	9.419,19	10.200,00	-780,81

		MVAG			Ergebnisrechnung			Finanzierungsrechnung		
		EH	FH	VCQU	RA 2025	VA 2025	RA - VA	RA 2025	VA 2025	RA - VA
2/010000/866100	Transfers von Finanzunternehmen (Auszahlung Abfertigungs- u. Jubiläumsversicherungen)	2123	3123		64.144,97	64.100,00	44,97	64.144,97	64.100,00	44,97
SU 21 / 31	Summe Erträge / Einzahlungen operative Gebarung				161.091,15	140.200,00	20.891,15	150.921,49	139.700,00	11.221,49
1/010000/400000	Gerinw. Wirtschaftsgüter	2221	3221	23	4.083,07	2.600,00	1.483,07	4.083,07	2.600,00	1.483,07
1/010000/454000	Reinigungsmittel	2221	3221	23	523,15	1.400,00	-876,85	523,15	1.400,00	-876,85
1/010000/456000	Schreib- und Büromittel	2221	3221	23	3.030,78	4.000,00	-969,22	3.030,78	4.000,00	-969,22
1/010000/457000	Druckwerke	2221	3221	23	2.397,62	1.500,00	897,62	2.397,62	1.500,00	897,62
1/010000/457100	Gemeindezeitung	2221	3221	23	20.105,54	24.900,00	-4.794,46	20.105,54	24.900,00	-4.794,46
1/010000/500000	Geldbezüge Beamte der Verwaltung	2211	3211	20	171.623,60	167.900,00	3.723,60	171.623,60	167.900,00	3.723,60
1/010000/510000	Geldbezüge VB der Verwaltung	2211	3211	20	332.958,50	288.900,00	44.058,50	332.958,50	288.900,00	44.058,50
1/010000/511000	Geldbezüge VB handwerk. Verwendung	2211	3211	20	19.239,52	19.000,00	239,52	19.239,52	19.000,00	239,52
1/010000/523000	Geldbezüge Arbeiter n. ganzj. beschäftigt	2211	3211	20	0,00	400,00	-400,00	0,00	400,00	-400,00
1/010000/563000	Sonstige Aufwandsentschädigungen	2213	3213	20	16.498,96	13.100,00	3.398,96	16.498,96	13.100,00	3.398,96
1/010000/565000	Mehrleistungsvergütungen	2211	3211	20	25.088,17	25.000,00	88,17	25.088,17	25.000,00	88,17
1/010000/566000	Zuwendungen aus Anlass von Dienstjubiläen	2212	3212	20	6.212,00	6.200,00	12,00	6.212,00	6.200,00	12,00
1/010000/569000	Sonstige Nebengebühren	2211	3211	20	6.487,96	8.400,00	-1.912,04	6.487,96	8.400,00	-1.912,04
1/010000/580000	DGB zum Ausgleichsfonds für FB	2212	3212	20	18.206,77	17.200,00	1.006,77	18.206,77	17.200,00	1.006,77
1/010000/581200	Abfertigungsvorsorge (Auszahlung an Mitarbeiter)	2212	3212		0,00	43.500,00	-43.500,00	0,00	43.500,00	-43.500,00
1/010000/582000	Sonst. Dienstgeberbeiträge	2212	3212	20	80.486,66	79.700,00	786,66	80.486,66	79.700,00	786,66
1/010000/582100	Versicherungsprämien Abfertigungsvorsorge	2212	3212	20	4.811,30	4.800,00	11,30	4.811,30	4.800,00	11,30
1/010000/582200	Versicherungsprämien Jubiläumsvorsorge	2212	3212		9.024,04	8.700,00	324,04	9.024,04	8.700,00	324,04
1/010000/600100	Strom	2222	3222	24	2.094,58	2.500,00	-405,42	2.094,58	2.500,00	-405,42
1/010000/600300	Fernwärme	2222	3222	24	2.071,73	3.200,00	-1.128,27	2.071,73	3.200,00	-1.128,27
1/010000/614000	Instandhaltung von Gebäuden	2224	3224	24	566,03	300,00	266,03	566,03	300,00	266,03
1/010000/616000	Instandhaltung von Maschinen	2224	3224	24	4.883,63	3.500,00	1.383,63	4.172,94	3.500,00	672,94
1/010000/630000	Postdienste	2222	3222	24	20.050,10	20.000,00	50,10	20.050,10	20.000,00	50,10
1/010000/631000	Telekommunikationsdienste	2222	3222	24	8.407,44	10.500,00	-2.092,56	8.407,44	10.500,00	-2.092,56
1/010000/640000	Rechtskosten	2222	3222	24	552,00	300,00	252,00	552,00	300,00	252,00
1/010000/670000	Versicherungen	2222	3222	24	2.456,17	3.300,00	-843,83	2.855,67	3.300,00	-444,33
1/010000/680300	Planmäßige Abschreibung	2226			13.564,01	15.500,00	-1.935,99	0,00	0,00	0,00
1/010000/680500	Planmäßige Abschreibung	2226			421,77	400,00	21,77	0,00	0,00	0,00
1/010000/680700	Planmäßige Abschreibung	2226			1.382,73	1.400,00	-17,27	0,00	0,00	0,00
1/010000/711000	Öffentliche Abgaben	2225	3225	24	1.186,98	1.100,00	86,98	1.186,98	1.100,00	86,98
1/010000/720109	Vergütungen für Leistungen Arbeiter	2225	3225	24	1.700,00	1.700,00	0,00	1.700,00	1.700,00	0,00
1/010000/720209	Vergütungen für Leistungen Maschinen	2225	3225	24	400,00	400,00	0,00	400,00	400,00	0,00
1/010000/724000	Reisegebühren	2225	3225	24	866,22	1.200,00	-333,78	866,22	1.200,00	-333,78

		MVAG			Ergebnisrechnung			Finanzierungsrechnung		
		EH	FH	VCQU	RA 2025	VA 2025	RA - VA	RA 2025	VA 2025	RA - VA
1/010000/728000	Entgelte für sonst. Leistungen	2225	3225	24	8.728,62	7.100,00	1.628,62	8.728,62	7.100,00	1.628,62
SU 22 / 32	Summe Aufwendungen / Auszahlungen operative Gebarung				790.109,65	789.600,00	509,65	774.429,95	772.300,00	2.129,95
SA 0 / SA 1	(0) Nettoergebnis (21 - 22) / (1) Geldfluss operative Gebarung (31 - 32)				-629.018,50	-649.400,00	20.381,50	-623.508,46	-632.600,00	9.091,54
SU 23	Summe Haushaltsrücklagen				0,00	0,00	0,00	0,00	0,00	0,00
SA00	Nettoergebnis nach Zuw./Entn. Haushaltsrücklagen (Saldo 0 +/- SU23)				-629.018,50	-649.400,00	20.381,50			
Investive Gebarung										
SU 33	Summe Einzahlungen investive Gebarung							0,00	0,00	0,00
SU 34	Summe Auszahlungen investive Gebarung							0,00	0,00	0,00
SA2	Saldo (2) Geldfluss aus der Investiven Gebarung (33 - 34)							0,00	0,00	0,00
SA3	Saldo (3) Nettofinanzierungssaldo (Saldo 1 + Saldo 2)							-623.508,46	-632.600,00	9.091,54
Finanzierungstätigkeit										
SU 35	Summe Einzahlungen aus der Finanzierungstätigkeit							0,00	0,00	0,00
SU 36	Summe Auszahlungen aus der Finanzierungstätigkeit							0,00	0,00	0,00
SA4	Saldo (4) Geldfluss aus der Finanzierungstätigkeit (35 - 36)							0,00	0,00	0,00
SA5	Saldo (5) Geldfluss aus der voranschlagswirksamen Gebarung (Saldo 3 + Saldo 4)							-623.508,46	-632.600,00	9.091,54
010001	Sanierung Amtsgebäude									
Operative Gebarung										
6/010001/899900	Zuführung von operativer Gebarung an Projekte (inkl. RL-Entnahme)	2116		1	14.932,12	14.900,00	32,12	0,00	0,00	0,00
SU 21 / 31	Summe Erträge / Einzahlungen operative Gebarung				14.932,12	14.900,00	32,12	0,00	0,00	0,00
SU 22 / 32	Summe Aufwendungen / Auszahlungen operative Gebarung				0,00	0,00	0,00	0,00	0,00	0,00
SA 0 / SA 1	(0) Nettoergebnis (21 - 22) / (1) Geldfluss operative Gebarung (31 - 32)				14.932,12	14.900,00	32,12	0,00	0,00	0,00
SU 23	Summe Haushaltsrücklagen				0,00	0,00	0,00	0,00	0,00	0,00
SA00	Nettoergebnis nach Zuw./Entn. Haushaltsrücklagen (Saldo 0 +/- SU23)				14.932,12	14.900,00	32,12			
Investive Gebarung										
6/010001/300000	Kapitaltransfers von Bund (KPC-Förderung LED-Systeme)		3331	1	0,00	0,00	0,00	1.272,00	0,00	1.272,00
SU 33	Summe Einzahlungen investive Gebarung							1.272,00	0,00	1.272,00
5/010001/010000	Gebäude und Bauten		3413	1 40	0,00	0,00	0,00	416.999,59	454.600,00	-37.600,41
SU 34	Summe Auszahlungen investive Gebarung							416.999,59	454.600,00	-37.600,41
SA2	Saldo (2) Geldfluss aus der Investiven Gebarung (33 - 34)							-415.727,59	-454.600,00	38.872,41
SA3	Saldo (3) Nettofinanzierungssaldo (Saldo 1 + Saldo 2)							-415.727,59	-454.600,00	38.872,41
Finanzierungstätigkeit										
SU 35	Summe Einzahlungen aus der Finanzierungstätigkeit							0,00	0,00	0,00
SU 36	Summe Auszahlungen aus der Finanzierungstätigkeit							0,00	0,00	0,00
SA4	Saldo (4) Geldfluss aus der Finanzierungstätigkeit (35 - 36)							0,00	0,00	0,00

	MVAG		VCQU	Ergebnisrechnung			Finanzierungsrechnung		
	EH	FH		RA 2025	VA 2025	RA - VA	RA 2025	VA 2025	RA - VA
SA5	Saldo (5) Geldfluss aus der voranschlagswirksamen Gebarung (Saldo 3 + Saldo 4)						-415.727,59	-454.600,00	38.872,41

	MVAG	MVAG	VCQU	Ergebnisrechnung			Finanzierungsrechnung			
				EH	FH	RA 2025	VA 2025	RA - VA	RA 2025	VA 2025
012	Hilfsamt									
SA 0 / SA 1	(0) Nettoergebnis (21 - 22) / (1) Geldfluss operative Gebarung (31 – 32)			-32.358,17	-40.500,00	8.141,83	-32.358,17	-40.500,00	8.141,83	
SA00	Nettoergebnis nach Zuw./Entn. Haushaltsrücklagen (Saldo 0 +/- SU23)			-32.358,17	-40.500,00	8.141,83				
SA2	Saldo (2) Geldfluss aus der Investiven Gebarung (33 – 34)						0,00	0,00	0,00	
SA3	Saldo (3) Nettofinanzierungssaldo (Saldo 1 + Saldo 2)						-32.358,17	-40.500,00	8.141,83	
SA4	Saldo (4) Geldfluss aus der Finanzierungstätigkeit (35 – 36)						0,00	0,00	0,00	
SA5	Saldo (5) Geldfluss aus der voranschlagswirksamen Gebarung (Saldo 3 + Saldo 4)						-32.358,17	-40.500,00	8.141,83	
012000	Hilfsamt									
Operative Gebarung										
2/012000/862000	Transfers von Gemeindeverbänden (Verwaltungsgemeinschaft)	2121	3121	8.090,87	0,00	8.090,87	8.090,87	0,00	8.090,87	
SU 21 / 31	Summe Erträge / Einzahlungen operative Gebarung			8.090,87	0,00	8.090,87	8.090,87	0,00	8.090,87	
1/012000/720700	Beitrag Verwaltungsgemeinschaft	2225	3225	24	36.670,00	36.700,00	-30,00	36.670,00	36.700,00	-30,00
1/012000/754300	Beitrag Gemeinde-Servicezentrum	2231	3231	26	3.779,04	3.800,00	-20,96	3.779,04	3.800,00	-20,96
SU 22 / 32	Summe Aufwendungen / Auszahlungen operative Gebarung			40.449,04	40.500,00	-50,96	40.449,04	40.500,00	-50,96	
SA 0 / SA 1	(0) Nettoergebnis (21 - 22) / (1) Geldfluss operative Gebarung (31 – 32)			-32.358,17	-40.500,00	8.141,83	-32.358,17	-40.500,00	8.141,83	
SU 23	Summe Haushaltsrücklagen			0,00	0,00	0,00	0,00	0,00	0,00	
SA00	Nettoergebnis nach Zuw./Entn. Haushaltsrücklagen (Saldo 0 +/- SU23)			-32.358,17	-40.500,00	8.141,83				
Investive Gebarung										
SU 33	Summe Einzahlungen investive Gebarung						0,00	0,00	0,00	
SU 34	Summe Auszahlungen investive Gebarung						0,00	0,00	0,00	
SA2	Saldo (2) Geldfluss aus der Investiven Gebarung (33 – 34)						0,00	0,00	0,00	
SA3	Saldo (3) Nettofinanzierungssaldo (Saldo 1 + Saldo 2)						-32.358,17	-40.500,00	8.141,83	
Finanzierungstätigkeit										
SU 35	Summe Einzahlungen aus der Finanzierungstätigkeit						0,00	0,00	0,00	
SU 36	Summe Auszahlungen aus der Finanzierungstätigkeit						0,00	0,00	0,00	
SA4	Saldo (4) Geldfluss aus der Finanzierungstätigkeit (35 – 36)						0,00	0,00	0,00	
SA5	Saldo (5) Geldfluss aus der voranschlagswirksamen Gebarung (Saldo 3 + Saldo 4)						-32.358,17	-40.500,00	8.141,83	

	MVAG EH	MVAG FH	VCQU	Ergebnisrechnung			Finanzierungsrechnung		
				RA 2025	VA 2025	RA - VA	RA 2025	VA 2025	RA - VA
016	Elektronische Datenverarbeitung								
SA 0 / SA 1	(0) Nettoergebnis (21 - 22) / (1) Geldfluss operative Gebarung (31 – 32)			-11.614,21	-13.600,00	1.985,79	-10.113,29	-13.600,00	3.486,71
SA00	Nettoergebnis nach Zuw./Entn. Haushaltsrücklagen (Saldo 0 +/- SU23)			-11.614,21	-13.600,00	1.985,79			
SA2	Saldo (2) Geldfluss aus der Investiven Gebarung (33 – 34)						0,00	0,00	0,00
SA3	Saldo (3) Nettofinanzierungssaldo (Saldo 1 + Saldo 2)						-10.113,29	-13.600,00	3.486,71
SA4	Saldo (4) Geldfluss aus der Finanzierungstätigkeit (35 – 36)						0,00	0,00	0,00
SA5	Saldo (5) Geldfluss aus der voranschlagswirksamen Gebarung (Saldo 3 + Saldo 4)						-10.113,29	-13.600,00	3.486,71
016000	Elektronische Datenverarbeitung								
Operative Gebarung									
SU 21 / 31	Summe Erträge / Einzahlungen operative Gebarung			0,00	0,00	0,00	0,00	0,00	0,00
1/016000/728000	Kosten Lohnverrechnung			2225	3225	24	6.472,68	7.700,00	-1.227,32
1/016000/728100	Kosten LMR			2225	3225	24	2.621,53	3.400,00	-778,47
1/016000/754300	Kostensatz CNC-Behördennetzwerk			2231	3231	26	2.520,00	2.500,00	20,00
SU 22 / 32	Summe Aufwendungen / Auszahlungen operative Gebarung			11.614,21	13.600,00	-1.985,79	10.113,29	13.600,00	-3.486,71
SA 0 / SA 1	(0) Nettoergebnis (21 - 22) / (1) Geldfluss operative Gebarung (31 – 32)			-11.614,21	-13.600,00	1.985,79	-10.113,29	-13.600,00	3.486,71
SU 23	Summe Haushaltsrücklagen			0,00	0,00	0,00	0,00	0,00	0,00
SA00	Nettoergebnis nach Zuw./Entn. Haushaltsrücklagen (Saldo 0 +/- SU23)			-11.614,21	-13.600,00	1.985,79			
Investive Gebarung									
SU 33	Summe Einzahlungen investive Gebarung						0,00	0,00	0,00
SU 34	Summe Auszahlungen investive Gebarung						0,00	0,00	0,00
SA2	Saldo (2) Geldfluss aus der Investiven Gebarung (33 – 34)						0,00	0,00	0,00
SA3	Saldo (3) Nettofinanzierungssaldo (Saldo 1 + Saldo 2)						-10.113,29	-13.600,00	3.486,71
Finanzierungstätigkeit									
SU 35	Summe Einzahlungen aus der Finanzierungstätigkeit						0,00	0,00	0,00
SU 36	Summe Auszahlungen aus der Finanzierungstätigkeit						0,00	0,00	0,00
SA4	Saldo (4) Geldfluss aus der Finanzierungstätigkeit (35 – 36)						0,00	0,00	0,00
SA5	Saldo (5) Geldfluss aus der voranschlagswirksamen Gebarung (Saldo 3 + Saldo 4)						-10.113,29	-13.600,00	3.486,71

	MVAG EH	MVAG FH	VCQU	Ergebnisrechnung			Finanzierungsrechnung			
				RA 2025	VA 2025	RA - VA	RA 2025	VA 2025	RA - VA	
02	Hauptverwaltung									
SA 0 / SA 1	(0) Nettoergebnis (21 - 22) / (1) Geldfluss operative Gebarung (31 – 32)			3.361,81	2.000,00	1.361,81	3.361,81	2.000,00	1.361,81	
SA00	Nettoergebnis nach Zuw./Entn. Haushaltsrücklagen (Saldo 0 +/- SU23)			3.361,81	2.000,00	1.361,81				
SA2	Saldo (2) Geldfluss aus der Investiven Gebarung (33 – 34)						0,00	0,00	0,00	
SA3	Saldo (3) Nettofinanzierungssaldo (Saldo 1 + Saldo 2)						3.361,81	2.000,00	1.361,81	
SA4	Saldo (4) Geldfluss aus der Finanzierungstätigkeit (35 – 36)						0,00	0,00	0,00	
SA5	Saldo (5) Geldfluss aus der voranschlagswirksamen Gebarung (Saldo 3 + Saldo 4)						3.361,81	2.000,00	1.361,81	
024	Wahlamt									
SA 0 / SA 1	(0) Nettoergebnis (21 - 22) / (1) Geldfluss operative Gebarung (31 – 32)			3.361,81	2.000,00	1.361,81	3.361,81	2.000,00	1.361,81	
SA00	Nettoergebnis nach Zuw./Entn. Haushaltsrücklagen (Saldo 0 +/- SU23)			3.361,81	2.000,00	1.361,81				
SA2	Saldo (2) Geldfluss aus der Investiven Gebarung (33 – 34)						0,00	0,00	0,00	
SA3	Saldo (3) Nettofinanzierungssaldo (Saldo 1 + Saldo 2)						3.361,81	2.000,00	1.361,81	
SA4	Saldo (4) Geldfluss aus der Finanzierungstätigkeit (35 – 36)						0,00	0,00	0,00	
SA5	Saldo (5) Geldfluss aus der voranschlagswirksamen Gebarung (Saldo 3 + Saldo 4)						3.361,81	2.000,00	1.361,81	
024000	Aufwendungen für Wahlen und Wählerevidenzen									
Operative Gebarung										
2/024000/816000	Kostenersätze	2114	3114	13	5.728,00	5.700,00	28,00	5.728,00	5.700,00	28,00
SU 21 / 31	Summe Erträge / Einzahlungen operative Gebarung			5.728,00	5.700,00	28,00	5.728,00	5.700,00	28,00	
1/024000/728000	Entgelte für sonstige Leistungen	2225	3225	24	2.366,19	3.700,00	-1.333,81	2.366,19	3.700,00	-1.333,81
SU 22 / 32	Summe Aufwendungen / Auszahlungen operative Gebarung			2.366,19	3.700,00	-1.333,81	2.366,19	3.700,00	-1.333,81	
SA 0 / SA 1	(0) Nettoergebnis (21 - 22) / (1) Geldfluss operative Gebarung (31 – 32)			3.361,81	2.000,00	1.361,81	3.361,81	2.000,00	1.361,81	
SU 23	Summe Haushaltsrücklagen			0,00	0,00	0,00	0,00	0,00	0,00	
SA00	Nettoergebnis nach Zuw./Entn. Haushaltsrücklagen (Saldo 0 +/- SU23)			3.361,81	2.000,00	1.361,81				
Investive Gebarung										
SU 33	Summe Einzahlungen investive Gebarung						0,00	0,00	0,00	
SU 34	Summe Auszahlungen investive Gebarung						0,00	0,00	0,00	
SA2	Saldo (2) Geldfluss aus der Investiven Gebarung (33 – 34)						0,00	0,00	0,00	
SA3	Saldo (3) Nettofinanzierungssaldo (Saldo 1 + Saldo 2)						3.361,81	2.000,00	1.361,81	
Finanzierungstätigkeit										
SU 35	Summe Einzahlungen aus der Finanzierungstätigkeit						0,00	0,00	0,00	
SU 36	Summe Auszahlungen aus der Finanzierungstätigkeit						0,00	0,00	0,00	
SA4	Saldo (4) Geldfluss aus der Finanzierungstätigkeit (35 – 36)						0,00	0,00	0,00	
SA5	Saldo (5) Geldfluss aus der voranschlagswirksamen Gebarung (Saldo 3 + Saldo 4)						3.361,81	2.000,00	1.361,81	

	MVAG	MVAG	VCQU	Ergebnisrechnung			Finanzierungsrechnung			
				EH	FH		RA 2025	VA 2025	RA - VA	RA 2025
03	Bauverwaltung									
SA 0 / SA 1	(0) Nettoergebnis (21 - 22) / (1) Geldfluss operative Gebarung (31 – 32)			15.200,94	9.700,00	5.500,94	15.200,94	9.700,00	5.500,94	
SA00	Nettoergebnis nach Zuw./Entn. Haushaltsrücklagen (Saldo 0 +/- SU23)			15.200,94	9.700,00	5.500,94				
SA2	Saldo (2) Geldfluss aus der Investiven Gebarung (33 – 34)						0,00	0,00	0,00	
SA3	Saldo (3) Nettofinanzierungssaldo (Saldo 1 + Saldo 2)						15.200,94	9.700,00	5.500,94	
SA4	Saldo (4) Geldfluss aus der Finanzierungstätigkeit (35 – 36)						0,00	0,00	0,00	
SA5	Saldo (5) Geldfluss aus der voranschlagswirksamen Gebarung (Saldo 3 + Saldo 4)						15.200,94	9.700,00	5.500,94	
030	Bauamt									
SA 0 / SA 1	(0) Nettoergebnis (21 - 22) / (1) Geldfluss operative Gebarung (31 – 32)			29,84	0,00	29,84	29,84	0,00	29,84	
SA00	Nettoergebnis nach Zuw./Entn. Haushaltsrücklagen (Saldo 0 +/- SU23)			29,84	0,00	29,84				
SA2	Saldo (2) Geldfluss aus der Investiven Gebarung (33 – 34)						0,00	0,00	0,00	
SA3	Saldo (3) Nettofinanzierungssaldo (Saldo 1 + Saldo 2)						29,84	0,00	29,84	
SA4	Saldo (4) Geldfluss aus der Finanzierungstätigkeit (35 – 36)						0,00	0,00	0,00	
SA5	Saldo (5) Geldfluss aus der voranschlagswirksamen Gebarung (Saldo 3 + Saldo 4)						29,84	0,00	29,84	
030000	Bebauungsverpflichtungen									
Operative Gebarung										
2/030000/823000	Habenzinsen	2131	3131	14	39,80	100,00	-60,20	39,80	100,00	-60,20
SU 21 / 31	Summe Erträge / Einzahlungen operative Gebarung			39,80	100,00	-60,20	39,80	100,00	-60,20	
1/030000/710100	Kapitalertragssteuer	2225	3225	24	9,96	100,00	-90,04	9,96	100,00	-90,04
SU 22 / 32	Summe Aufwendungen / Auszahlungen operative Gebarung			9,96	100,00	-90,04	9,96	100,00	-90,04	
SA 0 / SA 1	(0) Nettoergebnis (21 - 22) / (1) Geldfluss operative Gebarung (31 – 32)			29,84	0,00	29,84	29,84	0,00	29,84	
SU 23	Summe Haushaltsrücklagen			0,00	0,00	0,00	0,00	0,00	0,00	
SA00	Nettoergebnis nach Zuw./Entn. Haushaltsrücklagen (Saldo 0 +/- SU23)			29,84	0,00	29,84				
Investive Gebarung										
SU 33	Summe Einzahlungen investive Gebarung						0,00	0,00	0,00	
SU 34	Summe Auszahlungen investive Gebarung						0,00	0,00	0,00	
SA2	Saldo (2) Geldfluss aus der Investiven Gebarung (33 – 34)						0,00	0,00	0,00	
SA3	Saldo (3) Nettofinanzierungssaldo (Saldo 1 + Saldo 2)						29,84	0,00	29,84	
Finanzierungstätigkeit										
SU 35	Summe Einzahlungen aus der Finanzierungstätigkeit						0,00	0,00	0,00	
SU 36	Summe Auszahlungen aus der Finanzierungstätigkeit						0,00	0,00	0,00	
SA4	Saldo (4) Geldfluss aus der Finanzierungstätigkeit (35 – 36)						0,00	0,00	0,00	
SA5	Saldo (5) Geldfluss aus der voranschlagswirksamen Gebarung (Saldo 3 + Saldo 4)						29,84	0,00	29,84	

		MVAG			Ergebnisrechnung			Finanzierungsrechnung		
		EH	FH	VCQU	RA 2025	VA 2025	RA - VA	RA 2025	VA 2025	RA - VA
031	Amt für Raumordnung und Raumplanung									
SA 0 / SA 1	(0) Nettoergebnis (21 - 22) / (1) Geldfluss operative Gebarung (31 – 32)				15.171,10	9.700,00	5.471,10	15.171,10	9.700,00	5.471,10
SA00	Nettoergebnis nach Zuw./Entn. Haushaltsrücklagen (Saldo 0 +/- SU23)				15.171,10	9.700,00	5.471,10			
SA2	Saldo (2) Geldfluss aus der Investiven Gebarung (33 – 34)							0,00	0,00	0,00
SA3	Saldo (3) Nettofinanzierungssaldo (Saldo 1 + Saldo 2)							15.171,10	9.700,00	5.471,10
SA4	Saldo (4) Geldfluss aus der Finanzierungstätigkeit (35 – 36)							0,00	0,00	0,00
SA5	Saldo (5) Geldfluss aus der voranschlagswirksamen Gebarung (Saldo 3 + Saldo 4)							15.171,10	9.700,00	5.471,10
031000	Raumordnung u. Raumplanung									
Operative Gebarung										
2/031000/829100	Sonstige Erträge (u.a. Bebauungsverpflichtungen)	2116	3116	18	8.176,85	1.100,00	7.076,85	8.176,85	1.100,00	7.076,85
2/031000/861000	Transfers von Ländern (Modulförderung ÖEK)	2121	3121		0,00	12.500,00	-12.500,00	0,00	12.500,00	-12.500,00
2/031000/861100	Transfers von Ländern (Basisförderung ÖEK - BZ a.R.)	2121	3121		0,00	30.000,00	-30.000,00	0,00	30.000,00	-30.000,00
2/031000/864000	Transfers von Unternehmen	2123	3123		8.631,60	8.600,00	31,60	8.631,60	8.600,00	31,60
SU 21 / 31	Summe Erträge / Einzahlungen operative Gebarung				16.808,45	52.200,00	-35.391,55	16.808,45	52.200,00	-35.391,55
1/031000/729400	Sonstige Ausgaben	2225	3225	24	1.637,35	42.500,00	-40.862,65	1.637,35	42.500,00	-40.862,65
SU 22 / 32	Summe Aufwendungen / Auszahlungen operative Gebarung				1.637,35	42.500,00	-40.862,65	1.637,35	42.500,00	-40.862,65
SA 0 / SA 1	(0) Nettoergebnis (21 - 22) / (1) Geldfluss operative Gebarung (31 – 32)				15.171,10	9.700,00	5.471,10	15.171,10	9.700,00	5.471,10
SU 23	Summe Haushaltsrücklagen				0,00	0,00	0,00	0,00	0,00	0,00
SA00	Nettoergebnis nach Zuw./Entn. Haushaltsrücklagen (Saldo 0 +/- SU23)				15.171,10	9.700,00	5.471,10			
Investive Gebarung										
SU 33	Summe Einzahlungen investive Gebarung							0,00	0,00	0,00
SU 34	Summe Auszahlungen investive Gebarung							0,00	0,00	0,00
SA2	Saldo (2) Geldfluss aus der Investiven Gebarung (33 – 34)							0,00	0,00	0,00
SA3	Saldo (3) Nettofinanzierungssaldo (Saldo 1 + Saldo 2)							15.171,10	9.700,00	5.471,10
Finanzierungstätigkeit										
SU 35	Summe Einzahlungen aus der Finanzierungstätigkeit							0,00	0,00	0,00
SU 36	Summe Auszahlungen aus der Finanzierungstätigkeit							0,00	0,00	0,00
SA4	Saldo (4) Geldfluss aus der Finanzierungstätigkeit (35 – 36)							0,00	0,00	0,00
SA5	Saldo (5) Geldfluss aus der voranschlagswirksamen Gebarung (Saldo 3 + Saldo 4)							15.171,10	9.700,00	5.471,10

	MVAG EH	MVAG FH	VCQU	Ergebnisrechnung			Finanzierungsrechnung		
				RA 2025	VA 2025	RA - VA	RA 2025	VA 2025	RA - VA
06	Sonstige Maßnahmen								
SA 0 / SA 1	(0) Nettoergebnis (21 - 22) / (1) Geldfluss operative Gebarung (31 – 32)			-4.614,00	-4.600,00	-14,00	-4.614,00	-4.600,00	-14,00
SA00	Nettoergebnis nach Zuw./Entn. Haushaltsrücklagen (Saldo 0 +/- SU23)			-4.614,00	-4.600,00	-14,00			
SA2	Saldo (2) Geldfluss aus der Investiven Gebarung (33 – 34)						0,00	0,00	0,00
SA3	Saldo (3) Nettofinanzierungssaldo (Saldo 1 + Saldo 2)						-4.614,00	-4.600,00	-14,00
SA4	Saldo (4) Geldfluss aus der Finanzierungstätigkeit (35 – 36)						0,00	0,00	0,00
SA5	Saldo (5) Geldfluss aus der voranschlagswirksamen Gebarung (Saldo 3 + Saldo 4)						-4.614,00	-4.600,00	-14,00
060	Beiträge an Verbände, Vereine oder sonstige Organisationen								
SA 0 / SA 1	(0) Nettoergebnis (21 - 22) / (1) Geldfluss operative Gebarung (31 – 32)			-4.614,00	-4.600,00	-14,00	-4.614,00	-4.600,00	-14,00
SA00	Nettoergebnis nach Zuw./Entn. Haushaltsrücklagen (Saldo 0 +/- SU23)			-4.614,00	-4.600,00	-14,00			
SA2	Saldo (2) Geldfluss aus der Investiven Gebarung (33 – 34)						0,00	0,00	0,00
SA3	Saldo (3) Nettofinanzierungssaldo (Saldo 1 + Saldo 2)						-4.614,00	-4.600,00	-14,00
SA4	Saldo (4) Geldfluss aus der Finanzierungstätigkeit (35 – 36)						0,00	0,00	0,00
SA5	Saldo (5) Geldfluss aus der voranschlagswirksamen Gebarung (Saldo 3 + Saldo 4)						-4.614,00	-4.600,00	-14,00
060000	Beiträge an Verbände, Vereine								
Operative Gebarung									
SU 21 / 31	Summe Erträge / Einzahlungen operative Gebarung			0,00	0,00	0,00	0,00	0,00	0,00
1/060000/726000	Beitrag Gemeindebund 2225 3225 24			4.614,00	4.600,00	14,00	4.614,00	4.600,00	14,00
SU 22 / 32	Summe Aufwendungen / Auszahlungen operative Gebarung			4.614,00	4.600,00	14,00	4.614,00	4.600,00	14,00
SA 0 / SA 1	(0) Nettoergebnis (21 - 22) / (1) Geldfluss operative Gebarung (31 – 32)			-4.614,00	-4.600,00	-14,00	-4.614,00	-4.600,00	-14,00
SU 23	Summe Haushaltsrücklagen			0,00	0,00	0,00	0,00	0,00	0,00
SA00	Nettoergebnis nach Zuw./Entn. Haushaltsrücklagen (Saldo 0 +/- SU23)			-4.614,00	-4.600,00	-14,00			
Investive Gebarung									
SU 33	Summe Einzahlungen investive Gebarung						0,00	0,00	0,00
SU 34	Summe Auszahlungen investive Gebarung						0,00	0,00	0,00
SA2	Saldo (2) Geldfluss aus der Investiven Gebarung (33 – 34)						0,00	0,00	0,00
SA3	Saldo (3) Nettofinanzierungssaldo (Saldo 1 + Saldo 2)						-4.614,00	-4.600,00	-14,00
Finanzierungstätigkeit									
SU 35	Summe Einzahlungen aus der Finanzierungstätigkeit						0,00	0,00	0,00
SU 36	Summe Auszahlungen aus der Finanzierungstätigkeit						0,00	0,00	0,00
SA4	Saldo (4) Geldfluss aus der Finanzierungstätigkeit (35 – 36)						0,00	0,00	0,00
SA5	Saldo (5) Geldfluss aus der voranschlagswirksamen Gebarung (Saldo 3 + Saldo 4)						-4.614,00	-4.600,00	-14,00

	MVAG EH	MVAG FH	VCQU	Ergebnisrechnung			Finanzierungsrechnung			
				RA 2025	VA 2025	RA - VA	RA 2025	VA 2025	RA - VA	
07	Verfüungsmittel									
SA 0 / SA 1	(0) Nettoergebnis (21 - 22) / (1) Geldfluss operative Gebarung (31 – 32)			-42.983,49	-43.700,00	716,51	-42.983,49	-43.700,00	716,51	
SA00	Nettoergebnis nach Zuw./Entn. Haushaltsrücklagen (Saldo 0 +/- SU23)			-42.983,49	-43.700,00	716,51				
SA2	Saldo (2) Geldfluss aus der Investiven Gebarung (33 – 34)						0,00	0,00	0,00	
SA3	Saldo (3) Nettofinanzierungssaldo (Saldo 1 + Saldo 2)						-42.983,49	-43.700,00	716,51	
SA4	Saldo (4) Geldfluss aus der Finanzierungstätigkeit (35 – 36)						0,00	0,00	0,00	
SA5	Saldo (5) Geldfluss aus der voranschlagswirksamen Gebarung (Saldo 3 + Saldo 4)						-42.983,49	-43.700,00	716,51	
070	Verfüungsmittel									
SA 0 / SA 1	(0) Nettoergebnis (21 - 22) / (1) Geldfluss operative Gebarung (31 – 32)			-42.983,49	-43.700,00	716,51	-42.983,49	-43.700,00	716,51	
SA00	Nettoergebnis nach Zuw./Entn. Haushaltsrücklagen (Saldo 0 +/- SU23)			-42.983,49	-43.700,00	716,51				
SA2	Saldo (2) Geldfluss aus der Investiven Gebarung (33 – 34)						0,00	0,00	0,00	
SA3	Saldo (3) Nettofinanzierungssaldo (Saldo 1 + Saldo 2)						-42.983,49	-43.700,00	716,51	
SA4	Saldo (4) Geldfluss aus der Finanzierungstätigkeit (35 – 36)						0,00	0,00	0,00	
SA5	Saldo (5) Geldfluss aus der voranschlagswirksamen Gebarung (Saldo 3 + Saldo 4)						-42.983,49	-43.700,00	716,51	
070000	Verfüungsmittel									
Operative Gebarung										
SU 21 / 31	Summe Erträge / Einzahlungen operative Gebarung			0,00	0,00	0,00	0,00	0,00	0,00	
1/070000/729000	Verfüungsmittel Bgm.	2225	3225	24	39.300,00	39.300,00	0,00	39.300,00	39.300,00	0,00
1/070000/729010	Verfüungsmittel 1. Vzbgm.	2225	3225	24	2.200,00	2.200,00	0,00	2.200,00	2.200,00	0,00
1/070000/729020	Verfüungsmittel 2. Vzbgm.	2225	3225	24	1.483,49	2.200,00	-716,51	1.483,49	2.200,00	-716,51
SU 22 / 32	Summe Aufwendungen / Auszahlungen operative Gebarung			42.983,49	43.700,00	-716,51	42.983,49	43.700,00	-716,51	
SA 0 / SA 1	(0) Nettoergebnis (21 - 22) / (1) Geldfluss operative Gebarung (31 – 32)			-42.983,49	-43.700,00	716,51	-42.983,49	-43.700,00	716,51	
SU 23	Summe Haushaltsrücklagen			0,00	0,00	0,00	0,00	0,00	0,00	
SA00	Nettoergebnis nach Zuw./Entn. Haushaltsrücklagen (Saldo 0 +/- SU23)			-42.983,49	-43.700,00	716,51				
Investive Gebarung										
SU 33	Summe Einzahlungen investive Gebarung						0,00	0,00	0,00	
SU 34	Summe Auszahlungen investive Gebarung						0,00	0,00	0,00	
SA2	Saldo (2) Geldfluss aus der Investiven Gebarung (33 – 34)						0,00	0,00	0,00	
SA3	Saldo (3) Nettofinanzierungssaldo (Saldo 1 + Saldo 2)						-42.983,49	-43.700,00	716,51	
Finanzierungstätigkeit										
SU 35	Summe Einzahlungen aus der Finanzierungstätigkeit						0,00	0,00	0,00	
SU 36	Summe Auszahlungen aus der Finanzierungstätigkeit						0,00	0,00	0,00	
SA4	Saldo (4) Geldfluss aus der Finanzierungstätigkeit (35 – 36)						0,00	0,00	0,00	
SA5	Saldo (5) Geldfluss aus der voranschlagswirksamen Gebarung (Saldo 3 + Saldo 4)						-42.983,49	-43.700,00	716,51	

	MVAG EH	MVAG FH	VCQU	Ergebnisrechnung			Finanzierungsrechnung		
				RA 2025	VA 2025	RA - VA	RA 2025	VA 2025	RA - VA
08	Pensionen (soweit nicht aufgeteilt)								
SA 0 / SA 1	(0) Nettoergebnis (21 - 22) / (1) Geldfluss operative Gebarung (31 – 32)			-243.786,67	-258.200,00	14.413,33	-243.786,67	-258.200,00	14.413,33
SA00	Nettoergebnis nach Zuw./Entn. Haushaltsrücklagen (Saldo 0 +/- SU23)			-243.786,67	-258.200,00	14.413,33			
SA2	Saldo (2) Geldfluss aus der Investiven Gebarung (33 – 34)						0,00	0,00	0,00
SA3	Saldo (3) Nettofinanzierungssaldo (Saldo 1 + Saldo 2)						-243.786,67	-258.200,00	14.413,33
SA4	Saldo (4) Geldfluss aus der Finanzierungstätigkeit (35 – 36)						0,00	0,00	0,00
SA5	Saldo (5) Geldfluss aus der voranschlagswirksamen Gebarung (Saldo 3 + Saldo 4)						-243.786,67	-258.200,00	14.413,33
080	Pensionen (soweit nicht aufgeteilt)								
SA 0 / SA 1	(0) Nettoergebnis (21 - 22) / (1) Geldfluss operative Gebarung (31 – 32)			-243.786,67	-258.200,00	14.413,33	-243.786,67	-258.200,00	14.413,33
SA00	Nettoergebnis nach Zuw./Entn. Haushaltsrücklagen (Saldo 0 +/- SU23)			-243.786,67	-258.200,00	14.413,33			
SA2	Saldo (2) Geldfluss aus der Investiven Gebarung (33 – 34)						0,00	0,00	0,00
SA3	Saldo (3) Nettofinanzierungssaldo (Saldo 1 + Saldo 2)						-243.786,67	-258.200,00	14.413,33
SA4	Saldo (4) Geldfluss aus der Finanzierungstätigkeit (35 – 36)						0,00	0,00	0,00
SA5	Saldo (5) Geldfluss aus der voranschlagswirksamen Gebarung (Saldo 3 + Saldo 4)						-243.786,67	-258.200,00	14.413,33
080000	Pensionen (soweit nicht aufgeteilt)								
Operative Gebarung									
SU 21 / 31	Summe Erträge / Einzahlungen operative Gebarung			0,00	0,00	0,00	0,00	0,00	0,00
1/080000/752500	Pensionsbeiträge Mitarbeiter	2231	3231 26	243.786,67	258.200,00	-14.413,33	243.786,67	258.200,00	-14.413,33
SU 22 / 32	Summe Aufwendungen / Auszahlungen operative Gebarung			243.786,67	258.200,00	-14.413,33	243.786,67	258.200,00	-14.413,33
SA 0 / SA 1	(0) Nettoergebnis (21 - 22) / (1) Geldfluss operative Gebarung (31 – 32)			-243.786,67	-258.200,00	14.413,33	-243.786,67	-258.200,00	14.413,33
SU 23	Summe Haushaltsrücklagen			0,00	0,00	0,00	0,00	0,00	0,00
SA00	Nettoergebnis nach Zuw./Entn. Haushaltsrücklagen (Saldo 0 +/- SU23)			-243.786,67	-258.200,00	14.413,33			
Investive Gebarung									
SU 33	Summe Einzahlungen investive Gebarung						0,00	0,00	0,00
SU 34	Summe Auszahlungen investive Gebarung						0,00	0,00	0,00
SA2	Saldo (2) Geldfluss aus der Investiven Gebarung (33 – 34)						0,00	0,00	0,00
SA3	Saldo (3) Nettofinanzierungssaldo (Saldo 1 + Saldo 2)						-243.786,67	-258.200,00	14.413,33
Finanzierungstätigkeit									
SU 35	Summe Einzahlungen aus der Finanzierungstätigkeit						0,00	0,00	0,00
SU 36	Summe Auszahlungen aus der Finanzierungstätigkeit						0,00	0,00	0,00
SA4	Saldo (4) Geldfluss aus der Finanzierungstätigkeit (35 – 36)						0,00	0,00	0,00
SA5	Saldo (5) Geldfluss aus der voranschlagswirksamen Gebarung (Saldo 3 + Saldo 4)						-243.786,67	-258.200,00	14.413,33

	MVAG	MVAG	VCQU	Ergebnisrechnung			Finanzierungsrechnung		
				EH	FH	RA 2025	VA 2025	RA - VA	RA 2025
09	Personalbetreuung								
SA 0 / SA 1	(0) Nettoergebnis (21 - 22) / (1) Geldfluss operative Gebarung (31 – 32)			-7.950,00	-9.500,00	1.550,00	-7.950,00	-9.500,00	1.550,00
SA00	Nettoergebnis nach Zuw./Entn. Haushaltsrücklagen (Saldo 0 +/- SU23)			-7.950,00	-9.500,00	1.550,00			
SA2	Saldo (2) Geldfluss aus der Investiven Gebarung (33 – 34)						600,00	600,00	0,00
SA3	Saldo (3) Nettofinanzierungssaldo (Saldo 1 + Saldo 2)						-7.350,00	-8.900,00	1.550,00
SA4	Saldo (4) Geldfluss aus der Finanzierungstätigkeit (35 – 36)						0,00	0,00	0,00
SA5	Saldo (5) Geldfluss aus der voranschlagswirksamen Gebarung (Saldo 3 + Saldo 4)						-7.350,00	-8.900,00	1.550,00
090	Bezugsvorschüsse und Darlehen								
SA 0 / SA 1	(0) Nettoergebnis (21 - 22) / (1) Geldfluss operative Gebarung (31 – 32)			0,00	0,00	0,00	0,00	0,00	0,00
SA00	Nettoergebnis nach Zuw./Entn. Haushaltsrücklagen (Saldo 0 +/- SU23)			0,00	0,00	0,00			
SA2	Saldo (2) Geldfluss aus der Investiven Gebarung (33 – 34)						600,00	600,00	0,00
SA3	Saldo (3) Nettofinanzierungssaldo (Saldo 1 + Saldo 2)						600,00	600,00	0,00
SA4	Saldo (4) Geldfluss aus der Finanzierungstätigkeit (35 – 36)						0,00	0,00	0,00
SA5	Saldo (5) Geldfluss aus der voranschlagswirksamen Gebarung (Saldo 3 + Saldo 4)						600,00	600,00	0,00
090000	Bezugsvorschüsse und Darlehen								
Operative Gebarung									
SU 21 / 31	Summe Erträge / Einzahlungen operative Gebarung			0,00	0,00	0,00	0,00	0,00	0,00
SU 22 / 32	Summe Aufwendungen / Auszahlungen operative Gebarung			0,00	0,00	0,00	0,00	0,00	0,00
SA 0 / SA 1	(0) Nettoergebnis (21 - 22) / (1) Geldfluss operative Gebarung (31 – 32)			0,00	0,00	0,00	0,00	0,00	0,00
SU 23	Summe Haushaltsrücklagen			0,00	0,00	0,00	0,00	0,00	0,00
SA00	Nettoergebnis nach Zuw./Entn. Haushaltsrücklagen (Saldo 0 +/- SU23)			0,00	0,00	0,00			
Investive Gebarung									
2/090000/273000	Bezugsvorschüsse an private Haushalte	3325	53	0,00	0,00	0,00	600,00	600,00	0,00
SU 33	Summe Einzahlungen investive Gebarung						600,00	600,00	0,00
SU 34	Summe Auszahlungen investive Gebarung						0,00	0,00	0,00
SA2	Saldo (2) Geldfluss aus der Investiven Gebarung (33 – 34)						600,00	600,00	0,00
SA3	Saldo (3) Nettofinanzierungssaldo (Saldo 1 + Saldo 2)						600,00	600,00	0,00
Finanzierungstätigkeit									
SU 35	Summe Einzahlungen aus der Finanzierungstätigkeit						0,00	0,00	0,00
SU 36	Summe Auszahlungen aus der Finanzierungstätigkeit						0,00	0,00	0,00
SA4	Saldo (4) Geldfluss aus der Finanzierungstätigkeit (35 – 36)						0,00	0,00	0,00
SA5	Saldo (5) Geldfluss aus der voranschlagswirksamen Gebarung (Saldo 3 + Saldo 4)						600,00	600,00	0,00

	MVAG	MVAG	VCQU	Ergebnisrechnung			Finanzierungsrechnung		
				EH	FH		RA 2025	VA 2025	RA - VA
091	Personalausbildung und Personalfortbildung								
SA 0 / SA 1	(0) Nettoergebnis (21 - 22) / (1) Geldfluss operative Gebarung (31 – 32)			-1.950,00	-3.500,00	1.550,00	-1.950,00	-3.500,00	1.550,00
SA00	Nettoergebnis nach Zuw./Entn. Haushaltsrücklagen (Saldo 0 +/- SU23)			-1.950,00	-3.500,00	1.550,00			
SA2	Saldo (2) Geldfluss aus der Investiven Gebarung (33 – 34)						0,00	0,00	0,00
SA3	Saldo (3) Nettofinanzierungssaldo (Saldo 1 + Saldo 2)						-1.950,00	-3.500,00	1.550,00
SA4	Saldo (4) Geldfluss aus der Finanzierungstätigkeit (35 – 36)						0,00	0,00	0,00
SA5	Saldo (5) Geldfluss aus der voranschlagswirksamen Gebarung (Saldo 3 + Saldo 4)						-1.950,00	-3.500,00	1.550,00
091000	Personalausbildung und Personalfort								
Operative Gebarung									
SU 21 / 31	Summe Erträge / Einzahlungen operative Gebarung			0,00	0,00	0,00	0,00	0,00	0,00
1/091000/754200	Beitrag Verwaltungsakademie			2231	3231	26	1.950,00	2.000,00	-50,00
1/091000/755000	Transfers an Unternehmen (Personalfortbildung)			2233	3233	27	0,00	1.500,00	-1.500,00
SU 22 / 32	Summe Aufwendungen / Auszahlungen operative Gebarung			1.950,00	3.500,00	-1.550,00	1.950,00	3.500,00	-1.550,00
SA 0 / SA 1	(0) Nettoergebnis (21 - 22) / (1) Geldfluss operative Gebarung (31 – 32)			-1.950,00	-3.500,00	1.550,00	-1.950,00	-3.500,00	1.550,00
SU 23	Summe Haushaltsrücklagen			0,00	0,00	0,00	0,00	0,00	0,00
SA00	Nettoergebnis nach Zuw./Entn. Haushaltsrücklagen (Saldo 0 +/- SU23)			-1.950,00	-3.500,00	1.550,00			
Investive Gebarung									
SU 33	Summe Einzahlungen investive Gebarung						0,00	0,00	0,00
SU 34	Summe Auszahlungen investive Gebarung						0,00	0,00	0,00
SA2	Saldo (2) Geldfluss aus der Investiven Gebarung (33 – 34)						0,00	0,00	0,00
SA3	Saldo (3) Nettofinanzierungssaldo (Saldo 1 + Saldo 2)						-1.950,00	-3.500,00	1.550,00
Finanzierungstätigkeit									
SU 35	Summe Einzahlungen aus der Finanzierungstätigkeit						0,00	0,00	0,00
SU 36	Summe Auszahlungen aus der Finanzierungstätigkeit						0,00	0,00	0,00
SA4	Saldo (4) Geldfluss aus der Finanzierungstätigkeit (35 – 36)						0,00	0,00	0,00
SA5	Saldo (5) Geldfluss aus der voranschlagswirksamen Gebarung (Saldo 3 + Saldo 4)						-1.950,00	-3.500,00	1.550,00

	MVAG	MVAG	VCQU	Ergebnisrechnung			Finanzierungsrechnung		
				EH	FH		RA 2025	VA 2025	RA - VA
094	Gemeinschaftspflege								
SA 0 / SA 1	(0) Nettoergebnis (21 - 22) / (1) Geldfluss operative Gebarung (31 – 32)			-6.000,00	-6.000,00	0,00	-6.000,00	-6.000,00	0,00
SA00	Nettoergebnis nach Zuw./Entn. Haushaltsrücklagen (Saldo 0 +/- SU23)			-6.000,00	-6.000,00	0,00			
SA2	Saldo (2) Geldfluss aus der Investiven Gebarung (33 – 34)						0,00	0,00	0,00
SA3	Saldo (3) Nettofinanzierungssaldo (Saldo 1 + Saldo 2)						-6.000,00	-6.000,00	0,00
SA4	Saldo (4) Geldfluss aus der Finanzierungstätigkeit (35 – 36)						0,00	0,00	0,00
SA5	Saldo (5) Geldfluss aus der voranschlagswirksamen Gebarung (Saldo 3 + Saldo 4)						-6.000,00	-6.000,00	0,00
094000	Gemeinschaftspflege								
Operative Gebarung									
SU 21 / 31	Summe Erträge / Einzahlungen operative Gebarung			0,00	0,00	0,00	0,00	0,00	0,00
1/094000/757000	Transferzlg. Betriebsgemeinschaft 2234 3234 27			6.000,00	6.000,00	0,00	6.000,00	6.000,00	0,00
SU 22 / 32	Summe Aufwendungen / Auszahlungen operative Gebarung			6.000,00	6.000,00	0,00	6.000,00	6.000,00	0,00
SA 0 / SA 1	(0) Nettoergebnis (21 - 22) / (1) Geldfluss operative Gebarung (31 – 32)			-6.000,00	-6.000,00	0,00	-6.000,00	-6.000,00	0,00
SU 23	Summe Haushaltsrücklagen			0,00	0,00	0,00	0,00	0,00	0,00
SA00	Nettoergebnis nach Zuw./Entn. Haushaltsrücklagen (Saldo 0 +/- SU23)			-6.000,00	-6.000,00	0,00			
Investive Gebarung									
SU 33	Summe Einzahlungen investive Gebarung						0,00	0,00	0,00
SU 34	Summe Auszahlungen investive Gebarung						0,00	0,00	0,00
SA2	Saldo (2) Geldfluss aus der Investiven Gebarung (33 – 34)						0,00	0,00	0,00
SA3	Saldo (3) Nettofinanzierungssaldo (Saldo 1 + Saldo 2)						-6.000,00	-6.000,00	0,00
Finanzierungstätigkeit									
SU 35	Summe Einzahlungen aus der Finanzierungstätigkeit						0,00	0,00	0,00
SU 36	Summe Auszahlungen aus der Finanzierungstätigkeit						0,00	0,00	0,00
SA4	Saldo (4) Geldfluss aus der Finanzierungstätigkeit (35 – 36)						0,00	0,00	0,00
SA5	Saldo (5) Geldfluss aus der voranschlagswirksamen Gebarung (Saldo 3 + Saldo 4)						-6.000,00	-6.000,00	0,00

	MVAG EH	MVAG FH	VCQU	Ergebnisrechnung			Finanzierungsrechnung		
				RA 2025	VA 2025	RA - VA	RA 2025	VA 2025	RA - VA
1 Öffentliche Ordnung und Sicherheit									
SA 0 / SA 1		(0) Nettoergebnis (21 - 22) / (1) Geldfluss operative Gebarung (31 – 32)		-54.096,48	-52.000,00	-2.096,48	-31.685,76	-30.600,00	-1.085,76
SA00		Nettoergebnis nach Zuw./Entn. Haushaltsrücklagen (Saldo 0 +/- SU23)		-54.096,48	-52.000,00	-2.096,48			
SA2		Saldo (2) Geldfluss aus der Investiven Gebarung (33 – 34)					-14.040,68	-15.100,00	1.059,32
SA3		Saldo (3) Nettofinanzierungssaldo (Saldo 1 + Saldo 2)					-45.726,44	-45.700,00	-26,44
SA4		Saldo (4) Geldfluss aus der Finanzierungstätigkeit (35 – 36)					-44.200,00	-44.200,00	0,00
SA5		Saldo (5) Geldfluss aus der voranschlagswirksamen Gebarung (Saldo 3 + Saldo 4)					-89.926,44	-89.900,00	-26,44
13 Sonderpolizei									
SA 0 / SA 1		(0) Nettoergebnis (21 - 22) / (1) Geldfluss operative Gebarung (31 – 32)		-2.659,12	-2.100,00	-559,12	-2.659,12	-2.100,00	-559,12
SA00		Nettoergebnis nach Zuw./Entn. Haushaltsrücklagen (Saldo 0 +/- SU23)		-2.659,12	-2.100,00	-559,12			
SA2		Saldo (2) Geldfluss aus der Investiven Gebarung (33 – 34)					0,00	0,00	0,00
SA3		Saldo (3) Nettofinanzierungssaldo (Saldo 1 + Saldo 2)					-2.659,12	-2.100,00	-559,12
SA4		Saldo (4) Geldfluss aus der Finanzierungstätigkeit (35 – 36)					0,00	0,00	0,00
SA5		Saldo (5) Geldfluss aus der voranschlagswirksamen Gebarung (Saldo 3 + Saldo 4)					-2.659,12	-2.100,00	-559,12
132 Gesundheitspolizei									
SA 0 / SA 1		(0) Nettoergebnis (21 - 22) / (1) Geldfluss operative Gebarung (31 – 32)		-2.659,12	-2.100,00	-559,12	-2.659,12	-2.100,00	-559,12
SA00		Nettoergebnis nach Zuw./Entn. Haushaltsrücklagen (Saldo 0 +/- SU23)		-2.659,12	-2.100,00	-559,12			
SA2		Saldo (2) Geldfluss aus der Investiven Gebarung (33 – 34)					0,00	0,00	0,00
SA3		Saldo (3) Nettofinanzierungssaldo (Saldo 1 + Saldo 2)					-2.659,12	-2.100,00	-559,12
SA4		Saldo (4) Geldfluss aus der Finanzierungstätigkeit (35 – 36)					0,00	0,00	0,00
SA5		Saldo (5) Geldfluss aus der voranschlagswirksamen Gebarung (Saldo 3 + Saldo 4)					-2.659,12	-2.100,00	-559,12
132000 Gesundheitspolizei									
Operative Gebarung									
SU 21 / 31		Summe Erträge / Einzahlungen operative Gebarung		0,00	0,00	0,00	0,00	0,00	0,00
1/132000/728000		Totenbeschauer 2225 3225 24		2.659,12	2.100,00	559,12	2.659,12	2.100,00	559,12
SU 22 / 32		Summe Aufwendungen / Auszahlungen operative Gebarung		2.659,12	2.100,00	559,12	2.659,12	2.100,00	559,12
SA 0 / SA 1		(0) Nettoergebnis (21 - 22) / (1) Geldfluss operative Gebarung (31 – 32)		-2.659,12	-2.100,00	-559,12	-2.659,12	-2.100,00	-559,12
SU 23		Summe Haushaltsrücklagen		0,00	0,00	0,00	0,00	0,00	0,00
SA00		Nettoergebnis nach Zuw./Entn. Haushaltsrücklagen (Saldo 0 +/- SU23)		-2.659,12	-2.100,00	-559,12			
Investive Gebarung									
SU 33		Summe Einzahlungen investive Gebarung					0,00	0,00	0,00
SU 34		Summe Auszahlungen investive Gebarung					0,00	0,00	0,00
SA2		Saldo (2) Geldfluss aus der Investiven Gebarung (33 – 34)					0,00	0,00	0,00
SA3		Saldo (3) Nettofinanzierungssaldo (Saldo 1 + Saldo 2)					-2.659,12	-2.100,00	-559,12
Finanzierungstätigkeit									
SU 35		Summe Einzahlungen aus der Finanzierungstätigkeit					0,00	0,00	0,00

	MVAG	MVAG	VCQU	Ergebnisrechnung			Finanzierungsrechnung														
				EH	FH		RA 2025	VA 2025	RA - VA	RA 2025	VA 2025	RA - VA									
SU 36																					
SA4																					
SA5																					
16																					
SA 0 / SA 1																					
SA00																					
SA2																					
SA3																					
SA4																					
SA5																					
163																					
SA 0 / SA 1																					
SA00																					
SA2																					
SA3																					
SA4																					
SA5																					
163000																					
Operative Gebarung																					
2/163000/813000																					
2/163000/861100																					
SU 21 / 31																					
1/163000/400000																					
1/163000/452000																					
1/163000/600100																					
1/163000/600300																					
1/163000/614000																					
1/163000/617000																					
1/163000/631000																					
1/163000/670000																					
1/163000/680300																					
1/163000/680500																					
1/163000/680600																					
1/163000/711000																					
1/163000/720109																					

		MVAG MVAG VCQU			Ergebnisrechnung			Finanzierungsrechnung		
		EH	FH	VCQU	RA 2025	VA 2025	RA - VA	RA 2025	VA 2025	RA - VA
1/163000/720209	Vergütungen für Leistungen Maschinen	2225	3225	24	200,00	200,00	0,00	200,00	200,00	0,00
1/163000/728000	Entgelte für sonst. Leistungen	2225	3225	24	750,00	1.000,00	-250,00	750,00	1.000,00	-250,00
1/163000/751200	Beitrag Stützpunktfeuerwehr	2231	3231	26	855,00	900,00	-45,00	855,00	900,00	-45,00
1/163000/752600	Organisationsbeitrag	2231	3231	26	547,20	500,00	47,20	547,20	500,00	47,20
1/163000/768000	Kursbeiträge u. Verdienstentgänge	2234	3234	27	924,80	2.000,00	-1.075,20	924,80	2.000,00	-1.075,20
SU 22 / 32	Summe Aufwendungen / Auszahlungen operative Gebarung				77.108,68	77.700,00	-591,32	28.659,16	30.300,00	-1.640,84
SA 0 / SA 1	(0) Nettoergebnis (21 - 22) / (1) Geldfluss operative Gebarung (31 - 32)				-18.712,65	-19.300,00	587,35	-8.659,16	-10.300,00	1.640,84
SU 23	Summe Haushaltsrücklagen				0,00	0,00	0,00	0,00	0,00	0,00
SA00	Nettoergebnis nach Zuw./Entn. Haushaltsrücklagen (Saldo 0 +/- SU23)				-18.712,65	-19.300,00	587,35			
Investive Gebarung										
2/163000/303200	Kapitaltransfers von Ländern (K-LFV)		3331	2	0,00	0,00	0,00	4.900,00	3.900,00	1.000,00
SU 33	Summe Einzahlungen investive Gebarung							4.900,00	3.900,00	1.000,00
1/163000/020000	Maschinen und maschinelle Anlagen		3414	2	0,00	0,00	0,00	18.940,68	19.000,00	-59,32
SU 34	Summe Auszahlungen investive Gebarung							18.940,68	19.000,00	-59,32
SA2	Saldo (2) Geldfluss aus der Investiven Gebarung (33 - 34)							-14.040,68	-15.100,00	1.059,32
SA3	Saldo (3) Nettofinanzierungssaldo (Saldo 1 + Saldo 2)							-22.699,84	-25.400,00	2.700,16
Finanzierungstätigkeit										
SU 35	Summe Einzahlungen aus der Finanzierungstätigkeit							0,00	0,00	0,00
1/163000/336000	Innere Darlehen TLFA 3000 (Verbindlichkeit)		3611		0,00	0,00	0,00	20.000,00	20.000,00	0,00
SU 36	Summe Auszahlungen aus der Finanzierungstätigkeit							20.000,00	20.000,00	0,00
SA4	Saldo (4) Geldfluss aus der Finanzierungstätigkeit (35 - 36)							-20.000,00	-20.000,00	0,00
SA5	Saldo (5) Geldfluss aus der voranschlagswirksamen Gebarung (Saldo 3 + Saldo 4)							-42.699,84	-45.400,00	2.700,16
163100	Feuerwehr Zweikirchen									
Operative Gebarung										
2/163100/813000	Erträge aus der Auflösung von Investitionszuschüssen (Kapitaltransfers)	2127			47.628,27	47.600,00	28,27	0,00	0,00	0,00
2/163100/861100	Transfers von Ländern (BZ Inn.Darl. LFW-A)	2121	3121	15	24.200,00	24.200,00	0,00	24.200,00	24.200,00	0,00
SU 21 / 31	Summe Erträge / Einzahlungen operative Gebarung				71.828,27	71.800,00	28,27	24.200,00	24.200,00	0,00
1/163100/400000	Geringw. Wirtschaftsgüter	2221	3221	23	6.518,70	6.000,00	518,70	6.518,70	6.000,00	518,70
1/163100/452000	Treibstoffe	2221	3221	23	1.666,57	3.000,00	-1.333,43	1.666,57	3.000,00	-1.333,43
1/163100/454000	Reinigungsmittel	2221	3221		0,00	100,00	-100,00	0,00	100,00	-100,00
1/163100/600100	Strom	2222	3222	24	2.066,17	4.500,00	-2.433,83	2.066,17	4.500,00	-2.433,83
1/163100/600300	Fernwärme	2222	3222	24	3.631,73	2.000,00	1.631,73	3.631,73	2.000,00	1.631,73
1/163100/614000	Instandhaltung von Gebäuden	2224	3224	24	440,71	400,00	40,71	440,71	400,00	40,71
1/163100/617000	Instandhaltung von Fahrzeugen	2224	3224	24	5.983,12	1.800,00	4.183,12	5.983,12	1.800,00	4.183,12
1/163100/631000	Telekommunikationsdienste	2222	3222	24	1.520,76	800,00	720,76	1.520,76	800,00	720,76

		MVAG MVAG VCQU			Ergebnisrechnung			Finanzierungsrechnung		
		EH	FH		RA 2025	VA 2025	RA - VA	RA 2025	VA 2025	RA - VA
1/163100/670000	Versicherungen	2222	3222	24	2.874,11	2.700,00	174,11	2.874,11	2.700,00	174,11
1/163100/680300	Planmäßige Abschreibung	2226			6.757,00	6.800,00	-43,00	0,00	0,00	0,00
1/163100/680500	Planmäßige Abschreibung	2226			437,60	400,00	37,60	0,00	0,00	0,00
1/163100/680600	Planmäßige Abschreibung	2226			45.246,14	45.200,00	46,14	0,00	0,00	0,00
1/163100/711000	Öffentliche Abgaben	2225	3225	24	342,16	600,00	-257,84	342,16	600,00	-257,84
1/163100/720109	Vergütungen für Leistungen Arbeiter	2225	3225	24	500,00	500,00	0,00	500,00	500,00	0,00
1/163100/720209	Vergütungen für Leistungen Maschinen	2225	3225	24	200,00	200,00	0,00	200,00	200,00	0,00
1/163100/728000	Entgelte für sonst. Leistungen	2225	3225	24	0,00	200,00	-200,00	0,00	200,00	-200,00
1/163100/768000	Kursbeiträge u. Verdienstentgänge	2234	3234	27	2.468,00	1.000,00	1.468,00	2.468,00	1.000,00	1.468,00
SU 22 / 32	Summe Aufwendungen / Auszahlungen operative Gebarung				80.652,77	76.200,00	4.452,77	28.212,03	23.800,00	4.412,03
SA 0 / SA 1	(0) Nettoergebnis (21 - 22) / (1) Geldfluss operative Gebarung (31 - 32)				-8.824,50	-4.400,00	-4.424,50	-4.012,03	400,00	-4.412,03
SU 23	Summe Haushaltsrücklagen				0,00	0,00	0,00	0,00	0,00	0,00
SA00	Nettoergebnis nach Zuw./Entn. Haushaltsrücklagen (Saldo 0 +/- SU23)				-8.824,50	-4.400,00	-4.424,50			
Investive Gebarung										
SU 33	Summe Einzahlungen investive Gebarung							0,00	0,00	0,00
SU 34	Summe Auszahlungen investive Gebarung							0,00	0,00	0,00
SA2	Saldo (2) Geldfluss aus der Investiven Gebarung (33 - 34)							0,00	0,00	0,00
SA3	Saldo (3) Nettofinanzierungssaldo (Saldo 1 + Saldo 2)							-4.012,03	400,00	-4.412,03
Finanzierungstätigkeit										
SU 35	Summe Einzahlungen aus der Finanzierungstätigkeit							0,00	0,00	0,00
1/163100/336000	Innere Darlehen LFA-W (Verbindlichkeit)		3611		0,00	0,00	0,00	24.200,00	24.200,00	0,00
SU 36	Summe Auszahlungen aus der Finanzierungstätigkeit							24.200,00	24.200,00	0,00
SA4	Saldo (4) Geldfluss aus der Finanzierungstätigkeit (35 - 36)							-24.200,00	-24.200,00	0,00
SA5	Saldo (5) Geldfluss aus der voranschlagswirksamen Gebarung (Saldo 3 + Saldo 4)							-28.212,03	-23.800,00	-4.412,03
163200	Feuerwehr Sörg									
Operative Gebarung										
2/163200/813000	Erträge aus der Auflösung von Investitionszuschüssen (Kapitaltransfers)		2127		7.521,56	7.500,00	21,56	0,00	0,00	0,00
SU 21 / 31	Summe Erträge / Einzahlungen operative Gebarung				7.521,56	7.500,00	21,56	0,00	0,00	0,00
1/163200/400000	Geringw. Wirtschaftsgüter	2221	3221	23	5.894,28	6.000,00	-105,72	5.894,28	6.000,00	-105,72
1/163200/452000	Treibstoffe	2221	3221	23	303,27	1.000,00	-696,73	303,27	1.000,00	-696,73
1/163200/600100	Strom	2222	3222	24	5.822,66	3.800,00	2.022,66	5.822,66	3.800,00	2.022,66
1/163200/614000	Instandhaltung von Gebäuden	2224	3224	24	0,00	500,00	-500,00	0,00	500,00	-500,00
1/163200/617000	Instandhaltung von Fahrzeugen	2224	3224	24	0,00	2.500,00	-2.500,00	0,00	2.500,00	-2.500,00
1/163200/631000	Telekommunikationsdienste	2222	3222	24	579,04	700,00	-120,96	579,04	700,00	-120,96
1/163200/670000	Versicherungen	2222	3222	24	1.920,44	2.100,00	-179,56	1.920,44	2.100,00	-179,56
1/163200/680300	Planmäßige Abschreibung	2226			2.648,66	2.600,00	48,66	0,00	0,00	0,00

		MVAG			Ergebnisrechnung			Finanzierungsrechnung		
		MVAG	MVAG	VCQU	RA 2025	VA 2025	RA - VA	RA 2025	VA 2025	RA - VA
		EH	FH							
1/163200/680500	Planmäßige Abschreibung	2226			243,03	200,00	43,03	0,00	0,00	0,00
1/163200/680600	Planmäßige Abschreibung	2226			12.264,14	12.300,00	-35,86	0,00	0,00	0,00
1/163200/680700	Planmäßige Abschreibung	2226			89,90	100,00	-10,10	0,00	0,00	0,00
1/163200/711000	Öffentliche Abgaben	2225	3225	24	297,76	300,00	-2,24	297,76	300,00	-2,24
1/163200/720109	Vergütungen für Leistungen Arbeiter	2225	3225	24	500,00	500,00	0,00	500,00	500,00	0,00
1/163200/720209	Vergütungen für Leistungen Maschinen	2225	3225	24	100,00	100,00	0,00	100,00	100,00	0,00
1/163200/768000	Kursbeiträge u. Verdienstentgänge	2234	3234	27	412,00	1.000,00	-588,00	412,00	1.000,00	-588,00
SU 22 / 32	Summe Aufwendungen / Auszahlungen operative Gebarung				31.075,18	33.700,00	-2.624,82	15.829,45	18.500,00	-2.670,55
SA 0 / SA 1	(0) Nettoergebnis (21 - 22) / (1) Geldfluss operative Gebarung (31 - 32)				-23.553,62	-26.200,00	2.646,38	-15.829,45	-18.500,00	2.670,55
SU 23	Summe Haushaltsrücklagen				0,00	0,00	0,00	0,00	0,00	0,00
SA00	Nettoergebnis nach Zuw./Entn. Haushaltsrücklagen (Saldo 0 +/- SU23)				-23.553,62	-26.200,00	2.646,38			
Investive Gebarung										
SU 33	Summe Einzahlungen investive Gebarung							0,00	0,00	0,00
SU 34	Summe Auszahlungen investive Gebarung							0,00	0,00	0,00
SA2	Saldo (2) Geldfluss aus der Investiven Gebarung (33 - 34)							0,00	0,00	0,00
SA3	Saldo (3) Nettofinanzierungssaldo (Saldo 1 + Saldo 2)							-15.829,45	-18.500,00	2.670,55
Finanzierungstätigkeit										
SU 35	Summe Einzahlungen aus der Finanzierungstätigkeit							0,00	0,00	0,00
SU 36	Summe Auszahlungen aus der Finanzierungstätigkeit							0,00	0,00	0,00
SA4	Saldo (4) Geldfluss aus der Finanzierungstätigkeit (35 - 36)							0,00	0,00	0,00
SA5	Saldo (5) Geldfluss aus der voranschlagswirksamen Gebarung (Saldo 3 + Saldo 4)							-15.829,45	-18.500,00	2.670,55
163201	Feuerwehr Sörg (Zubau Rüsthaus 2025)									
Operative Gebarung										
SU 21 / 31	Summe Erträge / Einzahlungen operative Gebarung				0,00	0,00	0,00	0,00	0,00	0,00
SU 22 / 32	Summe Aufwendungen / Auszahlungen operative Gebarung				0,00	0,00	0,00	0,00	0,00	0,00
SA 0 / SA 1	(0) Nettoergebnis (21 - 22) / (1) Geldfluss operative Gebarung (31 - 32)				0,00	0,00	0,00	0,00	0,00	0,00
SU 23	Summe Haushaltsrücklagen				0,00	0,00	0,00	0,00	0,00	0,00
SA00	Nettoergebnis nach Zuw./Entn. Haushaltsrücklagen (Saldo 0 +/- SU23)				0,00	0,00	0,00			
Investive Gebarung										
6/163201/301200	Kapitaltransfers von Ländern (BZ a.R.)		3331		0,00	0,00	0,00	0,00	300.000,00	-300.000,00
6/163201/303000	Eigenmittel FF Sörg		3331		0,00	0,00	0,00	0,00	90.000,00	-90.000,00
SU 33	Summe Einzahlungen investive Gebarung							0,00	390.000,00	-390.000,00
5/163201/010000	Gebäude und Bauten		3413		0,00	0,00	0,00	0,00	390.000,00	-390.000,00
SU 34	Summe Auszahlungen investive Gebarung							0,00	390.000,00	-390.000,00
SA2	Saldo (2) Geldfluss aus der Investiven Gebarung (33 - 34)							0,00	0,00	0,00
SA3	Saldo (3) Nettofinanzierungssaldo (Saldo 1 + Saldo 2)							0,00	0,00	0,00
Finanzierungstätigkeit										

	MVAG	MVAG	VCQU	Ergebnisrechnung			Finanzierungsrechnung				
				EH	FH	RA 2025	VA 2025	RA - VA	RA 2025	VA 2025	RA - VA
SU 35								0,00	0,00	0,00	
SU 36								0,00	0,00	0,00	
SA4								0,00	0,00	0,00	
SA5								0,00	0,00	0,00	
18	Landesverteidigung										
SA 0 / SA 1						-346,59	0,00	-346,59	-526,00	-100,00	-426,00
SA00						-346,59	0,00	-346,59			
SA2									0,00	0,00	0,00
SA3									-526,00	-100,00	-426,00
SA4									0,00	0,00	0,00
SA5									-526,00	-100,00	-426,00
180	Zivilschutz										
SA 0 / SA 1						-346,59	0,00	-346,59	-526,00	-100,00	-426,00
SA00						-346,59	0,00	-346,59			
SA2									0,00	0,00	0,00
SA3									-526,00	-100,00	-426,00
SA4									0,00	0,00	0,00
SA5									-526,00	-100,00	-426,00
180000	Zivilschutz										
Operative Gebarung											
2/180000/813000				2127		2.038,28	2.000,00	38,28	0,00	0,00	0,00
SU 21 / 31	Summe Erträge / Einzahlungen operative Gebarung					2.038,28	2.000,00	38,28	0,00	0,00	0,00
1/180000/400000				2221 3221 23		477,40	0,00	477,40	477,40	0,00	477,40
1/180000/670000				2222 3222 24		48,60	100,00	-51,40	48,60	100,00	-51,40
1/180000/680600				2226		1.858,87	1.900,00	-41,13	0,00	0,00	0,00
SU 22 / 32	Summe Aufwendungen / Auszahlungen operative Gebarung					2.384,87	2.000,00	384,87	526,00	100,00	426,00
SA 0 / SA 1						-346,59	0,00	-346,59	-526,00	-100,00	-426,00
SU 23						0,00	0,00	0,00	0,00	0,00	0,00
SA00						-346,59	0,00	-346,59			
Investive Gebarung											
SU 33									0,00	0,00	0,00
SU 34									0,00	0,00	0,00
SA2									0,00	0,00	0,00
SA3									-526,00	-100,00	-426,00
Finanzierungstätigkeit											

	MVAG MVAG VCQU		Ergebnisrechnung			Finanzierungsrechnung		
	EH	FH	RA 2025	VA 2025	RA - VA	RA 2025	VA 2025	RA - VA
SU 35		Summe Einzahlungen aus der Finanzierungstätigkeit				0,00	0,00	0,00
SU 36		Summe Auszahlungen aus der Finanzierungstätigkeit				0,00	0,00	0,00
SA4		Saldo (4) Geldfluss aus der Finanzierungstätigkeit (35 – 36)				0,00	0,00	0,00
SA5		Saldo (5) Geldfluss aus der voranschlagswirksamen Gebarung (Saldo 3 + Saldo 4)				-526,00	-100,00	-426,00

		MVAG	MVAG	VCQU	Ergebnisrechnung			Finanzierungsrechnung		
		EH	FH		RA 2025	VA 2025	RA - VA	RA 2025	VA 2025	RA - VA
2 Unterricht, Erziehung, Sport und Wissenschaft										
SA 0 / SA 1	(0) Nettoergebnis (21 - 22) / (1) Geldfluss operative Gebarung (31 – 32)				-674.384,47	-808.600,00	134.215,53	-992.842,15	-1.029.100,00	36.257,85
SA00	Nettoergebnis nach Zuw./Entn. Haushaltsrücklagen (Saldo 0 +/- SU23)				-674.384,47	-808.600,00	134.215,53			
SA2	Saldo (2) Geldfluss aus der Investiven Gebarung (33 – 34)							-2.682.319,71	-3.550.000,00	867.680,29
SA3	Saldo (3) Nettofinanzierungssaldo (Saldo 1 + Saldo 2)							-3.675.161,86	-4.579.100,00	903.938,14
SA4	Saldo (4) Geldfluss aus der Finanzierungstätigkeit (35 – 36)							480.000,00	480.000,00	0,00
SA5	Saldo (5) Geldfluss aus der voranschlagswirksamen Gebarung (Saldo 3 + Saldo 4)							-3.195.161,86	-4.099.100,00	903.938,14
21 Allgemeinbildender Unterricht										
SA 0 / SA 1	(0) Nettoergebnis (21 - 22) / (1) Geldfluss operative Gebarung (31 – 32)				-162.568,26	-248.900,00	86.331,74	-498.326,10	-493.700,00	-4.626,10
SA00	Nettoergebnis nach Zuw./Entn. Haushaltsrücklagen (Saldo 0 +/- SU23)				-162.568,26	-248.900,00	86.331,74			
SA2	Saldo (2) Geldfluss aus der Investiven Gebarung (33 – 34)							-2.711.735,71	-3.579.400,00	867.664,29
SA3	Saldo (3) Nettofinanzierungssaldo (Saldo 1 + Saldo 2)							-3.210.061,81	-4.073.100,00	863.038,19
SA4	Saldo (4) Geldfluss aus der Finanzierungstätigkeit (35 – 36)							480.000,00	480.000,00	0,00
SA5	Saldo (5) Geldfluss aus der voranschlagswirksamen Gebarung (Saldo 3 + Saldo 4)							-2.730.061,81	-3.593.100,00	863.038,19
210 Allgemeinbildende Pflichtschulen, gemeinsame Kosten										
SA 0 / SA 1	(0) Nettoergebnis (21 - 22) / (1) Geldfluss operative Gebarung (31 – 32)				-329.277,24	-322.800,00	-6.477,24	-329.277,24	-322.800,00	-6.477,24
SA00	Nettoergebnis nach Zuw./Entn. Haushaltsrücklagen (Saldo 0 +/- SU23)				-329.277,24	-322.800,00	-6.477,24			
SA2	Saldo (2) Geldfluss aus der Investiven Gebarung (33 – 34)							0,00	0,00	0,00
SA3	Saldo (3) Nettofinanzierungssaldo (Saldo 1 + Saldo 2)							-329.277,24	-322.800,00	-6.477,24
SA4	Saldo (4) Geldfluss aus der Finanzierungstätigkeit (35 – 36)							0,00	0,00	0,00
SA5	Saldo (5) Geldfluss aus der voranschlagswirksamen Gebarung (Saldo 3 + Saldo 4)							-329.277,24	-322.800,00	-6.477,24
210000 Allg. Pflichtschulen										
Operative Gebarung										
2/210000/816300	Schulerhaltungsbeiträge	2114	3114	13	119,20	2.800,00	-2.680,80	119,20	2.800,00	-2.680,80
SU 21 / 31	Summe Erträge / Einzahlungen operative Gebarung				119,20	2.800,00	-2.680,80	119,20	2.800,00	-2.680,80
1/210000/751300	Beitrag pädagogische Beratungszentren	2231	3231	26	1.348,00	300,00	1.048,00	1.348,00	300,00	1.048,00
1/210000/751600	Kostenbeitrag Schulsozialarbeit (J-KJHG)	2231	3231		5.615,27	4.300,00	1.315,27	5.615,27	4.300,00	1.315,27
1/210000/752000	Transfers an Gemeinden	2231	3231	26	1.389,57	0,00	1.389,57	1.389,57	0,00	1.389,57
1/210000/752200	Schulgemeindeverbandumlage	2231	3231	26	281.200,00	281.200,00	0,00	281.200,00	281.200,00	0,00
1/210000/754100	Beitrag Kärntner Bildungsbaufonds	2231	3231	26	39.843,60	39.800,00	43,60	39.843,60	39.800,00	43,60
SU 22 / 32	Summe Aufwendungen / Auszahlungen operative Gebarung				329.396,44	325.600,00	3.796,44	329.396,44	325.600,00	3.796,44
SA 0 / SA 1	(0) Nettoergebnis (21 - 22) / (1) Geldfluss operative Gebarung (31 – 32)				-329.277,24	-322.800,00	-6.477,24	-329.277,24	-322.800,00	-6.477,24
SU 23	Summe Haushaltsrücklagen				0,00	0,00	0,00	0,00	0,00	0,00
SA00	Nettoergebnis nach Zuw./Entn. Haushaltsrücklagen (Saldo 0 +/- SU23)				-329.277,24	-322.800,00	-6.477,24			
Investive Gebarung										
SU 33	Summe Einzahlungen investive Gebarung							0,00	0,00	0,00

	MVAG	MVAG	VCQU	Ergebnisrechnung			Finanzierungsrechnung			
				EH	FH	RA 2025	VA 2025	RA - VA	RA 2025	VA 2025
SU 34								0,00	0,00	0,00
								0,00	0,00	0,00
SA2								0,00	0,00	0,00
SA3								-329.277,24	-322.800,00	-6.477,24
Finanzierungstätigkeit										
SU 35								0,00	0,00	0,00
SU 36								0,00	0,00	0,00
SA4								0,00	0,00	0,00
SA5								-329.277,24	-322.800,00	-6.477,24

	MVAG	MVAG	VCQU	Ergebnisrechnung			Finanzierungsrechnung			
				EH	FH	RA 2025	VA 2025	RA - VA	RA 2025	VA 2025
211	Volksschulen									
SA 0 / SA 1	(0) Nettoergebnis (21 - 22) / (1) Geldfluss operative Gebarung (31 – 32)			166.708,98	73.900,00	92.808,98	-169.048,86	-170.900,00	1.851,14	
SA00	Nettoergebnis nach Zuw./Entn. Haushaltsrücklagen (Saldo 0 +/- SU23)			166.708,98	73.900,00	92.808,98				
SA2	Saldo (2) Geldfluss aus der Investiven Gebarung (33 – 34)						-2.711.735,71	-3.579.400,00	867.664,29	
SA3	Saldo (3) Nettofinanzierungssaldo (Saldo 1 + Saldo 2)						-2.880.784,57	-3.750.300,00	869.515,43	
SA4	Saldo (4) Geldfluss aus der Finanzierungstätigkeit (35 – 36)						480.000,00	480.000,00	0,00	
SA5	Saldo (5) Geldfluss aus der voranschlagswirksamen Gebarung (Saldo 3 + Saldo 4)						-2.400.784,57	-3.270.300,00	869.515,43	
211000	Bildungszentrum Liebenfels									
Operative Gebarung										
2/211000/813000	Erträge aus der Auflösung von Investitionszuschüssen (Kapitaltransfers)		2127		76.871,36	1.200,00	75.671,36	0,00	0,00	0,00
2/211000/861100	Transfers von Ländern (BZ für Inn.Darl. Bildungszentrum)		2121 3121		20.000,00	20.000,00	0,00	20.000,00	20.000,00	0,00
SU 21 / 31	Summe Erträge / Einzahlungen operative Gebarung				96.871,36	21.200,00	75.671,36	20.000,00	20.000,00	0,00
1/211000/400000	Geringw. Wirtschaftsgüter	2221	3221 23		8.376,33	6.000,00	2.376,33	8.376,33	6.000,00	2.376,33
1/211000/452000	Treibstoffe	2221	3221 23		0,00	200,00	-200,00	0,00	200,00	-200,00
1/211000/454000	Reinigungsmittel	2221	3221 23		1.391,39	3.500,00	-2.108,61	1.391,39	3.500,00	-2.108,61
1/211000/456000	Schreib- und Büromittel	2221	3221 23		853,84	600,00	253,84	853,84	600,00	253,84
1/211000/457000	Druckwerke	2221	3221 23		2.423,60	3.000,00	-576,40	2.423,60	3.000,00	-576,40
1/211000/511000	Geldbezüge VB handwerk. Verwendung	2211	3211 20		40.373,34	36.100,00	4.273,34	40.373,34	36.100,00	4.273,34
1/211000/565000	Mehrleistungsvergütungen	2211	3211 20		395,10	100,00	295,10	395,10	100,00	295,10
1/211000/582000	Sonst. Dienstgeberbeiträge	2212	3212 20		8.723,58	7.700,00	1.023,58	8.723,58	7.700,00	1.023,58
1/211000/582100	Abfertigungsvorsorge	2212	3212 20		617,78	2.500,00	-1.882,22	617,78	2.500,00	-1.882,22
1/211000/600100	Strom	2222	3222 24		8.098,78	13.300,00	-5.201,22	8.098,78	13.300,00	-5.201,22
1/211000/600300	Fernwärme	2222	3222 24		19.203,64	24.600,00	-5.396,36	19.203,64	24.600,00	-5.396,36
1/211000/614000	Instandhaltung von Gebäuden	2224	3224 24		570,00	600,00	-30,00	570,00	600,00	-30,00
1/211000/616000	Instandhaltung von Maschinen	2224	3224 24		4.312,73	3.500,00	812,73	4.312,73	3.500,00	812,73
1/211000/630000	Postdienste	2222	3222 24		0,00	100,00	-100,00	0,00	100,00	-100,00
1/211000/631000	Telekommunikationsdienste	2222	3222 24		1.228,48	1.200,00	28,48	1.228,48	1.200,00	28,48
1/211000/670000	Versicherungen	2222	3222 24		6.180,47	4.300,00	1.880,47	6.979,47	4.300,00	2.679,47
1/211000/680300	Planmäßige Abschreibung	2226			76.332,25	101.300,00	-24.967,75	0,00	0,00	0,00
1/211000/680500	Planmäßige Abschreibung	2226			1.490,30	1.500,00	-9,70	0,00	0,00	0,00
1/211000/680600	Planmäßige Abschreibung	2226			267,30	300,00	-32,70	0,00	0,00	0,00
1/211000/711000	Öffentliche Abgaben	2225	3225 24		3.882,70	4.700,00	-817,30	3.882,70	4.700,00	-817,30
1/211000/720109	Vergütungen für Leistungen Arbeiter	2225	3225 24		500,00	500,00	0,00	500,00	500,00	0,00
1/211000/720209	Vergütungen für Leistungen Maschinen	2225	3225 24		200,00	200,00	0,00	200,00	200,00	0,00
1/211000/728000	Entgelte für sonst. Leistungen	2225	3225 24		26.187,63	21.000,00	5.187,63	24.185,45	21.000,00	3.185,45

		MVAG			Ergebnisrechnung			Finanzierungsrechnung		
		EH	FH	VCQU	RA 2025	VA 2025	RA - VA	RA 2025	VA 2025	RA - VA
1/211000/728010	Personalkostenersätze (Betreuungspersonal)	2225	3225	24	63.363,22	57.200,00	6.163,22	56.732,65	57.200,00	-467,35
SU 22 / 32	Summe Aufwendungen / Auszahlungen operative Gebarung				274.972,46	294.000,00	-19.027,54	189.048,86	190.900,00	-1.851,14
SA 0 / SA 1	(0) Nettoergebnis (21 - 22) / (1) Geldfluss operative Gebarung (31 - 32)				-178.101,10	-272.800,00	94.698,90	-169.048,86	-170.900,00	1.851,14
SU 23	Summe Haushaltsrücklagen				0,00	0,00	0,00	0,00	0,00	0,00
SA00	Nettoergebnis nach Zuw./Entn. Haushaltsrücklagen (Saldo 0 +/- SU23)				-178.101,10	-272.800,00	94.698,90			
Investive Gebarung										
SU 33	Summe Einzahlungen investive Gebarung							0,00	0,00	0,00
SU 34	Summe Auszahlungen investive Gebarung							0,00	0,00	0,00
SA2	Saldo (2) Geldfluss aus der Investiven Gebarung (33 - 34)							0,00	0,00	0,00
SA3	Saldo (3) Nettofinanzierungssaldo (Saldo 1 + Saldo 2)							-169.048,86	-170.900,00	1.851,14
Finanzierungstätigkeit										
SU 35	Summe Einzahlungen aus der Finanzierungstätigkeit							0,00	0,00	0,00
1/211000/336000	Innere Darlehen (Verbindlichkeit)		3611		0,00	0,00	0,00	20.000,00	20.000,00	0,00
SU 36	Summe Auszahlungen aus der Finanzierungstätigkeit							20.000,00	20.000,00	0,00
SA4	Saldo (4) Geldfluss aus der Finanzierungstätigkeit (35 - 36)							-20.000,00	-20.000,00	0,00
SA5	Saldo (5) Geldfluss aus der voranschlagswirksamen Gebarung (Saldo 3 + Saldo 4)							-189.048,86	-190.900,00	1.851,14
211020	Bildungszentrum Liebenfels									
Operative Gebarung										
6/211020/899900	Zuführung von operativer Gebarung an Projekte (Entnahme Allg. RL)	2116			0,00	344.800,00	-344.800,00	0,00	0,00	0,00
6/211020/899901	Entnahmen aus Verrechnungsrücklagen zwischen operativer Gebarung und Projekten	2116	1		344.810,08	0,00	344.810,08	0,00	0,00	0,00
SU 21 / 31	Summe Erträge / Einzahlungen operative Gebarung				344.810,08	344.800,00	10,08	0,00	0,00	0,00
SU 22 / 32	Summe Aufwendungen / Auszahlungen operative Gebarung				0,00	0,00	0,00	0,00	0,00	0,00
SA 0 / SA 1	(0) Nettoergebnis (21 - 22) / (1) Geldfluss operative Gebarung (31 - 32)				344.810,08	344.800,00	10,08	0,00	0,00	0,00
SU 23	Summe Haushaltsrücklagen				0,00	0,00	0,00	0,00	0,00	0,00
SA00	Nettoergebnis nach Zuw./Entn. Haushaltsrücklagen (Saldo 0 +/- SU23)				344.810,08	344.800,00	10,08			
Investive Gebarung										
6/211020/301001	Förderung Region Mittelkärnten (Leader)	3331	1		0,00	0,00	0,00	0,00	150.000,00	-150.000,00
6/211020/301200	Kapitaltransfers von Ländern (BZ a.R.)	3331	1		0,00	0,00	0,00	400.000,00	400.000,00	0,00
6/211020/301300	Kapitaltransfers von Ländern (Bildungsbaufonds)	3331	1		0,00	0,00	0,00	638.000,00	788.000,00	-150.000,00
SU 33	Summe Einzahlungen investive Gebarung							1.038.000,00	1.338.000,00	-300.000,00
5/211020/010000	Gebäude (gemeinsam benutzter Bereich)	3413	1 40		0,00	0,00	0,00	1.727.833,52	2.678.400,00	-950.566,48
5/211020/010100	Gebäude (Bereich Schule)	3413	1 40		0,00	0,00	0,00	1.111.378,80	1.343.000,00	-231.621,20

		MVAG		VCQU	Ergebnisrechnung			Finanzierungsrechnung		
		EH	FH		RA 2025	VA 2025	RA - VA	RA 2025	VA 2025	RA - VA
5/211020/010200	Gebäude (Bereich Gemeinde)		3413	1 40	0,00	0,00	0,00	910.523,39	896.000,00	14.523,39
SU 34	Summe Auszahlungen investive Gebarung							3.749.735,71	4.917.400,00	-1.167.664,29
SA2	Saldo (2) Geldfluss aus der Investiven Gebarung (33 – 34)							-2.711.735,71	-3.579.400,00	867.664,29
SA3	Saldo (3) Nettofinanzierungssaldo (Saldo 1 + Saldo 2)							-2.711.735,71	-3.579.400,00	867.664,29
Finanzierungstätigkeit										
6/211020/336000	Innere Darlehen (Verbindlichkeit)		3511	1	0,00	0,00	0,00	500.000,00	500.000,00	0,00
SU 35	Summe Einzahlungen aus der Finanzierungstätigkeit							500.000,00	500.000,00	0,00
SU 36	Summe Auszahlungen aus der Finanzierungstätigkeit							0,00	0,00	0,00
SA4	Saldo (4) Geldfluss aus der Finanzierungstätigkeit (35 – 36)							500.000,00	500.000,00	0,00
SA5	Saldo (5) Geldfluss aus der voranschlagswirksamen Gebarung (Saldo 3 + Saldo 4)							-2.211.735,71	-3.079.400,00	867.664,29
211200 Volksschule Sörg										
Operative Gebarung										
2/211200/813000	Erträge aus der Auflösung von Investitionszuschüssen (Kapitaltransfers)		2127		0,00	1.900,00	-1.900,00	0,00	0,00	0,00
SU 21 / 31	Summe Erträge / Einzahlungen operative Gebarung				0,00	1.900,00	-1.900,00	0,00	0,00	0,00
SU 22 / 32	Summe Aufwendungen / Auszahlungen operative Gebarung				0,00	0,00	0,00	0,00	0,00	0,00
SA 0 / SA 1	(0) Nettoergebnis (21 - 22) / (1) Geldfluss operative Gebarung (31 – 32)				0,00	1.900,00	-1.900,00	0,00	0,00	0,00
SU 23	Summe Haushaltsrücklagen				0,00	0,00	0,00	0,00	0,00	0,00
SA00	Nettoergebnis nach Zuw./Entn. Haushaltsrücklagen (Saldo 0 +/- SU23)				0,00	1.900,00	-1.900,00			
Investive Gebarung										
SU 33	Summe Einzahlungen investive Gebarung							0,00	0,00	0,00
SU 34	Summe Auszahlungen investive Gebarung							0,00	0,00	0,00
SA2	Saldo (2) Geldfluss aus der Investiven Gebarung (33 – 34)							0,00	0,00	0,00
SA3	Saldo (3) Nettofinanzierungssaldo (Saldo 1 + Saldo 2)							0,00	0,00	0,00
Finanzierungstätigkeit										
SU 35	Summe Einzahlungen aus der Finanzierungstätigkeit							0,00	0,00	0,00
SU 36	Summe Auszahlungen aus der Finanzierungstätigkeit							0,00	0,00	0,00
SA4	Saldo (4) Geldfluss aus der Finanzierungstätigkeit (35 – 36)							0,00	0,00	0,00
SA5	Saldo (5) Geldfluss aus der voranschlagswirksamen Gebarung (Saldo 3 + Saldo 4)							0,00	0,00	0,00

	MVAG EH	MVAG FH	VCQU	Ergebnisrechnung			Finanzierungsrechnung			
				RA 2025	VA 2025	RA - VA	RA 2025	VA 2025	RA - VA	
22	Berufsbildender Unterricht; Anstalten der Bildung für Lehrerinnen und Lehrer sowie Erzieherinnen und Erzieher									
SA 0 / SA 1	(0) Nettoergebnis (21 - 22) / (1) Geldfluss operative Gebarung (31 – 32)			-27.981,18	-28.400,00	418,82	-27.981,18	-28.400,00	418,82	
SA00	Nettoergebnis nach Zuw./Entn. Haushaltsrücklagen (Saldo 0 +/- SU23)			-27.981,18	-28.400,00	418,82				
SA2	Saldo (2) Geldfluss aus der Investiven Gebarung (33 – 34)						0,00	0,00	0,00	
SA3	Saldo (3) Nettofinanzierungssaldo (Saldo 1 + Saldo 2)						-27.981,18	-28.400,00	418,82	
SA4	Saldo (4) Geldfluss aus der Finanzierungstätigkeit (35 – 36)						0,00	0,00	0,00	
SA5	Saldo (5) Geldfluss aus der voranschlagswirksamen Gebarung (Saldo 3 + Saldo 4)						-27.981,18	-28.400,00	418,82	
220	Berufsbildende Pflichtschulen									
SA 0 / SA 1	(0) Nettoergebnis (21 - 22) / (1) Geldfluss operative Gebarung (31 – 32)			-27.981,18	-28.400,00	418,82	-27.981,18	-28.400,00	418,82	
SA00	Nettoergebnis nach Zuw./Entn. Haushaltsrücklagen (Saldo 0 +/- SU23)			-27.981,18	-28.400,00	418,82				
SA2	Saldo (2) Geldfluss aus der Investiven Gebarung (33 – 34)						0,00	0,00	0,00	
SA3	Saldo (3) Nettofinanzierungssaldo (Saldo 1 + Saldo 2)						-27.981,18	-28.400,00	418,82	
SA4	Saldo (4) Geldfluss aus der Finanzierungstätigkeit (35 – 36)						0,00	0,00	0,00	
SA5	Saldo (5) Geldfluss aus der voranschlagswirksamen Gebarung (Saldo 3 + Saldo 4)						-27.981,18	-28.400,00	418,82	
220000	Berufsbildende Pflichtschulen									
Operative Gebarung										
SU 21 / 31	Summe Erträge / Einzahlungen operative Gebarung			0,00	0,00	0,00	0,00	0,00	0,00	
1/220000/751500	Schulerhaltsbeitrag Berufsschulen	2231	3231	26	27.981,18	28.400,00	-418,82	27.981,18	28.400,00	-418,82
SU 22 / 32	Summe Aufwendungen / Auszahlungen operative Gebarung			27.981,18	28.400,00	-418,82	27.981,18	28.400,00	-418,82	
SA 0 / SA 1	(0) Nettoergebnis (21 - 22) / (1) Geldfluss operative Gebarung (31 – 32)			-27.981,18	-28.400,00	418,82	-27.981,18	-28.400,00	418,82	
SU 23	Summe Haushaltsrücklagen			0,00	0,00	0,00	0,00	0,00	0,00	
SA00	Nettoergebnis nach Zuw./Entn. Haushaltsrücklagen (Saldo 0 +/- SU23)			-27.981,18	-28.400,00	418,82				
Investive Gebarung										
SU 33	Summe Einzahlungen investive Gebarung						0,00	0,00	0,00	
SU 34	Summe Auszahlungen investive Gebarung						0,00	0,00	0,00	
SA2	Saldo (2) Geldfluss aus der Investiven Gebarung (33 – 34)						0,00	0,00	0,00	
SA3	Saldo (3) Nettofinanzierungssaldo (Saldo 1 + Saldo 2)						-27.981,18	-28.400,00	418,82	
Finanzierungstätigkeit										
SU 35	Summe Einzahlungen aus der Finanzierungstätigkeit						0,00	0,00	0,00	
SU 36	Summe Auszahlungen aus der Finanzierungstätigkeit						0,00	0,00	0,00	
SA4	Saldo (4) Geldfluss aus der Finanzierungstätigkeit (35 – 36)						0,00	0,00	0,00	
SA5	Saldo (5) Geldfluss aus der voranschlagswirksamen Gebarung (Saldo 3 + Saldo 4)						-27.981,18	-28.400,00	418,82	

	MVAG	MVAG	VCQU	Ergebnisrechnung			Finanzierungsrechnung			
				EH	FH		RA 2025	VA 2025	RA - VA	RA 2025
23	Förderung des Unterrichts									
SA 0 / SA 1	(0) Nettoergebnis (21 - 22) / (1) Geldfluss operative Gebarung (31 – 32)			-32.326,89	-39.300,00	6.973,11	-29.677,59	-36.900,00	7.222,41	
SA00	Nettoergebnis nach Zuw./Entn. Haushaltsrücklagen (Saldo 0 +/- SU23)			-32.326,89	-39.300,00	6.973,11				
SA2	Saldo (2) Geldfluss aus der Investiven Gebarung (33 – 34)						0,00	0,00	0,00	
SA3	Saldo (3) Nettofinanzierungssaldo (Saldo 1 + Saldo 2)						-29.677,59	-36.900,00	7.222,41	
SA4	Saldo (4) Geldfluss aus der Finanzierungstätigkeit (35 – 36)						0,00	0,00	0,00	
SA5	Saldo (5) Geldfluss aus der voranschlagswirksamen Gebarung (Saldo 3 + Saldo 4)						-29.677,59	-36.900,00	7.222,41	
232	Schülerinnen- und Schülerbetreuung									
SA 0 / SA 1	(0) Nettoergebnis (21 - 22) / (1) Geldfluss operative Gebarung (31 – 32)			-32.326,89	-39.300,00	6.973,11	-29.677,59	-36.900,00	7.222,41	
SA00	Nettoergebnis nach Zuw./Entn. Haushaltsrücklagen (Saldo 0 +/- SU23)			-32.326,89	-39.300,00	6.973,11				
SA2	Saldo (2) Geldfluss aus der Investiven Gebarung (33 – 34)						0,00	0,00	0,00	
SA3	Saldo (3) Nettofinanzierungssaldo (Saldo 1 + Saldo 2)						-29.677,59	-36.900,00	7.222,41	
SA4	Saldo (4) Geldfluss aus der Finanzierungstätigkeit (35 – 36)						0,00	0,00	0,00	
SA5	Saldo (5) Geldfluss aus der voranschlagswirksamen Gebarung (Saldo 3 + Saldo 4)						-29.677,59	-36.900,00	7.222,41	
232000	Schülerbusbetrieb VS									
Operative Gebarung										
2/232000/860000	Kapitaltransferzahlungen v.Bund	2121	3121	15	12.771,45	11.200,00	1.571,45	12.771,45	11.200,00	1.571,45
2/232000/868000	Laufende Transferzahlungen von privaten Haushalten	2124	3124	16	1.911,07	2.500,00	-588,93	1.867,12	2.500,00	-632,88
SU 21 / 31	Summe Erträge / Einzahlungen operative Gebarung				14.682,52	13.700,00	982,52	14.638,57	13.700,00	938,57
1/232000/452000	Treibstoffe	2221	3221	23	1.481,08	2.000,00	-518,92	1.481,08	2.000,00	-518,92
1/232000/617000	Instandhaltung von Fahrzeugen	2224	3224	24	852,13	1.500,00	-647,87	852,13	1.500,00	-647,87
1/232000/620000	Personentransporte	2222	3222	24	41.783,63	45.500,00	-3.716,37	41.464,54	45.500,00	-4.035,46
1/232000/670000	Versicherungen	2222	3222	24	518,41	1.600,00	-1.081,59	518,41	1.600,00	-1.081,59
1/232000/680600	Planmäßige Abschreibung	2226			2.374,16	2.400,00	-25,84	0,00	0,00	0,00
SU 22 / 32	Summe Aufwendungen / Auszahlungen operative Gebarung				47.009,41	53.000,00	-5.990,59	44.316,16	50.600,00	-6.283,84
SA 0 / SA 1	(0) Nettoergebnis (21 - 22) / (1) Geldfluss operative Gebarung (31 – 32)			-32.326,89	-39.300,00	6.973,11	-29.677,59	-36.900,00	7.222,41	
SU 23	Summe Haushaltsrücklagen			0,00	0,00	0,00	0,00	0,00	0,00	
SA00	Nettoergebnis nach Zuw./Entn. Haushaltsrücklagen (Saldo 0 +/- SU23)			-32.326,89	-39.300,00	6.973,11				
Investive Gebarung										
SU 33	Summe Einzahlungen investive Gebarung						0,00	0,00	0,00	
SU 34	Summe Auszahlungen investive Gebarung						0,00	0,00	0,00	
SA2	Saldo (2) Geldfluss aus der Investiven Gebarung (33 – 34)						0,00	0,00	0,00	
SA3	Saldo (3) Nettofinanzierungssaldo (Saldo 1 + Saldo 2)						-29.677,59	-36.900,00	7.222,41	
Finanzierungstätigkeit										
SU 35	Summe Einzahlungen aus der Finanzierungstätigkeit						0,00	0,00	0,00	
SU 36	Summe Auszahlungen aus der Finanzierungstätigkeit						0,00	0,00	0,00	

		MVAG MVAG VCQU			Ergebnisrechnung			Finanzierungsrechnung		
		EH	FH		RA 2025	VA 2025	RA - VA	RA 2025	VA 2025	RA - VA
SA4	Saldo (4) Geldfluss aus der Finanzierungstätigkeit (35 – 36)							0,00	0,00	0,00
SA5	Saldo (5) Geldfluss aus der voranschlagswirksamen Gebarung (Saldo 3 + Saldo 4)							-29.677,59	-36.900,00	7.222,41
24	Vorschulische Erziehung									
SA 0 / SA 1	(0) Nettoergebnis (21 - 22) / (1) Geldfluss operative Gebarung (31 – 32)				-228.644,01	-273.300,00	44.655,99	-225.624,80	-263.400,00	37.775,20
SA00	Nettoergebnis nach Zuw./Entn. Haushaltsrücklagen (Saldo 0 +/- SU23)				-228.644,01	-273.300,00	44.655,99			
SA2	Saldo (2) Geldfluss aus der Investiven Gebarung (33 – 34)							29.416,00	29.400,00	16,00
SA3	Saldo (3) Nettofinanzierungssaldo (Saldo 1 + Saldo 2)							-196.208,80	-234.000,00	37.791,20
SA4	Saldo (4) Geldfluss aus der Finanzierungstätigkeit (35 – 36)							0,00	0,00	0,00
SA5	Saldo (5) Geldfluss aus der voranschlagswirksamen Gebarung (Saldo 3 + Saldo 4)							-196.208,80	-234.000,00	37.791,20
240	Kindergärten									
SA 0 / SA 1	(0) Nettoergebnis (21 - 22) / (1) Geldfluss operative Gebarung (31 – 32)				-49.903,21	-102.500,00	52.596,79	-46.884,00	-92.600,00	45.716,00
SA00	Nettoergebnis nach Zuw./Entn. Haushaltsrücklagen (Saldo 0 +/- SU23)				-49.903,21	-102.500,00	52.596,79			
SA2	Saldo (2) Geldfluss aus der Investiven Gebarung (33 – 34)							29.416,00	29.400,00	16,00
SA3	Saldo (3) Nettofinanzierungssaldo (Saldo 1 + Saldo 2)							-17.468,00	-63.200,00	45.732,00
SA4	Saldo (4) Geldfluss aus der Finanzierungstätigkeit (35 – 36)							0,00	0,00	0,00
SA5	Saldo (5) Geldfluss aus der voranschlagswirksamen Gebarung (Saldo 3 + Saldo 4)							-17.468,00	-63.200,00	45.732,00
240000	Kindergärten									
Operative Gebarung										
2/240000/811000	Einnahmen aus Verpachtung	2115	3115	14	6.960,00	6.900,00	60,00	6.960,00	6.900,00	60,00
2/240000/811100	Betriebskosten	2115	3115	14	3.272,76	3.300,00	-27,24	3.272,76	3.300,00	-27,24
2/240000/811200	Heizkosten	2115	3115	14	540,00	500,00	40,00	540,00	500,00	40,00
2/240000/813000	Erträge aus der Auflösung von Investitionszuschüssen (Kapitaltransfers)	2127			28.251,17	28.300,00	-48,83	0,00	0,00	0,00
2/240000/816000	Elternbeitragsersatz von Gemeinden	2114	3114		2.945,45	0,00	2.945,45	2.945,45	0,00	2.945,45
2/240000/860600	Finanzzuweisung gem. §23 (Zukunftsfonds Elementarpädagogik)	2121	3121		45.071,50	90.100,00	-45.028,50	45.071,50	90.100,00	-45.028,50
2/240000/861000	Landesbeitrag	2121	3121	15	124.038,00	122.600,00	1.438,00	124.038,00	122.600,00	1.438,00
SU 21 / 31	Summe Erträge / Einzahlungen operative Gebarung				211.078,88	251.700,00	-40.621,12	182.827,71	223.400,00	-40.572,29
1/240000/454000	Reinigungsmittel	2221	3221	23	199,92	700,00	-500,08	199,92	700,00	-500,08
1/240000/523000	Geldbezüge der nicht ganzjährig beschäftigten Arbeiter	2211	3211	20	3.094,43	4.500,00	-1.405,57	3.094,43	4.500,00	-1.405,57
1/240000/580000	DGB zum Ausgleichsfonds für FB	2212	3212	20	114,50	200,00	-85,50	114,50	200,00	-85,50
1/240000/582000	Sonstige Dienstgeberbeiträge zur sozialen Sicherheit	2212	3212	20	603,74	900,00	-296,26	603,74	900,00	-296,26
1/240000/600100	Strom	2222	3222	24	11.117,16	9.000,00	2.117,16	11.117,16	9.000,00	2.117,16
1/240000/600300	Fernwärme	2222	3222	24	4.907,20	7.000,00	-2.092,80	4.907,20	7.000,00	-2.092,80
1/240000/614000	Instandhaltung von Gebäuden	2224	3224	24	10.224,80	4.300,00	5.924,80	10.224,80	4.300,00	5.924,80

		MVAG MVAG VCQU			Ergebnisrechnung			Finanzierungsrechnung		
		EH	FH		RA 2025	VA 2025	RA - VA	RA 2025	VA 2025	RA - VA
1/240000/670000	Versicherungen	2222	3222	24	2.466,14	2.500,00	-33,86	3.265,14	2.500,00	765,14
1/240000/680300	Planmäßige Abschreibung	2226			32.602,91	32.500,00	102,91	0,00	0,00	0,00
1/240000/680500	Planmäßige Abschreibung	2226			1.495,02	1.500,00	-4,98	0,00	0,00	0,00
1/240000/711000	Öffentliche Abgaben	2225	3225	24	1.449,86	1.500,00	-50,14	1.449,86	1.500,00	-50,14
1/240000/720000	Elternbeitragsersätze an Gemeinden	2225	3225		1.767,27	1.100,00	667,27	1.767,27	1.100,00	667,27
1/240000/720109	Vergütungen für Leistungen Arbeiter	2225	3225	24	2.000,00	2.000,00	0,00	2.000,00	2.000,00	0,00
1/240000/720209	Vergütungen für Leistungen Maschinen	2225	3225	24	400,00	400,00	0,00	400,00	400,00	0,00
1/240000/728000	Entgelte für sonstige Leistungen	2225	3225	24	3.434,05	2.000,00	1.434,05	3.434,05	2.000,00	1.434,05
1/240000/757000	lfd. Transferzahlung Bimbulli (Betriebsführung KG)	2234	3234	27	116.080,20	116.100,00	-19,80	116.080,20	116.100,00	-19,80
1/240000/757010	Beitrag an KIGA Bimbulli (Landesbeitrag)	2234	3234		113.822,00	113.900,00	-78,00	113.822,00	113.900,00	-78,00
SU 22 / 32	Summe Aufwendungen / Auszahlungen operative Gebarung				305.779,20	300.100,00	5.679,20	272.480,27	266.100,00	6.380,27
SA 0 / SA 1	(0) Nettoergebnis (21 - 22) / (1) Geldfluss operative Gebarung (31 - 32)				-94.700,32	-48.400,00	-46.300,32	-89.652,56	-42.700,00	-46.952,56
SU 23	Summe Haushaltsrücklagen				0,00	0,00	0,00	0,00	0,00	0,00
SA00	Nettoergebnis nach Zuw./Entn. Haushaltsrücklagen (Saldo 0 +/- SU23)				-94.700,32	-48.400,00	-46.300,32			
Investive Gebarung										
SU 33	Summe Einzahlungen investive Gebarung							0,00	0,00	0,00
SU 34	Summe Auszahlungen investive Gebarung							0,00	0,00	0,00
SA2	Saldo (2) Geldfluss aus der Investiven Gebarung (33 - 34)							0,00	0,00	0,00
SA3	Saldo (3) Nettofinanzierungssaldo (Saldo 1 + Saldo 2)							-89.652,56	-42.700,00	-46.952,56
Finanzierungstätigkeit										
SU 35	Summe Einzahlungen aus der Finanzierungstätigkeit							0,00	0,00	0,00
SU 36	Summe Auszahlungen aus der Finanzierungstätigkeit							0,00	0,00	0,00
SA4	Saldo (4) Geldfluss aus der Finanzierungstätigkeit (35 - 36)							0,00	0,00	0,00
SA5	Saldo (5) Geldfluss aus der voranschlagswirksamen Gebarung (Saldo 3 + Saldo 4)							-89.652,56	-42.700,00	-46.952,56
240100	Kindergarten Sörg									
Operative Gebarung										
2/240100/811000	Erträge aus Verpachtung (Bimbulli)	2115	3115		2.727,27	3.000,00	-272,73	2.727,27	3.000,00	-272,73
2/240100/813000	Erträge aus der Auflösung von Investitionszuschüssen (Kapitaltransfers)	2127			24.527,37	19.000,00	5.527,37	0,00	0,00	0,00
2/240100/860600	Finanzzuweisung gem. §23 (Zukunftsfonds Elementarpädagogik)	2121	3121		45.071,50	0,00	45.071,50	45.071,50	0,00	45.071,50
2/240100/861000	Landesbeitrag	2121	3121		203.039,24	151.600,00	51.439,24	203.039,24	151.600,00	51.439,24
SU 21 / 31	Summe Erträge / Einzahlungen operative Gebarung				275.365,38	173.600,00	101.765,38	250.838,01	154.600,00	96.238,01
1/240100/400000	Geringwertige Wirtschaftsgüter (GWG)	2221	3221		0,00	500,00	-500,00	0,00	500,00	-500,00
1/240100/454000	Reinigungsmittel	2221	3221	23	219,91	800,00	-580,09	219,91	800,00	-580,09
1/240100/600300	Strom	2222	3222		7.397,19	7.300,00	97,19	7.397,19	7.300,00	97,19

		MVAG			Ergebnisrechnung			Finanzierungsrechnung		
		EH	FH	VCQU	RA 2025	VA 2025	RA - VA	RA 2025	VA 2025	RA - VA
1/240100/614000	Instandhaltung von Gebäuden und Bauten	2224	3224	24	5.233,67	3.000,00	2.233,67	5.233,67	3.000,00	2.233,67
1/240100/670000	Versicherungen	2222	3222	24	5.112,54	5.100,00	12,54	5.911,54	5.100,00	811,54
1/240100/680300	Planmäßige Abschreibung	2226			35.219,64	35.100,00	119,64	0,00	0,00	0,00
1/240100/680500	Planmäßige Abschreibung	2226			2.384,58	2.400,00	-15,42	0,00	0,00	0,00
1/240100/680600	Planmäßige Abschreibung	2226			1.661,71	1.700,00	-38,29	0,00	0,00	0,00
1/240100/680700	Planmäßige Abschreibung	2226			207,10	200,00	7,10	0,00	0,00	0,00
1/240100/711000	Öffentliche Abgaben	2225	3225		1.236,44	1.200,00	36,44	1.236,44	1.200,00	36,44
1/240100/720109	Vergütungen für Leistungen Arbeiter	2225	3225	24	600,00	600,00	0,00	600,00	600,00	0,00
1/240100/720209	Vergütungen für Leistungen Maschinen	2225	3225	24	300,00	300,00	0,00	300,00	300,00	0,00
1/240100/728000	Entgelte für sonstige Leistungen	2225	3225	24	778,62	700,00	78,62	778,62	700,00	78,62
1/240100/757010	Beitrag an KIGA Bimbuli (Landesbeitrag)	2234	3234		186.392,08	185.000,00	1.392,08	186.392,08	185.000,00	1.392,08
SU 22 / 32	Summe Aufwendungen / Auszahlungen operative Gebarung				246.743,48	243.900,00	2.843,48	208.069,45	204.500,00	3.569,45
SA 0 / SA 1	(0) Nettoergebnis (21 - 22) / (1) Geldfluss operative Gebarung (31 - 32)				28.621,90	-70.300,00	98.921,90	42.768,56	-49.900,00	92.668,56
SU 23	Summe Haushaltsrücklagen				0,00	0,00	0,00	0,00	0,00	0,00
SA00	Nettoergebnis nach Zuw./Entn. Haushaltsrücklagen (Saldo 0 +/- SU23)				28.621,90	-70.300,00	98.921,90			
Investive Gebarung										
SU 33	Summe Einzahlungen investive Gebarung							0,00	0,00	0,00
SU 34	Summe Auszahlungen investive Gebarung							0,00	0,00	0,00
SA2	Saldo (2) Geldfluss aus der Investiven Gebarung (33 - 34)							0,00	0,00	0,00
SA3	Saldo (3) Nettofinanzierungssaldo (Saldo 1 + Saldo 2)							42.768,56	-49.900,00	92.668,56
Finanzierungstätigkeit										
SU 35	Summe Einzahlungen aus der Finanzierungstätigkeit							0,00	0,00	0,00
SU 36	Summe Auszahlungen aus der Finanzierungstätigkeit							0,00	0,00	0,00
SA4	Saldo (4) Geldfluss aus der Finanzierungstätigkeit (35 - 36)							0,00	0,00	0,00
SA5	Saldo (5) Geldfluss aus der voranschlagswirksamen Gebarung (Saldo 3 + Saldo 4)							42.768,56	-49.900,00	92.668,56
240101	Kindergarten Sörg (Umbau 2024)									
Operative Gebarung										
6/240101/899900	Zuführung von operativer Gebarung an Projekte	2116		2	16.175,21	16.200,00	-24,79	0,00	0,00	0,00
SU 21 / 31	Summe Erträge / Einzahlungen operative Gebarung				16.175,21	16.200,00	-24,79	0,00	0,00	0,00
SU 22 / 32	Summe Aufwendungen / Auszahlungen operative Gebarung				0,00	0,00	0,00	0,00	0,00	0,00
SA 0 / SA 1	(0) Nettoergebnis (21 - 22) / (1) Geldfluss operative Gebarung (31 - 32)				16.175,21	16.200,00	-24,79	0,00	0,00	0,00
SU 23	Summe Haushaltsrücklagen				0,00	0,00	0,00	0,00	0,00	0,00
SA00	Nettoergebnis nach Zuw./Entn. Haushaltsrücklagen (Saldo 0 +/- SU23)				16.175,21	16.200,00	-24,79			
Investive Gebarung										

	MVAG	MVAG	VCQU	Ergebnisrechnung			Finanzierungsrechnung					
				EH	FH		RA 2025	VA 2025	RA - VA	RA 2025	VA 2025	RA - VA
6/240101/300000												
			3331 2				0,00	0,00	0,00	29.416,00	29.400,00	16,00
SU 33										29.416,00	29.400,00	16,00
SU 34										0,00	0,00	0,00
SA2										29.416,00	29.400,00	16,00
SA3										29.416,00	29.400,00	16,00
Finanzierungstätigkeit												
SU 35										0,00	0,00	0,00
SU 36										0,00	0,00	0,00
SA4										0,00	0,00	0,00
SA5										29.416,00	29.400,00	16,00

		MVAG			Ergebnisrechnung			Finanzierungsrechnung		
		EH	FH	VCQU	RA 2025	VA 2025	RA - VA	RA 2025	VA 2025	RA - VA
249	Sonstige Einrichtungen und Maßnahmen									
SA 0 / SA 1	(0) Nettoergebnis (21 - 22) / (1) Geldfluss operative Gebarung (31 – 32)				-178.740,80	-170.800,00	-7.940,80	-178.740,80	-170.800,00	-7.940,80
SA00	Nettoergebnis nach Zuw./Entn. Haushaltsrücklagen (Saldo 0 +/- SU23)				-178.740,80	-170.800,00	-7.940,80			
SA2	Saldo (2) Geldfluss aus der Investiven Gebarung (33 – 34)							0,00	0,00	0,00
SA3	Saldo (3) Nettofinanzierungssaldo (Saldo 1 + Saldo 2)							-178.740,80	-170.800,00	-7.940,80
SA4	Saldo (4) Geldfluss aus der Finanzierungstätigkeit (35 – 36)							0,00	0,00	0,00
SA5	Saldo (5) Geldfluss aus der voranschlagswirksamen Gebarung (Saldo 3 + Saldo 4)							-178.740,80	-170.800,00	-7.940,80
249000	Kinderbetreuungseinrichtungen									
Operative Gebarung										
SU 21 / 31	Summe Erträge / Einzahlungen operative Gebarung				0,00	0,00	0,00	0,00	0,00	0,00
1/249000/751900	Kopfquote	2231	3231	26	178.740,80	170.800,00	7.940,80	178.740,80	170.800,00	7.940,80
SU 22 / 32	Summe Aufwendungen / Auszahlungen operative Gebarung				178.740,80	170.800,00	7.940,80	178.740,80	170.800,00	7.940,80
SA 0 / SA 1	(0) Nettoergebnis (21 - 22) / (1) Geldfluss operative Gebarung (31 – 32)				-178.740,80	-170.800,00	-7.940,80	-178.740,80	-170.800,00	-7.940,80
SU 23	Summe Haushaltsrücklagen				0,00	0,00	0,00	0,00	0,00	0,00
SA00	Nettoergebnis nach Zuw./Entn. Haushaltsrücklagen (Saldo 0 +/- SU23)				-178.740,80	-170.800,00	-7.940,80			
Investive Gebarung										
SU 33	Summe Einzahlungen investive Gebarung							0,00	0,00	0,00
SU 34	Summe Auszahlungen investive Gebarung							0,00	0,00	0,00
SA2	Saldo (2) Geldfluss aus der Investiven Gebarung (33 – 34)							0,00	0,00	0,00
SA3	Saldo (3) Nettofinanzierungssaldo (Saldo 1 + Saldo 2)							-178.740,80	-170.800,00	-7.940,80
Finanzierungstätigkeit										
SU 35	Summe Einzahlungen aus der Finanzierungstätigkeit							0,00	0,00	0,00
SU 36	Summe Auszahlungen aus der Finanzierungstätigkeit							0,00	0,00	0,00
SA4	Saldo (4) Geldfluss aus der Finanzierungstätigkeit (35 – 36)							0,00	0,00	0,00
SA5	Saldo (5) Geldfluss aus der voranschlagswirksamen Gebarung (Saldo 3 + Saldo 4)							-178.740,80	-170.800,00	-7.940,80

	MVAG EH	MVAG FH	VCQU	Ergebnisrechnung			Finanzierungsrechnung		
				RA 2025	VA 2025	RA - VA	RA 2025	VA 2025	RA - VA
25	Außerschulische Jugenderziehung								
SA 0 / SA 1	(0) Nettoergebnis (21 - 22) / (1) Geldfluss operative Gebarung (31 – 32)			-166.931,49	-166.900,00	-31,49	-166.931,49	-166.900,00	-31,49
SA00	Nettoergebnis nach Zuw./Entn. Haushaltsrücklagen (Saldo 0 +/- SU23)			-166.931,49	-166.900,00	-31,49			
SA2	Saldo (2) Geldfluss aus der Investiven Gebarung (33 – 34)						0,00	0,00	0,00
SA3	Saldo (3) Nettofinanzierungssaldo (Saldo 1 + Saldo 2)						-166.931,49	-166.900,00	-31,49
SA4	Saldo (4) Geldfluss aus der Finanzierungstätigkeit (35 – 36)						0,00	0,00	0,00
SA5	Saldo (5) Geldfluss aus der voranschlagswirksamen Gebarung (Saldo 3 + Saldo 4)						-166.931,49	-166.900,00	-31,49
250	Horte für Schülerinnen und Schüler								
SA 0 / SA 1	(0) Nettoergebnis (21 - 22) / (1) Geldfluss operative Gebarung (31 – 32)			-166.931,49	-166.900,00	-31,49	-166.931,49	-166.900,00	-31,49
SA00	Nettoergebnis nach Zuw./Entn. Haushaltsrücklagen (Saldo 0 +/- SU23)			-166.931,49	-166.900,00	-31,49			
SA2	Saldo (2) Geldfluss aus der Investiven Gebarung (33 – 34)						0,00	0,00	0,00
SA3	Saldo (3) Nettofinanzierungssaldo (Saldo 1 + Saldo 2)						-166.931,49	-166.900,00	-31,49
SA4	Saldo (4) Geldfluss aus der Finanzierungstätigkeit (35 – 36)						0,00	0,00	0,00
SA5	Saldo (5) Geldfluss aus der voranschlagswirksamen Gebarung (Saldo 3 + Saldo 4)						-166.931,49	-166.900,00	-31,49
250000	Schülerhorte u. NMB								
Operative Gebarung									
SU 21 / 31	Summe Erträge / Einzahlungen operative Gebarung			0,00	0,00	0,00	0,00	0,00	0,00
1/250000/757000	Abgangsdeckung Bimbulli 2234 3234 27			166.931,49	166.900,00	31,49	166.931,49	166.900,00	31,49
SU 22 / 32	Summe Aufwendungen / Auszahlungen operative Gebarung			166.931,49	166.900,00	31,49	166.931,49	166.900,00	31,49
SA 0 / SA 1	(0) Nettoergebnis (21 - 22) / (1) Geldfluss operative Gebarung (31 – 32)			-166.931,49	-166.900,00	-31,49	-166.931,49	-166.900,00	-31,49
SU 23	Summe Haushaltsrücklagen			0,00	0,00	0,00	0,00	0,00	0,00
SA00	Nettoergebnis nach Zuw./Entn. Haushaltsrücklagen (Saldo 0 +/- SU23)			-166.931,49	-166.900,00	-31,49			
Investive Gebarung									
SU 33	Summe Einzahlungen investive Gebarung						0,00	0,00	0,00
SU 34	Summe Auszahlungen investive Gebarung						0,00	0,00	0,00
SA2	Saldo (2) Geldfluss aus der Investiven Gebarung (33 – 34)						0,00	0,00	0,00
SA3	Saldo (3) Nettofinanzierungssaldo (Saldo 1 + Saldo 2)						-166.931,49	-166.900,00	-31,49
Finanzierungstätigkeit									
SU 35	Summe Einzahlungen aus der Finanzierungstätigkeit						0,00	0,00	0,00
SU 36	Summe Auszahlungen aus der Finanzierungstätigkeit						0,00	0,00	0,00
SA4	Saldo (4) Geldfluss aus der Finanzierungstätigkeit (35 – 36)						0,00	0,00	0,00
SA5	Saldo (5) Geldfluss aus der voranschlagswirksamen Gebarung (Saldo 3 + Saldo 4)						-166.931,49	-166.900,00	-31,49

	MVAG	MVAG VCQU			Ergebnisrechnung			Finanzierungsrechnung			
		EH	FH		RA 2025	VA 2025	RA - VA	RA 2025	VA 2025	RA - VA	
26		Sport und außerschulische Leibeserziehung									
SA 0 / SA 1		(0) Nettoergebnis (21 - 22) / (1) Geldfluss operative Gebarung (31 – 32)			-53.132,64	-47.800,00	-5.332,64	-41.500,99	-35.800,00	-5.700,99	
SA00		Nettoergebnis nach Zuw./Entn. Haushaltsrücklagen (Saldo 0 +/- SU23)			-53.132,64	-47.800,00	-5.332,64				
SA2		Saldo (2) Geldfluss aus der Investiven Gebarung (33 – 34)						0,00	0,00	0,00	
SA3		Saldo (3) Nettofinanzierungssaldo (Saldo 1 + Saldo 2)						-41.500,99	-35.800,00	-5.700,99	
SA4		Saldo (4) Geldfluss aus der Finanzierungstätigkeit (35 – 36)						0,00	0,00	0,00	
SA5		Saldo (5) Geldfluss aus der voranschlagswirksamen Gebarung (Saldo 3 + Saldo 4)						-41.500,99	-35.800,00	-5.700,99	
262		Sportplätze									
SA 0 / SA 1		(0) Nettoergebnis (21 - 22) / (1) Geldfluss operative Gebarung (31 – 32)			-53.132,64	-47.800,00	-5.332,64	-41.500,99	-35.800,00	-5.700,99	
SA00		Nettoergebnis nach Zuw./Entn. Haushaltsrücklagen (Saldo 0 +/- SU23)			-53.132,64	-47.800,00	-5.332,64				
SA2		Saldo (2) Geldfluss aus der Investiven Gebarung (33 – 34)						0,00	0,00	0,00	
SA3		Saldo (3) Nettofinanzierungssaldo (Saldo 1 + Saldo 2)						-41.500,99	-35.800,00	-5.700,99	
SA4		Saldo (4) Geldfluss aus der Finanzierungstätigkeit (35 – 36)						0,00	0,00	0,00	
SA5		Saldo (5) Geldfluss aus der voranschlagswirksamen Gebarung (Saldo 3 + Saldo 4)						-41.500,99	-35.800,00	-5.700,99	
262000		Sportplätze									
Operative Gebarung											
2/262000/813000		Erträge aus der Auflösung von Investitionszuschüssen (Kapitaltransfers)	2127		1.569,30	1.600,00	-30,70	0,00	0,00	0,00	
SU 21 / 31		Summe Erträge / Einzahlungen operative Gebarung			1.569,30	1.600,00	-30,70	0,00	0,00	0,00	
1/262000/400000		Geringw. Wirtschaftsgüter	2221	3221	23	749,30	15.000,00	-14.250,70	749,30	15.000,00	-14.250,70
1/262000/600300		Fernwärme	2222	3222	24	8.000,00	8.000,00	0,00	8.000,00	8.000,00	0,00
1/262000/613000		Instandhaltung von sonstigen Grundstückseinrichtungen	2224	3224		10.906,16	0,00	10.906,16	10.906,16	0,00	10.906,16
1/262000/614000		Instandhaltung von Gebäuden und Bauten	2224	3224	24	0,00	500,00	-500,00	0,00	500,00	-500,00
1/262000/670000		Versicherungen	2222	3222	24	1.019,67	1.000,00	19,67	1.419,17	1.000,00	419,17
1/262000/680300		Planmäßige Abschreibung	2226			9.032,45	9.000,00	32,45	0,00	0,00	0,00
1/262000/680600		Planmäßige Abschreibung	2226			4.568,00	4.600,00	-32,00	0,00	0,00	0,00
1/262000/710000		Öffentliche Abgaben, ohne Gebühren gemäß FAG	2225	3225		3.518,56	0,00	3.518,56	3.518,56	0,00	3.518,56
1/262000/710100		Pachtzinse	2225	3225	24	2.527,47	2.500,00	27,47	2.527,47	2.500,00	27,47
1/262000/711000		Öffentliche Abgaben	2225	3225	24	1.244,83	1.300,00	-55,17	1.244,83	1.300,00	-55,17
1/262000/720109		Vergütungen für Leistungen Arbeiter	2225	3225	24	5.000,00	5.000,00	0,00	5.000,00	5.000,00	0,00
1/262000/720209		Vergütungen für Leistungen Maschinen	2225	3225	24	2.500,00	2.500,00	0,00	2.500,00	2.500,00	0,00
1/262000/757000		Transfers an private Organisationen ohne Erwerbszweck	2234	3234		5.635,50	0,00	5.635,50	5.635,50	0,00	5.635,50
SU 22 / 32		Summe Aufwendungen / Auszahlungen operative Gebarung			54.701,94	49.400,00	5.301,94	41.500,99	35.800,00	5.700,99	
SA 0 / SA 1		(0) Nettoergebnis (21 - 22) / (1) Geldfluss operative Gebarung (31 – 32)			-53.132,64	-47.800,00	-5.332,64	-41.500,99	-35.800,00	-5.700,99	

	MVAG	MVAG	VCQU	Ergebnisrechnung			Finanzierungsrechnung					
				EH	FH	RA 2025	VA 2025	RA - VA	RA 2025	VA 2025	RA - VA	
SU 23						0,00	0,00	0,00	0,00	0,00	0,00	
SA00						-53.132,64	-47.800,00	-5.332,64				
Investive Gebarung												
SU 33									0,00	0,00	0,00	
SU 34									0,00	0,00	0,00	
SA2									0,00	0,00	0,00	
SA3									-41.500,99	-35.800,00	-5.700,99	
Finanzierungstätigkeit												
SU 35									0,00	0,00	0,00	
SU 36									0,00	0,00	0,00	
SA4									0,00	0,00	0,00	
SA5									-41.500,99	-35.800,00	-5.700,99	
28 Forschung und Wissenschaft												
SA 0 / SA 1						-2.800,00	-4.000,00	1.200,00	-2.800,00	-4.000,00	1.200,00	
SA00						-2.800,00	-4.000,00	1.200,00				
SA2									0,00	0,00	0,00	
SA3									-2.800,00	-4.000,00	1.200,00	
SA4									0,00	0,00	0,00	
SA5									-2.800,00	-4.000,00	1.200,00	
282 Studienbeihilfen												
SA 0 / SA 1						-2.800,00	-4.000,00	1.200,00	-2.800,00	-4.000,00	1.200,00	
SA00						-2.800,00	-4.000,00	1.200,00				
SA2									0,00	0,00	0,00	
SA3									-2.800,00	-4.000,00	1.200,00	
SA4									0,00	0,00	0,00	
SA5									-2.800,00	-4.000,00	1.200,00	
282000 Mobilitätsbeitrag für Studierende												
Operative Gebarung												
SU 21 / 31						0,00	0,00	0,00	0,00	0,00	0,00	
1/282000/768000				2234	3234	27	2.800,00	4.000,00	-1.200,00	2.800,00	4.000,00	-1.200,00
SU 22 / 32						2.800,00	4.000,00	-1.200,00	2.800,00	4.000,00	-1.200,00	
SA 0 / SA 1						-2.800,00	-4.000,00	1.200,00	-2.800,00	-4.000,00	1.200,00	
SU 23						0,00	0,00	0,00	0,00	0,00	0,00	
SA00						-2.800,00	-4.000,00	1.200,00				
Investive Gebarung												

	MVAG	MVAG	VCQU	Ergebnisrechnung			Finanzierungsrechnung		
				EH	FH		RA 2025	VA 2025	RA - VA
SU 33							0,00	0,00	0,00
SU 34							0,00	0,00	0,00
SA2							0,00	0,00	0,00
SA3							-2.800,00	-4.000,00	1.200,00
Finanzierungstätigkeit									
SU 35							0,00	0,00	0,00
SU 36							0,00	0,00	0,00
SA4							0,00	0,00	0,00
SA5							-2.800,00	-4.000,00	1.200,00

		MVAG	MVAG	VCQU	Ergebnisrechnung			Finanzierungsrechnung		
		EH	FH		RA 2025	VA 2025	RA - VA	RA 2025	VA 2025	RA - VA
3 Kunst, Kultur und Kultus										
SA 0 / SA 1	(0) Nettoergebnis (21 - 22) / (1) Geldfluss operative Gebarung (31 – 32)				-75.817,24	-71.200,00	-4.617,24	-68.186,70	-63.400,00	-4.786,70
SA00	Nettoergebnis nach Zuw./Entn. Haushaltsrücklagen (Saldo 0 +/- SU23)				-75.817,24	-71.200,00	-4.617,24			
SA2	Saldo (2) Geldfluss aus der Investiven Gebarung (33 – 34)							-4.342,20	-1.900,00	-2.442,20
SA3	Saldo (3) Nettofinanzierungssaldo (Saldo 1 + Saldo 2)							-72.528,90	-65.300,00	-7.228,90
SA4	Saldo (4) Geldfluss aus der Finanzierungstätigkeit (35 – 36)							0,00	0,00	0,00
SA5	Saldo (5) Geldfluss aus der voranschlagswirksamen Gebarung (Saldo 3 + Saldo 4)							-72.528,90	-65.300,00	-7.228,90
32 Musik und darstellende Kunst										
SA 0 / SA 1	(0) Nettoergebnis (21 - 22) / (1) Geldfluss operative Gebarung (31 – 32)				-19.753,81	-17.300,00	-2.453,81	-18.809,47	-16.600,00	-2.209,47
SA00	Nettoergebnis nach Zuw./Entn. Haushaltsrücklagen (Saldo 0 +/- SU23)				-19.753,81	-17.300,00	-2.453,81			
SA2	Saldo (2) Geldfluss aus der Investiven Gebarung (33 – 34)							-4.342,20	-1.900,00	-2.442,20
SA3	Saldo (3) Nettofinanzierungssaldo (Saldo 1 + Saldo 2)							-23.151,67	-18.500,00	-4.651,67
SA4	Saldo (4) Geldfluss aus der Finanzierungstätigkeit (35 – 36)							0,00	0,00	0,00
SA5	Saldo (5) Geldfluss aus der voranschlagswirksamen Gebarung (Saldo 3 + Saldo 4)							-23.151,67	-18.500,00	-4.651,67
320 Ausbildung in Musik und darstellender Kunst										
SA 0 / SA 1	(0) Nettoergebnis (21 - 22) / (1) Geldfluss operative Gebarung (31 – 32)				-19.753,81	-17.300,00	-2.453,81	-18.809,47	-16.600,00	-2.209,47
SA00	Nettoergebnis nach Zuw./Entn. Haushaltsrücklagen (Saldo 0 +/- SU23)				-19.753,81	-17.300,00	-2.453,81			
SA2	Saldo (2) Geldfluss aus der Investiven Gebarung (33 – 34)							-4.342,20	-1.900,00	-2.442,20
SA3	Saldo (3) Nettofinanzierungssaldo (Saldo 1 + Saldo 2)							-23.151,67	-18.500,00	-4.651,67
SA4	Saldo (4) Geldfluss aus der Finanzierungstätigkeit (35 – 36)							0,00	0,00	0,00
SA5	Saldo (5) Geldfluss aus der voranschlagswirksamen Gebarung (Saldo 3 + Saldo 4)							-23.151,67	-18.500,00	-4.651,67
320000 Musikschule										
Operative Gebarung										
2/320000/811000	Einnahmen aus d. Vermietung	2115	3115	14	2.100,00	2.100,00	0,00	2.100,00	2.100,00	0,00
2/320000/816300	Musikschulbeiträge	2114	3114	13	742,80	500,00	242,80	742,80	500,00	242,80
SU 21 / 31	Summe Erträge / Einzahlungen operative Gebarung				2.842,80	2.600,00	242,80	2.842,80	2.600,00	242,80
1/320000/400000	Geringwert.Wirtschaftsgüter	2221	3221	23	2.061,63	2.000,00	61,63	2.061,63	2.000,00	61,63
1/320000/511000	Geldbezüge der Vertragsbediensteten in handwerklicher Verwendung	2211	3211	20	5.426,52	5.400,00	26,52	5.426,52	5.400,00	26,52
1/320000/580000	Dienstgeberbeiträge zum Ausgleichsfonds für Familienbeihilfen	2212	3212	20	200,76	200,00	0,76	200,76	200,00	0,76
1/320000/582000	Sonstige Dienstgeberbeiträge zur sozialen Sicherheit	2212	3212	20	1.161,04	1.000,00	161,04	1.161,04	1.000,00	161,04
1/320000/616000	Instandhaltung von Maschinen	2224	3224	24	558,60	600,00	-41,40	535,99	600,00	-64,01
1/320000/631000	Telekommunikationsdienste	2222	3222	24	238,79	300,00	-61,21	238,79	300,00	-61,21
1/320000/680600	Planmäßige Abschreibung	2226			770,90	700,00	70,90	0,00	0,00	0,00
1/320000/680700	Planmäßige Abschreibung	2226			150,83	0,00	150,83	0,00	0,00	0,00

		MVAG MVAG VCQU			Ergebnisrechnung			Finanzierungsrechnung		
		EH	FH	VCQU	RA 2025	VA 2025	RA - VA	RA 2025	VA 2025	RA - VA
1/320000/700000	Mietausgaben	2223	3223	24	2.100,00	2.100,00	0,00	2.100,00	2.100,00	0,00
1/320000/752000	lfd.Transferz. an Gemeinden	2231	3231	26	9.927,54	7.600,00	2.327,54	9.927,54	7.600,00	2.327,54
SU 22 / 32	Summe Aufwendungen / Auszahlungen operative Gebarung				22.596,61	19.900,00	2.696,61	21.652,27	19.200,00	2.452,27
SA 0 / SA 1	(0) Nettoergebnis (21 - 22) / (1) Geldfluss operative Gebarung (31 - 32)				-19.753,81	-17.300,00	-2.453,81	-18.809,47	-16.600,00	-2.209,47
SU 23	Summe Haushaltsrücklagen				0,00	0,00	0,00	0,00	0,00	0,00
SA00	Nettoergebnis nach Zuw./Entn. Haushaltsrücklagen (Saldo 0 +/- SU23)				-19.753,81	-17.300,00	-2.453,81			
Investive Gebarung										
SU 33	Summe Einzahlungen investive Gebarung							0,00	0,00	0,00
1/320000/030000	Musikinstrumente / Werkzeuge		3414	2 41	0,00	0,00	0,00	1.929,00	1.900,00	29,00
1/320000/042000	Amts-, Betriebs- und Geschäftsausstattung		3415	2	0,00	0,00	0,00	2.413,20	0,00	2.413,20
SU 34	Summe Auszahlungen investive Gebarung							4.342,20	1.900,00	2.442,20
SA2	Saldo (2) Geldfluss aus der Investiven Gebarung (33 - 34)							-4.342,20	-1.900,00	-2.442,20
SA3	Saldo (3) Nettofinanzierungssaldo (Saldo 1 + Saldo 2)							-23.151,67	-18.500,00	-4.651,67
Finanzierungstätigkeit										
SU 35	Summe Einzahlungen aus der Finanzierungstätigkeit							0,00	0,00	0,00
SU 36	Summe Auszahlungen aus der Finanzierungstätigkeit							0,00	0,00	0,00
SA4	Saldo (4) Geldfluss aus der Finanzierungstätigkeit (35 - 36)							0,00	0,00	0,00
SA5	Saldo (5) Geldfluss aus der voranschlagswirksamen Gebarung (Saldo 3 + Saldo 4)							-23.151,67	-18.500,00	-4.651,67
36	Heimatspflege									
SA 0 / SA 1	(0) Nettoergebnis (21 - 22) / (1) Geldfluss operative Gebarung (31 - 32)				-36.011,22	-34.200,00	-1.811,22	-36.011,22	-34.200,00	-1.811,22
SA00	Nettoergebnis nach Zuw./Entn. Haushaltsrücklagen (Saldo 0 +/- SU23)				-36.011,22	-34.200,00	-1.811,22			
SA2	Saldo (2) Geldfluss aus der Investiven Gebarung (33 - 34)							0,00	0,00	0,00
SA3	Saldo (3) Nettofinanzierungssaldo (Saldo 1 + Saldo 2)							-36.011,22	-34.200,00	-1.811,22
SA4	Saldo (4) Geldfluss aus der Finanzierungstätigkeit (35 - 36)							0,00	0,00	0,00
SA5	Saldo (5) Geldfluss aus der voranschlagswirksamen Gebarung (Saldo 3 + Saldo 4)							-36.011,22	-34.200,00	-1.811,22
362	Denkmalpflege									
SA 0 / SA 1	(0) Nettoergebnis (21 - 22) / (1) Geldfluss operative Gebarung (31 - 32)				-4.950,00	-2.400,00	-2.550,00	-4.950,00	-2.400,00	-2.550,00
SA00	Nettoergebnis nach Zuw./Entn. Haushaltsrücklagen (Saldo 0 +/- SU23)				-4.950,00	-2.400,00	-2.550,00			
SA2	Saldo (2) Geldfluss aus der Investiven Gebarung (33 - 34)							0,00	0,00	0,00
SA3	Saldo (3) Nettofinanzierungssaldo (Saldo 1 + Saldo 2)							-4.950,00	-2.400,00	-2.550,00
SA4	Saldo (4) Geldfluss aus der Finanzierungstätigkeit (35 - 36)							0,00	0,00	0,00
SA5	Saldo (5) Geldfluss aus der voranschlagswirksamen Gebarung (Saldo 3 + Saldo 4)							-4.950,00	-2.400,00	-2.550,00
362000	Denkmalpflege									
Operative Gebarung										
SU 21 / 31	Summe Erträge / Einzahlungen operative Gebarung				0,00	0,00	0,00	0,00	0,00	0,00

		MVAG			Ergebnisrechnung			Finanzierungsrechnung		
		EH	FH	VCQU	RA 2025	VA 2025	RA - VA	RA 2025	VA 2025	RA - VA
1/362000/619000	Instandh. v. Sonderanlagen	2224	3224	24	3.550,00	1.000,00	2.550,00	3.550,00	1.000,00	2.550,00
1/362000/720109	Vergütungen für Leistungen Arbeiter	2225	3225	24	1.000,00	1.000,00	0,00	1.000,00	1.000,00	0,00
1/362000/720209	Vergütungen für Leistungen Maschinen	2225	3225	24	400,00	400,00	0,00	400,00	400,00	0,00
SU 22 / 32	Summe Aufwendungen / Auszahlungen operative Gebarung				4.950,00	2.400,00	2.550,00	4.950,00	2.400,00	2.550,00
SA 0 / SA 1	(0) Nettoergebnis (21 - 22) / (1) Geldfluss operative Gebarung (31 - 32)				-4.950,00	-2.400,00	-2.550,00	-4.950,00	-2.400,00	-2.550,00
SU 23	Summe Haushaltsrücklagen				0,00	0,00	0,00	0,00	0,00	0,00
SA00	Nettoergebnis nach Zuw./Entn. Haushaltsrücklagen (Saldo 0 +/- SU23)				-4.950,00	-2.400,00	-2.550,00			
Investive Gebarung										
SU 33	Summe Einzahlungen investive Gebarung							0,00	0,00	0,00
SU 34	Summe Auszahlungen investive Gebarung							0,00	0,00	0,00
SA2	Saldo (2) Geldfluss aus der Investiven Gebarung (33 - 34)							0,00	0,00	0,00
SA3	Saldo (3) Nettofinanzierungssaldo (Saldo 1 + Saldo 2)							-4.950,00	-2.400,00	-2.550,00
Finanzierungstätigkeit										
SU 35	Summe Einzahlungen aus der Finanzierungstätigkeit							0,00	0,00	0,00
SU 36	Summe Auszahlungen aus der Finanzierungstätigkeit							0,00	0,00	0,00
SA4	Saldo (4) Geldfluss aus der Finanzierungstätigkeit (35 - 36)							0,00	0,00	0,00
SA5	Saldo (5) Geldfluss aus der voranschlagswirksamen Gebarung (Saldo 3 + Saldo 4)							-4.950,00	-2.400,00	-2.550,00

	MVAG EH	MVAG FH	VCQU	Ergebnisrechnung			Finanzierungsrechnung		
				RA 2025	VA 2025	RA - VA	RA 2025	VA 2025	RA - VA
363	Altstadterhaltung und Ortsbildpflege								
SA 0 / SA 1	(0) Nettoergebnis (21 - 22) / (1) Geldfluss operative Gebarung (31 – 32)			-12.953,73	-14.500,00	1.546,27	-12.953,73	-14.500,00	1.546,27
SA00	Nettoergebnis nach Zuw./Entn. Haushaltsrücklagen (Saldo 0 +/- SU23)			-12.953,73	-14.500,00	1.546,27			
SA2	Saldo (2) Geldfluss aus der Investiven Gebarung (33 – 34)						0,00	0,00	0,00
SA3	Saldo (3) Nettofinanzierungssaldo (Saldo 1 + Saldo 2)						-12.953,73	-14.500,00	1.546,27
SA4	Saldo (4) Geldfluss aus der Finanzierungstätigkeit (35 – 36)						0,00	0,00	0,00
SA5	Saldo (5) Geldfluss aus der voranschlagswirksamen Gebarung (Saldo 3 + Saldo 4)						-12.953,73	-14.500,00	1.546,27
363000	Ortsbildpflege								
Operative Gebarung									
SU 21 / 31	Summe Erträge / Einzahlungen operative Gebarung			0,00	0,00	0,00	0,00	0,00	0,00
1/363000/720109	Vergütungen für Leistungen Arbeiter		2225 3225 24	8.000,00	8.000,00	0,00	8.000,00	8.000,00	0,00
1/363000/720209	Vergütungen für Leistungen Maschinen		2225 3225 24	3.500,00	3.500,00	0,00	3.500,00	3.500,00	0,00
1/363000/728000	Entgelte für sonst. Leistungen		2225 3225 24	1.453,73	3.000,00	-1.546,27	1.453,73	3.000,00	-1.546,27
SU 22 / 32	Summe Aufwendungen / Auszahlungen operative Gebarung			12.953,73	14.500,00	-1.546,27	12.953,73	14.500,00	-1.546,27
SA 0 / SA 1	(0) Nettoergebnis (21 - 22) / (1) Geldfluss operative Gebarung (31 – 32)			-12.953,73	-14.500,00	1.546,27	-12.953,73	-14.500,00	1.546,27
SU 23	Summe Haushaltsrücklagen			0,00	0,00	0,00	0,00	0,00	0,00
SA00	Nettoergebnis nach Zuw./Entn. Haushaltsrücklagen (Saldo 0 +/- SU23)			-12.953,73	-14.500,00	1.546,27			
Investive Gebarung									
SU 33	Summe Einzahlungen investive Gebarung						0,00	0,00	0,00
SU 34	Summe Auszahlungen investive Gebarung						0,00	0,00	0,00
SA2	Saldo (2) Geldfluss aus der Investiven Gebarung (33 – 34)						0,00	0,00	0,00
SA3	Saldo (3) Nettofinanzierungssaldo (Saldo 1 + Saldo 2)						-12.953,73	-14.500,00	1.546,27
Finanzierungstätigkeit									
SU 35	Summe Einzahlungen aus der Finanzierungstätigkeit						0,00	0,00	0,00
SU 36	Summe Auszahlungen aus der Finanzierungstätigkeit						0,00	0,00	0,00
SA4	Saldo (4) Geldfluss aus der Finanzierungstätigkeit (35 – 36)						0,00	0,00	0,00
SA5	Saldo (5) Geldfluss aus der voranschlagswirksamen Gebarung (Saldo 3 + Saldo 4)						-12.953,73	-14.500,00	1.546,27

		MVAG			Ergebnisrechnung			Finanzierungsrechnung		
		MVAG	MVAG	VCQU	RA 2025	VA 2025	RA - VA	RA 2025	VA 2025	RA - VA
		EH	FH							
369	Sonstige Einrichtungen und Maßnahmen									
SA 0 / SA 1	(0) Nettoergebnis (21 - 22) / (1) Geldfluss operative Gebarung (31 – 32)				-18.107,49	-17.300,00	-807,49	-18.107,49	-17.300,00	-807,49
SA00	Nettoergebnis nach Zuw./Entn. Haushaltsrücklagen (Saldo 0 +/- SU23)				-18.107,49	-17.300,00	-807,49			
SA2	Saldo (2) Geldfluss aus der Investiven Gebarung (33 – 34)							0,00	0,00	0,00
SA3	Saldo (3) Nettofinanzierungssaldo (Saldo 1 + Saldo 2)							-18.107,49	-17.300,00	-807,49
SA4	Saldo (4) Geldfluss aus der Finanzierungstätigkeit (35 – 36)							0,00	0,00	0,00
SA5	Saldo (5) Geldfluss aus der voranschlagswirksamen Gebarung (Saldo 3 + Saldo 4)							-18.107,49	-17.300,00	-807,49
369000	Sonst. Einrichtungen (Heimatspflege)									
Operative Gebarung										
2/369000/861001	Transfers von Ländern (Kulturförderung)	2121	3121		1.500,00	1.500,00	0,00	1.500,00	1.500,00	0,00
SU 21 / 31	Summe Erträge / Einzahlungen operative Gebarung				1.500,00	1.500,00	0,00	1.500,00	1.500,00	0,00
1/369000/720109	Vergütungen für Leistungen Arbeiter	2225	3225	24	3.000,00	3.000,00	0,00	3.000,00	3.000,00	0,00
1/369000/720209	Vergütungen für Leistungen Maschinen	2225	3225	24	800,00	800,00	0,00	800,00	800,00	0,00
1/369000/728000	Entgelte für sonst. Leistungen	2225	3225	24	15.807,49	15.000,00	807,49	15.807,49	15.000,00	807,49
SU 22 / 32	Summe Aufwendungen / Auszahlungen operative Gebarung				19.607,49	18.800,00	807,49	19.607,49	18.800,00	807,49
SA 0 / SA 1	(0) Nettoergebnis (21 - 22) / (1) Geldfluss operative Gebarung (31 – 32)				-18.107,49	-17.300,00	-807,49	-18.107,49	-17.300,00	-807,49
SU 23	Summe Haushaltsrücklagen				0,00	0,00	0,00	0,00	0,00	0,00
SA00	Nettoergebnis nach Zuw./Entn. Haushaltsrücklagen (Saldo 0 +/- SU23)				-18.107,49	-17.300,00	-807,49			
Investive Gebarung										
SU 33	Summe Einzahlungen investive Gebarung							0,00	0,00	0,00
SU 34	Summe Auszahlungen investive Gebarung							0,00	0,00	0,00
SA2	Saldo (2) Geldfluss aus der Investiven Gebarung (33 – 34)							0,00	0,00	0,00
SA3	Saldo (3) Nettofinanzierungssaldo (Saldo 1 + Saldo 2)							-18.107,49	-17.300,00	-807,49
Finanzierungstätigkeit										
SU 35	Summe Einzahlungen aus der Finanzierungstätigkeit							0,00	0,00	0,00
SU 36	Summe Auszahlungen aus der Finanzierungstätigkeit							0,00	0,00	0,00
SA4	Saldo (4) Geldfluss aus der Finanzierungstätigkeit (35 – 36)							0,00	0,00	0,00
SA5	Saldo (5) Geldfluss aus der voranschlagswirksamen Gebarung (Saldo 3 + Saldo 4)							-18.107,49	-17.300,00	-807,49

	MVAG EH	MVAG FH	VCQU	Ergebnisrechnung			Finanzierungsrechnung			
				RA 2025	VA 2025	RA - VA	RA 2025	VA 2025	RA - VA	
38	Sonstige Kulturpflege									
SA 0 / SA 1	(0) Nettoergebnis (21 - 22) / (1) Geldfluss operative Gebarung (31 – 32)			-17.052,21	-16.700,00	-352,21	-10.366,01	-9.600,00	-766,01	
SA00	Nettoergebnis nach Zuw./Entn. Haushaltsrücklagen (Saldo 0 +/- SU23)			-17.052,21	-16.700,00	-352,21				
SA2	Saldo (2) Geldfluss aus der Investiven Gebarung (33 – 34)						0,00	0,00	0,00	
SA3	Saldo (3) Nettofinanzierungssaldo (Saldo 1 + Saldo 2)						-10.366,01	-9.600,00	-766,01	
SA4	Saldo (4) Geldfluss aus der Finanzierungstätigkeit (35 – 36)						0,00	0,00	0,00	
SA5	Saldo (5) Geldfluss aus der voranschlagswirksamen Gebarung (Saldo 3 + Saldo 4)						-10.366,01	-9.600,00	-766,01	
380	Einrichtungen der Kulturpflege									
SA 0 / SA 1	(0) Nettoergebnis (21 - 22) / (1) Geldfluss operative Gebarung (31 – 32)			-17.052,21	-16.700,00	-352,21	-10.366,01	-9.600,00	-766,01	
SA00	Nettoergebnis nach Zuw./Entn. Haushaltsrücklagen (Saldo 0 +/- SU23)			-17.052,21	-16.700,00	-352,21				
SA2	Saldo (2) Geldfluss aus der Investiven Gebarung (33 – 34)						0,00	0,00	0,00	
SA3	Saldo (3) Nettofinanzierungssaldo (Saldo 1 + Saldo 2)						-10.366,01	-9.600,00	-766,01	
SA4	Saldo (4) Geldfluss aus der Finanzierungstätigkeit (35 – 36)						0,00	0,00	0,00	
SA5	Saldo (5) Geldfluss aus der voranschlagswirksamen Gebarung (Saldo 3 + Saldo 4)						-10.366,01	-9.600,00	-766,01	
380000	Kulturzentrum Liebenfels									
Operative Gebarung										
SU 21 / 31	Summe Erträge / Einzahlungen operative Gebarung			0,00	0,00	0,00	0,00	0,00	0,00	
1/380000/670000	Versicherungen	2222	3222	24	0,00	0,00	0,00	399,50	0,00	399,50
1/380000/680300	Planmäßige Abschreibung	2226			6.805,23	6.800,00	5,23	0,00	0,00	0,00
1/380000/680600	Planmäßige Abschreibung	2226			280,47	300,00	-19,53	0,00	0,00	0,00
1/380000/711000	Öffentliche Abgaben	2225	3225	24	54,30	0,00	54,30	54,30	0,00	54,30
1/380000/720109	Vergütungen für Leistungen Arbeiter	2225	3225	24	200,00	0,00	200,00	200,00	0,00	200,00
1/380000/720209	Vergütungen für Leistungen Maschinen	2225	3225	24	100,00	0,00	100,00	100,00	0,00	100,00
SU 22 / 32	Summe Aufwendungen / Auszahlungen operative Gebarung			7.440,00	7.100,00	340,00	753,80	0,00	753,80	
SA 0 / SA 1	(0) Nettoergebnis (21 - 22) / (1) Geldfluss operative Gebarung (31 – 32)			-7.440,00	-7.100,00	-340,00	-753,80	0,00	-753,80	
SU 23	Summe Haushaltsrücklagen			0,00	0,00	0,00	0,00	0,00	0,00	
SA00	Nettoergebnis nach Zuw./Entn. Haushaltsrücklagen (Saldo 0 +/- SU23)			-7.440,00	-7.100,00	-340,00				
Investive Gebarung										
SU 33	Summe Einzahlungen investive Gebarung						0,00	0,00	0,00	
SU 34	Summe Auszahlungen investive Gebarung						0,00	0,00	0,00	
SA2	Saldo (2) Geldfluss aus der Investiven Gebarung (33 – 34)						0,00	0,00	0,00	
SA3	Saldo (3) Nettofinanzierungssaldo (Saldo 1 + Saldo 2)						-753,80	0,00	-753,80	
Finanzierungstätigkeit										
SU 35	Summe Einzahlungen aus der Finanzierungstätigkeit						0,00	0,00	0,00	
SU 36	Summe Auszahlungen aus der Finanzierungstätigkeit						0,00	0,00	0,00	
SA4	Saldo (4) Geldfluss aus der Finanzierungstätigkeit (35 – 36)						0,00	0,00	0,00	

		MVAG MVAG VCQU			Ergebnisrechnung			Finanzierungsrechnung		
		EH	FH		RA 2025	VA 2025	RA - VA	RA 2025	VA 2025	RA - VA
SA5	Saldo (5) Geldfluss aus der voranschlagswirksamen Gebarung (Saldo 3 + Saldo 4)							-753,80	0,00	-753,80
380100	Mehrzweckgebäude Zweikirchen									
Operative Gebarung										
SU 21 / 31	Summe Erträge / Einzahlungen operative Gebarung				0,00	0,00	0,00	0,00	0,00	0,00
1/380100/454000	Reinigungsmittel	2221	3221	23	23,99	100,00	-76,01	23,99	100,00	-76,01
1/380100/600100	Strom	2222	3222	24	375,42	300,00	75,42	375,42	300,00	75,42
1/380100/710100	Pachtzinse	2225	3225	24	9.212,80	9.100,00	112,80	9.212,80	9.100,00	112,80
1/380100/728000	Entgelte für sonstige Leistungen	2225	3225	24	0,00	100,00	-100,00	0,00	100,00	-100,00
SU 22 / 32	Summe Aufwendungen / Auszahlungen operative Gebarung				9.612,21	9.600,00	12,21	9.612,21	9.600,00	12,21
SA 0 / SA 1	(0) Nettoergebnis (21 - 22) / (1) Geldfluss operative Gebarung (31 - 32)				-9.612,21	-9.600,00	-12,21	-9.612,21	-9.600,00	-12,21
SU 23	Summe Haushaltsrücklagen				0,00	0,00	0,00	0,00	0,00	0,00
SA00	Nettoergebnis nach Zuw./Entn. Haushaltsrücklagen (Saldo 0 +/- SU23)				-9.612,21	-9.600,00	-12,21			
Investive Gebarung										
SU 33	Summe Einzahlungen investive Gebarung							0,00	0,00	0,00
SU 34	Summe Auszahlungen investive Gebarung							0,00	0,00	0,00
SA2	Saldo (2) Geldfluss aus der Investiven Gebarung (33 - 34)							0,00	0,00	0,00
SA3	Saldo (3) Nettofinanzierungssaldo (Saldo 1 + Saldo 2)							-9.612,21	-9.600,00	-12,21
Finanzierungstätigkeit										
SU 35	Summe Einzahlungen aus der Finanzierungstätigkeit							0,00	0,00	0,00
SU 36	Summe Auszahlungen aus der Finanzierungstätigkeit							0,00	0,00	0,00
SA4	Saldo (4) Geldfluss aus der Finanzierungstätigkeit (35 - 36)							0,00	0,00	0,00
SA5	Saldo (5) Geldfluss aus der voranschlagswirksamen Gebarung (Saldo 3 + Saldo 4)							-9.612,21	-9.600,00	-12,21

		MVAG		VCQU	Ergebnisrechnung			Finanzierungsrechnung		
		EH	FH		RA 2025	VA 2025	RA - VA	RA 2025	VA 2025	RA - VA
39	Kultus									
SA 0 / SA 1	(0) Nettoergebnis (21 - 22) / (1) Geldfluss operative Gebarung (31 – 32)				-3.000,00	-3.000,00	0,00	-3.000,00	-3.000,00	0,00
SA00	Nettoergebnis nach Zuw./Entn. Haushaltsrücklagen (Saldo 0 +/- SU23)				-3.000,00	-3.000,00	0,00			
SA2	Saldo (2) Geldfluss aus der Investiven Gebarung (33 – 34)							0,00	0,00	0,00
SA3	Saldo (3) Nettofinanzierungssaldo (Saldo 1 + Saldo 2)							-3.000,00	-3.000,00	0,00
SA4	Saldo (4) Geldfluss aus der Finanzierungstätigkeit (35 – 36)							0,00	0,00	0,00
SA5	Saldo (5) Geldfluss aus der voranschlagswirksamen Gebarung (Saldo 3 + Saldo 4)							-3.000,00	-3.000,00	0,00
390	Kirchliche Angelegenheiten									
SA 0 / SA 1	(0) Nettoergebnis (21 - 22) / (1) Geldfluss operative Gebarung (31 – 32)				-3.000,00	-3.000,00	0,00	-3.000,00	-3.000,00	0,00
SA00	Nettoergebnis nach Zuw./Entn. Haushaltsrücklagen (Saldo 0 +/- SU23)				-3.000,00	-3.000,00	0,00			
SA2	Saldo (2) Geldfluss aus der Investiven Gebarung (33 – 34)							0,00	0,00	0,00
SA3	Saldo (3) Nettofinanzierungssaldo (Saldo 1 + Saldo 2)							-3.000,00	-3.000,00	0,00
SA4	Saldo (4) Geldfluss aus der Finanzierungstätigkeit (35 – 36)							0,00	0,00	0,00
SA5	Saldo (5) Geldfluss aus der voranschlagswirksamen Gebarung (Saldo 3 + Saldo 4)							-3.000,00	-3.000,00	0,00
390000	Kirchliche Angelegenheiten									
Operative Gebarung										
2/390000/861100	Transfers von Ländern (BZ a.R.)	2121	3121		5.000,00	0,00	5.000,00	5.000,00	0,00	5.000,00
SU 21 / 31	Summe Erträge / Einzahlungen operative Gebarung				5.000,00	0,00	5.000,00	5.000,00	0,00	5.000,00
1/390000/755000	Transfers an Unternehmen (ohne Finanzunternehmen) und andere	2233	3233		8.000,00	3.000,00	5.000,00	8.000,00	3.000,00	5.000,00
SU 22 / 32	Summe Aufwendungen / Auszahlungen operative Gebarung				8.000,00	3.000,00	5.000,00	8.000,00	3.000,00	5.000,00
SA 0 / SA 1	(0) Nettoergebnis (21 - 22) / (1) Geldfluss operative Gebarung (31 – 32)				-3.000,00	-3.000,00	0,00	-3.000,00	-3.000,00	0,00
SU 23	Summe Haushaltsrücklagen				0,00	0,00	0,00	0,00	0,00	0,00
SA00	Nettoergebnis nach Zuw./Entn. Haushaltsrücklagen (Saldo 0 +/- SU23)				-3.000,00	-3.000,00	0,00			
Investive Gebarung										
SU 33	Summe Einzahlungen investive Gebarung							0,00	0,00	0,00
SU 34	Summe Auszahlungen investive Gebarung							0,00	0,00	0,00
SA2	Saldo (2) Geldfluss aus der Investiven Gebarung (33 – 34)							0,00	0,00	0,00
SA3	Saldo (3) Nettofinanzierungssaldo (Saldo 1 + Saldo 2)							-3.000,00	-3.000,00	0,00
Finanzierungstätigkeit										
SU 35	Summe Einzahlungen aus der Finanzierungstätigkeit							0,00	0,00	0,00
SU 36	Summe Auszahlungen aus der Finanzierungstätigkeit							0,00	0,00	0,00
SA4	Saldo (4) Geldfluss aus der Finanzierungstätigkeit (35 – 36)							0,00	0,00	0,00
SA5	Saldo (5) Geldfluss aus der voranschlagswirksamen Gebarung (Saldo 3 + Saldo 4)							-3.000,00	-3.000,00	0,00

	MVAG	MVAG	VCQU	Ergebnisrechnung			Finanzierungsrechnung			
				EH	FH	RA 2025	VA 2025	RA - VA	RA 2025	VA 2025
4 Soziale Wohlfahrt und Wohnbauförderung										
SA 0 / SA 1	(0) Nettoergebnis (21 - 22) / (1) Geldfluss operative Gebarung (31 – 32)			-1.486.733,32	-1.443.100,00	-43.633,32	-1.486.733,32	-1.443.100,00	-43.633,32	
SA00	Nettoergebnis nach Zuw./Entn. Haushaltsrücklagen (Saldo 0 +/- SU23)			-1.486.733,32	-1.443.100,00	-43.633,32				
SA2	Saldo (2) Geldfluss aus der Investiven Gebarung (33 – 34)						0,00	0,00	0,00	
SA3	Saldo (3) Nettofinanzierungssaldo (Saldo 1 + Saldo 2)						-1.486.733,32	-1.443.100,00	-43.633,32	
SA4	Saldo (4) Geldfluss aus der Finanzierungstätigkeit (35 – 36)						0,00	0,00	0,00	
SA5	Saldo (5) Geldfluss aus der voranschlagswirksamen Gebarung (Saldo 3 + Saldo 4)						-1.486.733,32	-1.443.100,00	-43.633,32	
41 Allgemeine öffentliche Wohlfahrt										
SA 0 / SA 1	(0) Nettoergebnis (21 - 22) / (1) Geldfluss operative Gebarung (31 – 32)			-1.478.191,88	-1.426.000,00	-52.191,88	-1.478.191,88	-1.426.000,00	-52.191,88	
SA00	Nettoergebnis nach Zuw./Entn. Haushaltsrücklagen (Saldo 0 +/- SU23)			-1.478.191,88	-1.426.000,00	-52.191,88				
SA2	Saldo (2) Geldfluss aus der Investiven Gebarung (33 – 34)						0,00	0,00	0,00	
SA3	Saldo (3) Nettofinanzierungssaldo (Saldo 1 + Saldo 2)						-1.478.191,88	-1.426.000,00	-52.191,88	
SA4	Saldo (4) Geldfluss aus der Finanzierungstätigkeit (35 – 36)						0,00	0,00	0,00	
SA5	Saldo (5) Geldfluss aus der voranschlagswirksamen Gebarung (Saldo 3 + Saldo 4)						-1.478.191,88	-1.426.000,00	-52.191,88	
411 Maßnahmen der allgemeinen Sozialhilfe										
SA 0 / SA 1	(0) Nettoergebnis (21 - 22) / (1) Geldfluss operative Gebarung (31 – 32)			-1.474.828,51	-1.422.800,00	-52.028,51	-1.474.828,51	-1.422.800,00	-52.028,51	
SA00	Nettoergebnis nach Zuw./Entn. Haushaltsrücklagen (Saldo 0 +/- SU23)			-1.474.828,51	-1.422.800,00	-52.028,51				
SA2	Saldo (2) Geldfluss aus der Investiven Gebarung (33 – 34)						0,00	0,00	0,00	
SA3	Saldo (3) Nettofinanzierungssaldo (Saldo 1 + Saldo 2)						-1.474.828,51	-1.422.800,00	-52.028,51	
SA4	Saldo (4) Geldfluss aus der Finanzierungstätigkeit (35 – 36)						0,00	0,00	0,00	
SA5	Saldo (5) Geldfluss aus der voranschlagswirksamen Gebarung (Saldo 3 + Saldo 4)						-1.474.828,51	-1.422.800,00	-52.028,51	
411000 Sozialhilfe										
Operative Gebarung										
2/411000/828000	Rückersätze von Aufwendungen	2116	3116	50.508,12	52.700,00	-2.191,88	50.508,12	52.700,00	-2.191,88	
2/411000/861000	Transfers von Ländern	2121	3121	15	0,00	50.500,00	-50.500,00	50.500,00	-50.500,00	
2/411000/861400	Transfers von Ländern (ZAG)	2121	3121	4.616,00	4.600,00	16,00	4.616,00	4.600,00	16,00	
2/411000/861800	Transfers von Ländern (Strafgelder)	2121	3121	50.434,05	50.400,00	34,05	50.434,05	50.400,00	34,05	
SU 21 / 31	Summe Erträge / Einzahlungen operative Gebarung			105.558,17	158.200,00	-52.641,83	105.558,17	158.200,00	-52.641,83	
1/411000/751600	Kopfquote	2231	3231	26	1.542.535,98	1.543.100,00	-564,02	1.542.535,98	1.543.100,00	-564,02
1/411000/752300	Sozialhilfverbandsumlage	2231	3231	26	37.850,70	37.900,00	-49,30	37.850,70	37.900,00	-49,30
SU 22 / 32	Summe Aufwendungen / Auszahlungen operative Gebarung			1.580.386,68	1.581.000,00	-613,32	1.580.386,68	1.581.000,00	-613,32	
SA 0 / SA 1	(0) Nettoergebnis (21 - 22) / (1) Geldfluss operative Gebarung (31 – 32)			-1.474.828,51	-1.422.800,00	-52.028,51	-1.474.828,51	-1.422.800,00	-52.028,51	
SU 23	Summe Haushaltsrücklagen			0,00	0,00	0,00	0,00	0,00	0,00	
SA00	Nettoergebnis nach Zuw./Entn. Haushaltsrücklagen (Saldo 0 +/- SU23)			-1.474.828,51	-1.422.800,00	-52.028,51				
Investive Gebarung										
SU 33	Summe Einzahlungen investive Gebarung						0,00	0,00	0,00	

	MVAG	MVAG	VCQU	Ergebnisrechnung			Finanzierungsrechnung			
				EH	FH		RA 2025	VA 2025	RA - VA	RA 2025
SU 34								0,00	0,00	0,00
								0,00	0,00	0,00
SA2								0,00	0,00	0,00
SA3								-1.474.828,51	-1.422.800,00	-52.028,51
Finanzierungstätigkeit										
SU 35								0,00	0,00	0,00
SU 36								0,00	0,00	0,00
SA4								0,00	0,00	0,00
SA5								-1.474.828,51	-1.422.800,00	-52.028,51

	MVAG	MVAG	VCQU	Ergebnisrechnung			Finanzierungsrechnung			
				EH	FH		RA 2025	VA 2025	RA - VA	RA 2025
419	Sonstige Einrichtungen und Maßnahmen									
SA 0 / SA 1	(0) Nettoergebnis (21 - 22) / (1) Geldfluss operative Gebarung (31 – 32)			-3.363,37	-3.200,00	-163,37	-3.363,37	-3.200,00	-163,37	
SA00	Nettoergebnis nach Zuw./Entn. Haushaltsrücklagen (Saldo 0 +/- SU23)			-3.363,37	-3.200,00	-163,37				
SA2	Saldo (2) Geldfluss aus der Investiven Gebarung (33 – 34)						0,00	0,00	0,00	
SA3	Saldo (3) Nettofinanzierungssaldo (Saldo 1 + Saldo 2)						-3.363,37	-3.200,00	-163,37	
SA4	Saldo (4) Geldfluss aus der Finanzierungstätigkeit (35 – 36)						0,00	0,00	0,00	
SA5	Saldo (5) Geldfluss aus der voranschlagswirksamen Gebarung (Saldo 3 + Saldo 4)						-3.363,37	-3.200,00	-163,37	
419000	Sonstige Einrichtungen und Maßnahme									
Operative Gebarung										
SU 21 / 31	Summe Erträge / Einzahlungen operative Gebarung			0,00	0,00	0,00	0,00	0,00	0,00	
1/419000/752000	Transfers an Gemeindeverbände (Community-Nursing)	2231	3231	26	2.200,42	2.200,00	0,42	2.200,42	2.200,00	0,42
1/419000/757000	Lfd.Transferz.an priv.Institutionen	2234	3234	27	1.162,95	1.000,00	162,95	1.162,95	1.000,00	162,95
SU 22 / 32	Summe Aufwendungen / Auszahlungen operative Gebarung			3.363,37	3.200,00	163,37	3.363,37	3.200,00	163,37	
SA 0 / SA 1	(0) Nettoergebnis (21 - 22) / (1) Geldfluss operative Gebarung (31 – 32)			-3.363,37	-3.200,00	-163,37	-3.363,37	-3.200,00	-163,37	
SU 23	Summe Haushaltsrücklagen			0,00	0,00	0,00	0,00	0,00	0,00	
SA00	Nettoergebnis nach Zuw./Entn. Haushaltsrücklagen (Saldo 0 +/- SU23)			-3.363,37	-3.200,00	-163,37				
Investive Gebarung										
SU 33	Summe Einzahlungen investive Gebarung						0,00	0,00	0,00	
SU 34	Summe Auszahlungen investive Gebarung						0,00	0,00	0,00	
SA2	Saldo (2) Geldfluss aus der Investiven Gebarung (33 – 34)						0,00	0,00	0,00	
SA3	Saldo (3) Nettofinanzierungssaldo (Saldo 1 + Saldo 2)						-3.363,37	-3.200,00	-163,37	
Finanzierungstätigkeit										
SU 35	Summe Einzahlungen aus der Finanzierungstätigkeit						0,00	0,00	0,00	
SU 36	Summe Auszahlungen aus der Finanzierungstätigkeit						0,00	0,00	0,00	
SA4	Saldo (4) Geldfluss aus der Finanzierungstätigkeit (35 – 36)						0,00	0,00	0,00	
SA5	Saldo (5) Geldfluss aus der voranschlagswirksamen Gebarung (Saldo 3 + Saldo 4)						-3.363,37	-3.200,00	-163,37	

	MVAG	MVAG	VCQU	Ergebnisrechnung			Finanzierungsrechnung			
				EH	FH		RA 2025	VA 2025	RA - VA	RA 2025
42	Freie Wohlfahrt									
SA 0 / SA 1	(0) Nettoergebnis (21 - 22) / (1) Geldfluss operative Gebarung (31 – 32)			-8.541,44	-17.100,00	8.558,56	-8.541,44	-17.100,00	8.558,56	
SA00	Nettoergebnis nach Zuw./Entn. Haushaltsrücklagen (Saldo 0 +/- SU23)			-8.541,44	-17.100,00	8.558,56				
SA2	Saldo (2) Geldfluss aus der Investiven Gebarung (33 – 34)						0,00	0,00	0,00	
SA3	Saldo (3) Nettofinanzierungssaldo (Saldo 1 + Saldo 2)						-8.541,44	-17.100,00	8.558,56	
SA4	Saldo (4) Geldfluss aus der Finanzierungstätigkeit (35 – 36)						0,00	0,00	0,00	
SA5	Saldo (5) Geldfluss aus der voranschlagswirksamen Gebarung (Saldo 3 + Saldo 4)						-8.541,44	-17.100,00	8.558,56	
429	Sonstige Einrichtungen und Maßnahmen									
SA 0 / SA 1	(0) Nettoergebnis (21 - 22) / (1) Geldfluss operative Gebarung (31 – 32)			-8.541,44	-17.100,00	8.558,56	-8.541,44	-17.100,00	8.558,56	
SA00	Nettoergebnis nach Zuw./Entn. Haushaltsrücklagen (Saldo 0 +/- SU23)			-8.541,44	-17.100,00	8.558,56				
SA2	Saldo (2) Geldfluss aus der Investiven Gebarung (33 – 34)						0,00	0,00	0,00	
SA3	Saldo (3) Nettofinanzierungssaldo (Saldo 1 + Saldo 2)						-8.541,44	-17.100,00	8.558,56	
SA4	Saldo (4) Geldfluss aus der Finanzierungstätigkeit (35 – 36)						0,00	0,00	0,00	
SA5	Saldo (5) Geldfluss aus der voranschlagswirksamen Gebarung (Saldo 3 + Saldo 4)						-8.541,44	-17.100,00	8.558,56	
429000	Sonstige Einrichtungen und Maßnahme									
Operative Gebarung										
SU 21 / 31	Summe Erträge / Einzahlungen operative Gebarung			0,00	0,00	0,00	0,00	0,00	0,00	
1/429000/413000	Handelswaren (Zuwendungen an	2221	3221	23	824,52	1.100,00	-275,48	824,52	1.100,00	-275,48
	Bedürftige)									
1/429000/728000	Altenbetreuung	2225	3225	24	7.716,92	16.000,00	-8.283,08	7.716,92	16.000,00	-8.283,08
SU 22 / 32	Summe Aufwendungen / Auszahlungen operative Gebarung			8.541,44	17.100,00	-8.558,56	8.541,44	17.100,00	-8.558,56	
SA 0 / SA 1	(0) Nettoergebnis (21 - 22) / (1) Geldfluss operative Gebarung (31 – 32)			-8.541,44	-17.100,00	8.558,56	-8.541,44	-17.100,00	8.558,56	
SU 23	Summe Haushaltsrücklagen			0,00	0,00	0,00	0,00	0,00	0,00	
SA00	Nettoergebnis nach Zuw./Entn. Haushaltsrücklagen (Saldo 0 +/- SU23)			-8.541,44	-17.100,00	8.558,56				
Investive Gebarung										
SU 33	Summe Einzahlungen investive Gebarung						0,00	0,00	0,00	
SU 34	Summe Auszahlungen investive Gebarung						0,00	0,00	0,00	
SA2	Saldo (2) Geldfluss aus der Investiven Gebarung (33 – 34)						0,00	0,00	0,00	
SA3	Saldo (3) Nettofinanzierungssaldo (Saldo 1 + Saldo 2)						-8.541,44	-17.100,00	8.558,56	
Finanzierungstätigkeit										
SU 35	Summe Einzahlungen aus der Finanzierungstätigkeit						0,00	0,00	0,00	
SU 36	Summe Auszahlungen aus der Finanzierungstätigkeit						0,00	0,00	0,00	
SA4	Saldo (4) Geldfluss aus der Finanzierungstätigkeit (35 – 36)						0,00	0,00	0,00	
SA5	Saldo (5) Geldfluss aus der voranschlagswirksamen Gebarung (Saldo 3 + Saldo 4)						-8.541,44	-17.100,00	8.558,56	

	MVAG EH	MVAG FH	VCQU	Ergebnisrechnung			Finanzierungsrechnung		
				RA 2025	VA 2025	RA - VA	RA 2025	VA 2025	RA - VA
5 Gesundheit									
SA 0 / SA 1	(0) Nettoergebnis (21 - 22) / (1) Geldfluss operative Gebarung (31 – 32)			-766.042,20	-770.400,00	4.357,80	-760.914,19	-770.400,00	9.485,81
SA00	Nettoergebnis nach Zuw./Entn. Haushaltsrücklagen (Saldo 0 +/- SU23)			-766.042,20	-770.400,00	4.357,80			
SA2	Saldo (2) Geldfluss aus der Investiven Gebarung (33 – 34)						0,00	0,00	0,00
SA3	Saldo (3) Nettofinanzierungssaldo (Saldo 1 + Saldo 2)						-760.914,19	-770.400,00	9.485,81
SA4	Saldo (4) Geldfluss aus der Finanzierungstätigkeit (35 – 36)						0,00	0,00	0,00
SA5	Saldo (5) Geldfluss aus der voranschlagswirksamen Gebarung (Saldo 3 + Saldo 4)						-760.914,19	-770.400,00	9.485,81
51 Gesundheitsdienst									
SA 0 / SA 1	(0) Nettoergebnis (21 - 22) / (1) Geldfluss operative Gebarung (31 – 32)			-7.839,70	-9.800,00	1.960,30	-3.349,07	-9.800,00	6.450,93
SA00	Nettoergebnis nach Zuw./Entn. Haushaltsrücklagen (Saldo 0 +/- SU23)			-7.839,70	-9.800,00	1.960,30			
SA2	Saldo (2) Geldfluss aus der Investiven Gebarung (33 – 34)						0,00	0,00	0,00
SA3	Saldo (3) Nettofinanzierungssaldo (Saldo 1 + Saldo 2)						-3.349,07	-9.800,00	6.450,93
SA4	Saldo (4) Geldfluss aus der Finanzierungstätigkeit (35 – 36)						0,00	0,00	0,00
SA5	Saldo (5) Geldfluss aus der voranschlagswirksamen Gebarung (Saldo 3 + Saldo 4)						-3.349,07	-9.800,00	6.450,93
510 Medizinische Bereichsversorgung									
SA 0 / SA 1	(0) Nettoergebnis (21 - 22) / (1) Geldfluss operative Gebarung (31 – 32)			-8.889,06	-9.500,00	610,94	-4.398,43	-9.500,00	5.101,57
SA00	Nettoergebnis nach Zuw./Entn. Haushaltsrücklagen (Saldo 0 +/- SU23)			-8.889,06	-9.500,00	610,94			
SA2	Saldo (2) Geldfluss aus der Investiven Gebarung (33 – 34)						0,00	0,00	0,00
SA3	Saldo (3) Nettofinanzierungssaldo (Saldo 1 + Saldo 2)						-4.398,43	-9.500,00	5.101,57
SA4	Saldo (4) Geldfluss aus der Finanzierungstätigkeit (35 – 36)						0,00	0,00	0,00
SA5	Saldo (5) Geldfluss aus der voranschlagswirksamen Gebarung (Saldo 3 + Saldo 4)						-4.398,43	-9.500,00	5.101,57
510000 Medizinische Bereichsversorgung									
Operative Gebarung									
SU 21 / 31	Summe Erträge / Einzahlungen operative Gebarung			0,00	0,00	0,00	0,00	0,00	0,00
1/510000/751110	Transferzlg. gem. Sprengelärzteges. 2231 3231 26			8.889,06	9.500,00	-610,94	4.398,43	9.500,00	-5.101,57
SU 22 / 32	Summe Aufwendungen / Auszahlungen operative Gebarung			8.889,06	9.500,00	-610,94	4.398,43	9.500,00	-5.101,57
SA 0 / SA 1	(0) Nettoergebnis (21 - 22) / (1) Geldfluss operative Gebarung (31 – 32)			-8.889,06	-9.500,00	610,94	-4.398,43	-9.500,00	5.101,57
SU 23	Summe Haushaltsrücklagen			0,00	0,00	0,00	0,00	0,00	0,00
SA00	Nettoergebnis nach Zuw./Entn. Haushaltsrücklagen (Saldo 0 +/- SU23)			-8.889,06	-9.500,00	610,94			
Investive Gebarung									
SU 33	Summe Einzahlungen investive Gebarung						0,00	0,00	0,00
SU 34	Summe Auszahlungen investive Gebarung						0,00	0,00	0,00
SA2	Saldo (2) Geldfluss aus der Investiven Gebarung (33 – 34)						0,00	0,00	0,00
SA3	Saldo (3) Nettofinanzierungssaldo (Saldo 1 + Saldo 2)						-4.398,43	-9.500,00	5.101,57
Finanzierungstätigkeit									
SU 35	Summe Einzahlungen aus der Finanzierungstätigkeit						0,00	0,00	0,00

	MVAG	MVAG VCQU	Ergebnisrechnung			Finanzierungsrechnung					
			EH	FH	RA 2025	VA 2025	RA - VA	RA 2025	VA 2025	RA - VA	
SU 36											
SU 36											
SA4											
SA5											

SU 36											
SU 36											
SA4											
SA5											

Summe Auszahlungen aus der Finanzierungstätigkeit

0,00

0,00

0,00

Saldo (4) Geldfluss aus der Finanzierungstätigkeit (35 – 36)

0,00

0,00

0,00

Saldo (5) Geldfluss aus der voranschlagswirksamen Gebarung (Saldo 3 + Saldo 4)

-4.398,43

-9.500,00

5.101,57

		MVAG MVAG VCQU			Ergebnisrechnung			Finanzierungsrechnung		
		EH	FH		RA 2025	VA 2025	RA - VA	RA 2025	VA 2025	RA - VA
512	Sonstige medizinische Beratung und Betreuung									
SA 0 / SA 1	(0) Nettoergebnis (21 - 22) / (1) Geldfluss operative Gebarung (31 – 32)				1.049,36	-300,00	1.349,36	1.049,36	-300,00	1.349,36
SA00	Nettoergebnis nach Zuw./Entn. Haushaltsrücklagen (Saldo 0 +/- SU23)				1.049,36	-300,00	1.349,36			
SA2	Saldo (2) Geldfluss aus der Investiven Gebarung (33 – 34)							0,00	0,00	0,00
SA3	Saldo (3) Nettofinanzierungssaldo (Saldo 1 + Saldo 2)							1.049,36	-300,00	1.349,36
SA4	Saldo (4) Geldfluss aus der Finanzierungstätigkeit (35 – 36)							0,00	0,00	0,00
SA5	Saldo (5) Geldfluss aus der voranschlagswirksamen Gebarung (Saldo 3 + Saldo 4)							1.049,36	-300,00	1.349,36
512000	Gesunde Gemeinde									
Operative Gebarung										
2/512000/861000	Transfers von Ländern	2121	3121	15	4.239,36	1.600,00	2.639,36	4.239,36	1.600,00	2.639,36
SU 21 / 31	Summe Erträge / Einzahlungen operative Gebarung				4.239,36	1.600,00	2.639,36	4.239,36	1.600,00	2.639,36
1/512000/458000	Gesunde Gemeinde	2221	3221	23	3.190,00	1.900,00	1.290,00	3.190,00	1.900,00	1.290,00
SU 22 / 32	Summe Aufwendungen / Auszahlungen operative Gebarung				3.190,00	1.900,00	1.290,00	3.190,00	1.900,00	1.290,00
SA 0 / SA 1	(0) Nettoergebnis (21 - 22) / (1) Geldfluss operative Gebarung (31 – 32)				1.049,36	-300,00	1.349,36	1.049,36	-300,00	1.349,36
SU 23	Summe Haushaltsrücklagen				0,00	0,00	0,00	0,00	0,00	0,00
SA00	Nettoergebnis nach Zuw./Entn. Haushaltsrücklagen (Saldo 0 +/- SU23)				1.049,36	-300,00	1.349,36			
Investive Gebarung										
SU 33	Summe Einzahlungen investive Gebarung							0,00	0,00	0,00
SU 34	Summe Auszahlungen investive Gebarung							0,00	0,00	0,00
SA2	Saldo (2) Geldfluss aus der Investiven Gebarung (33 – 34)							0,00	0,00	0,00
SA3	Saldo (3) Nettofinanzierungssaldo (Saldo 1 + Saldo 2)							1.049,36	-300,00	1.349,36
Finanzierungstätigkeit										
SU 35	Summe Einzahlungen aus der Finanzierungstätigkeit							0,00	0,00	0,00
SU 36	Summe Auszahlungen aus der Finanzierungstätigkeit							0,00	0,00	0,00
SA4	Saldo (4) Geldfluss aus der Finanzierungstätigkeit (35 – 36)							0,00	0,00	0,00
SA5	Saldo (5) Geldfluss aus der voranschlagswirksamen Gebarung (Saldo 3 + Saldo 4)							1.049,36	-300,00	1.349,36

	MVAG EH	MVAG FH	VCQU	Ergebnisrechnung			Finanzierungsrechnung		
				RA 2025	VA 2025	RA - VA	RA 2025	VA 2025	RA - VA
52	Umweltschutz								
SA 0 / SA 1	(0) Nettoergebnis (21 - 22) / (1) Geldfluss operative Gebarung (31 – 32)			-18.533,11	-16.200,00	-2.333,11	-17.895,73	-16.200,00	-1.695,73
SA00	Nettoergebnis nach Zuw./Entn. Haushaltsrücklagen (Saldo 0 +/- SU23)			-18.533,11	-16.200,00	-2.333,11			
SA2	Saldo (2) Geldfluss aus der Investiven Gebarung (33 – 34)						0,00	0,00	0,00
SA3	Saldo (3) Nettofinanzierungssaldo (Saldo 1 + Saldo 2)						-17.895,73	-16.200,00	-1.695,73
SA4	Saldo (4) Geldfluss aus der Finanzierungstätigkeit (35 – 36)						0,00	0,00	0,00
SA5	Saldo (5) Geldfluss aus der voranschlagswirksamen Gebarung (Saldo 3 + Saldo 4)						-17.895,73	-16.200,00	-1.695,73
520	Natur- und Landschaftsschutz								
SA 0 / SA 1	(0) Nettoergebnis (21 - 22) / (1) Geldfluss operative Gebarung (31 – 32)			-34,00	-100,00	66,00	-34,00	-100,00	66,00
SA00	Nettoergebnis nach Zuw./Entn. Haushaltsrücklagen (Saldo 0 +/- SU23)			-34,00	-100,00	66,00			
SA2	Saldo (2) Geldfluss aus der Investiven Gebarung (33 – 34)						0,00	0,00	0,00
SA3	Saldo (3) Nettofinanzierungssaldo (Saldo 1 + Saldo 2)						-34,00	-100,00	66,00
SA4	Saldo (4) Geldfluss aus der Finanzierungstätigkeit (35 – 36)						0,00	0,00	0,00
SA5	Saldo (5) Geldfluss aus der voranschlagswirksamen Gebarung (Saldo 3 + Saldo 4)						-34,00	-100,00	66,00
520000	Natur- und Landschaftsschutz								
Operative Gebarung									
SU 21 / 31	Summe Erträge / Einzahlungen operative Gebarung			0,00	0,00	0,00	0,00	0,00	0,00
1/520000/400000	Geringw. Wirtschaftsgüter 2221 3221 23			34,00	100,00	-66,00	34,00	100,00	-66,00
SU 22 / 32	Summe Aufwendungen / Auszahlungen operative Gebarung			34,00	100,00	-66,00	34,00	100,00	-66,00
SA 0 / SA 1	(0) Nettoergebnis (21 - 22) / (1) Geldfluss operative Gebarung (31 – 32)			-34,00	-100,00	66,00	-34,00	-100,00	66,00
SU 23	Summe Haushaltsrücklagen			0,00	0,00	0,00	0,00	0,00	0,00
SA00	Nettoergebnis nach Zuw./Entn. Haushaltsrücklagen (Saldo 0 +/- SU23)			-34,00	-100,00	66,00			
Investive Gebarung									
SU 33	Summe Einzahlungen investive Gebarung						0,00	0,00	0,00
SU 34	Summe Auszahlungen investive Gebarung						0,00	0,00	0,00
SA2	Saldo (2) Geldfluss aus der Investiven Gebarung (33 – 34)						0,00	0,00	0,00
SA3	Saldo (3) Nettofinanzierungssaldo (Saldo 1 + Saldo 2)						-34,00	-100,00	66,00
Finanzierungstätigkeit									
SU 35	Summe Einzahlungen aus der Finanzierungstätigkeit						0,00	0,00	0,00
SU 36	Summe Auszahlungen aus der Finanzierungstätigkeit						0,00	0,00	0,00
SA4	Saldo (4) Geldfluss aus der Finanzierungstätigkeit (35 – 36)						0,00	0,00	0,00
SA5	Saldo (5) Geldfluss aus der voranschlagswirksamen Gebarung (Saldo 3 + Saldo 4)						-34,00	-100,00	66,00

		MVAG			Ergebnisrechnung			Finanzierungsrechnung		
		EH	FH	VCQU	RA 2025	VA 2025	RA - VA	RA 2025	VA 2025	RA - VA
528	Tierkörperbeseitigung									
SA 0 / SA 1	(0) Nettoergebnis (21 - 22) / (1) Geldfluss operative Gebarung (31 – 32)				-18.499,11	-16.100,00	-2.399,11	-17.861,73	-16.100,00	-1.761,73
SA00	Nettoergebnis nach Zuw./Entn. Haushaltsrücklagen (Saldo 0 +/- SU23)				-18.499,11	-16.100,00	-2.399,11			
SA2	Saldo (2) Geldfluss aus der Investiven Gebarung (33 – 34)							0,00	0,00	0,00
SA3	Saldo (3) Nettofinanzierungssaldo (Saldo 1 + Saldo 2)							-17.861,73	-16.100,00	-1.761,73
SA4	Saldo (4) Geldfluss aus der Finanzierungstätigkeit (35 – 36)							0,00	0,00	0,00
SA5	Saldo (5) Geldfluss aus der voranschlagswirksamen Gebarung (Saldo 3 + Saldo 4)							-17.861,73	-16.100,00	-1.761,73
528000	Tierkörperbeseitigung									
Operative Gebarung										
2/528000/812000	Gebühren für sonstige Leistungen	2114	3114	13	2.324,18	2.000,00	324,18	2.273,27	2.000,00	273,27
2/528000/812010	Kostenersatz Tierkörperbeseitigung	2114	3114	13	558,48	600,00	-41,52	558,48	600,00	-41,52
SU 21 / 31	Summe Erträge / Einzahlungen operative Gebarung				2.882,66	2.600,00	282,66	2.831,75	2.600,00	231,75
1/528000/616000	Instandhaltung von Maschinen	2224	3224	24	240,60	200,00	40,60	240,60	200,00	40,60
1/528000/710100	Pachtzinse (Standort)	2225	3225	24	11.974,70	12.000,00	-25,30	11.974,70	12.000,00	-25,30
1/528000/728000	Entgelte für TKE	2225	3225	24	9.166,47	6.500,00	2.666,47	8.478,18	6.500,00	1.978,18
SU 22 / 32	Summe Aufwendungen / Auszahlungen operative Gebarung				21.381,77	18.700,00	2.681,77	20.693,48	18.700,00	1.993,48
SA 0 / SA 1	(0) Nettoergebnis (21 - 22) / (1) Geldfluss operative Gebarung (31 – 32)				-18.499,11	-16.100,00	-2.399,11	-17.861,73	-16.100,00	-1.761,73
SU 23	Summe Haushaltsrücklagen				0,00	0,00	0,00	0,00	0,00	0,00
SA00	Nettoergebnis nach Zuw./Entn. Haushaltsrücklagen (Saldo 0 +/- SU23)				-18.499,11	-16.100,00	-2.399,11			
Investive Gebarung										
SU 33	Summe Einzahlungen investive Gebarung							0,00	0,00	0,00
SU 34	Summe Auszahlungen investive Gebarung							0,00	0,00	0,00
SA2	Saldo (2) Geldfluss aus der Investiven Gebarung (33 – 34)							0,00	0,00	0,00
SA3	Saldo (3) Nettofinanzierungssaldo (Saldo 1 + Saldo 2)							-17.861,73	-16.100,00	-1.761,73
Finanzierungstätigkeit										
SU 35	Summe Einzahlungen aus der Finanzierungstätigkeit							0,00	0,00	0,00
SU 36	Summe Auszahlungen aus der Finanzierungstätigkeit							0,00	0,00	0,00
SA4	Saldo (4) Geldfluss aus der Finanzierungstätigkeit (35 – 36)							0,00	0,00	0,00
SA5	Saldo (5) Geldfluss aus der voranschlagswirksamen Gebarung (Saldo 3 + Saldo 4)							-17.861,73	-16.100,00	-1.761,73

	MVAG	MVAG	VCQU	Ergebnisrechnung			Finanzierungsrechnung		
				EH	FH		RA 2025	VA 2025	RA - VA
53	Rettungs- und Warndienste								
SA 0 / SA 1	(0) Nettoergebnis (21 - 22) / (1) Geldfluss operative Gebarung (31 – 32)			-49.684,23	-53.800,00	4.115,77	-49.684,23	-53.800,00	4.115,77
SA00	Nettoergebnis nach Zuw./Entn. Haushaltsrücklagen (Saldo 0 +/- SU23)			-49.684,23	-53.800,00	4.115,77			
SA2	Saldo (2) Geldfluss aus der Investiven Gebarung (33 – 34)						0,00	0,00	0,00
SA3	Saldo (3) Nettofinanzierungssaldo (Saldo 1 + Saldo 2)						-49.684,23	-53.800,00	4.115,77
SA4	Saldo (4) Geldfluss aus der Finanzierungstätigkeit (35 – 36)						0,00	0,00	0,00
SA5	Saldo (5) Geldfluss aus der voranschlagswirksamen Gebarung (Saldo 3 + Saldo 4)						-49.684,23	-53.800,00	4.115,77
530	Rettungsdienste								
SA 0 / SA 1	(0) Nettoergebnis (21 - 22) / (1) Geldfluss operative Gebarung (31 – 32)			-49.684,23	-53.800,00	4.115,77	-49.684,23	-53.800,00	4.115,77
SA00	Nettoergebnis nach Zuw./Entn. Haushaltsrücklagen (Saldo 0 +/- SU23)			-49.684,23	-53.800,00	4.115,77			
SA2	Saldo (2) Geldfluss aus der Investiven Gebarung (33 – 34)						0,00	0,00	0,00
SA3	Saldo (3) Nettofinanzierungssaldo (Saldo 1 + Saldo 2)						-49.684,23	-53.800,00	4.115,77
SA4	Saldo (4) Geldfluss aus der Finanzierungstätigkeit (35 – 36)						0,00	0,00	0,00
SA5	Saldo (5) Geldfluss aus der voranschlagswirksamen Gebarung (Saldo 3 + Saldo 4)						-49.684,23	-53.800,00	4.115,77
530000	Rettungsdienste								
Operative Gebarung									
SU 21 / 31	Summe Erträge / Einzahlungen operative Gebarung			0,00	0,00	0,00	0,00	0,00	0,00
1/530000/728000	Entgelte für sonstige Leistungen		2225 3225	1.051,83	1.100,00	-48,17	1.051,83	1.100,00	-48,17
1/530000/751140	Rettungsbeitrag		2231 3231 26	48.632,40	52.700,00	-4.067,60	48.632,40	52.700,00	-4.067,60
SU 22 / 32	Summe Aufwendungen / Auszahlungen operative Gebarung			49.684,23	53.800,00	-4.115,77	49.684,23	53.800,00	-4.115,77
SA 0 / SA 1	(0) Nettoergebnis (21 - 22) / (1) Geldfluss operative Gebarung (31 – 32)			-49.684,23	-53.800,00	4.115,77	-49.684,23	-53.800,00	4.115,77
SU 23	Summe Haushaltsrücklagen			0,00	0,00	0,00	0,00	0,00	0,00
SA00	Nettoergebnis nach Zuw./Entn. Haushaltsrücklagen (Saldo 0 +/- SU23)			-49.684,23	-53.800,00	4.115,77			
Investive Gebarung									
SU 33	Summe Einzahlungen investive Gebarung						0,00	0,00	0,00
SU 34	Summe Auszahlungen investive Gebarung						0,00	0,00	0,00
SA2	Saldo (2) Geldfluss aus der Investiven Gebarung (33 – 34)						0,00	0,00	0,00
SA3	Saldo (3) Nettofinanzierungssaldo (Saldo 1 + Saldo 2)						-49.684,23	-53.800,00	4.115,77
Finanzierungstätigkeit									
SU 35	Summe Einzahlungen aus der Finanzierungstätigkeit						0,00	0,00	0,00
SU 36	Summe Auszahlungen aus der Finanzierungstätigkeit						0,00	0,00	0,00
SA4	Saldo (4) Geldfluss aus der Finanzierungstätigkeit (35 – 36)						0,00	0,00	0,00
SA5	Saldo (5) Geldfluss aus der voranschlagswirksamen Gebarung (Saldo 3 + Saldo 4)						-49.684,23	-53.800,00	4.115,77

	MVAG EH	MVAG FH	VCQU	Ergebnisrechnung			Finanzierungsrechnung			
				RA 2025	VA 2025	RA - VA	RA 2025	VA 2025	RA - VA	
56	Krankenanstalten anderer Rechtsträger									
SA 0 / SA 1	(0) Nettoergebnis (21 - 22) / (1) Geldfluss operative Gebarung (31 – 32)			-689.985,16	-690.600,00	614,84	-689.985,16	-690.600,00	614,84	
SA00	Nettoergebnis nach Zuw./Entn. Haushaltsrücklagen (Saldo 0 +/- SU23)			-689.985,16	-690.600,00	614,84				
SA2	Saldo (2) Geldfluss aus der Investiven Gebarung (33 – 34)						0,00	0,00	0,00	
SA3	Saldo (3) Nettofinanzierungssaldo (Saldo 1 + Saldo 2)						-689.985,16	-690.600,00	614,84	
SA4	Saldo (4) Geldfluss aus der Finanzierungstätigkeit (35 – 36)						0,00	0,00	0,00	
SA5	Saldo (5) Geldfluss aus der voranschlagswirksamen Gebarung (Saldo 3 + Saldo 4)						-689.985,16	-690.600,00	614,84	
560	Betriebsabgangsdeckung									
SA 0 / SA 1	(0) Nettoergebnis (21 - 22) / (1) Geldfluss operative Gebarung (31 – 32)			-689.985,16	-690.600,00	614,84	-689.985,16	-690.600,00	614,84	
SA00	Nettoergebnis nach Zuw./Entn. Haushaltsrücklagen (Saldo 0 +/- SU23)			-689.985,16	-690.600,00	614,84				
SA2	Saldo (2) Geldfluss aus der Investiven Gebarung (33 – 34)						0,00	0,00	0,00	
SA3	Saldo (3) Nettofinanzierungssaldo (Saldo 1 + Saldo 2)						-689.985,16	-690.600,00	614,84	
SA4	Saldo (4) Geldfluss aus der Finanzierungstätigkeit (35 – 36)						0,00	0,00	0,00	
SA5	Saldo (5) Geldfluss aus der voranschlagswirksamen Gebarung (Saldo 3 + Saldo 4)						-689.985,16	-690.600,00	614,84	
560000	Abgangsdeckung Krankenanstalten									
Operative Gebarung										
2/560000/828000	Rückersätze von Aufwendungen	2116	3116	591,56	0,00	591,56	591,56	0,00	591,56	
SU 21 / 31	Summe Erträge / Einzahlungen operative Gebarung			591,56	0,00	591,56	591,56	0,00	591,56	
1/560000/751120	Abgangsdeckung Krankenanstalten	2231	3231	26	690.576,72	690.600,00	-23,28	690.576,72	690.600,00	-23,28
SU 22 / 32	Summe Aufwendungen / Auszahlungen operative Gebarung			690.576,72	690.600,00	-23,28	690.576,72	690.600,00	-23,28	
SA 0 / SA 1	(0) Nettoergebnis (21 - 22) / (1) Geldfluss operative Gebarung (31 – 32)			-689.985,16	-690.600,00	614,84	-689.985,16	-690.600,00	614,84	
SU 23	Summe Haushaltsrücklagen			0,00	0,00	0,00	0,00	0,00	0,00	
SA00	Nettoergebnis nach Zuw./Entn. Haushaltsrücklagen (Saldo 0 +/- SU23)			-689.985,16	-690.600,00	614,84				
Investive Gebarung										
SU 33	Summe Einzahlungen investive Gebarung						0,00	0,00	0,00	
SU 34	Summe Auszahlungen investive Gebarung						0,00	0,00	0,00	
SA2	Saldo (2) Geldfluss aus der Investiven Gebarung (33 – 34)						0,00	0,00	0,00	
SA3	Saldo (3) Nettofinanzierungssaldo (Saldo 1 + Saldo 2)						-689.985,16	-690.600,00	614,84	
Finanzierungstätigkeit										
SU 35	Summe Einzahlungen aus der Finanzierungstätigkeit						0,00	0,00	0,00	
SU 36	Summe Auszahlungen aus der Finanzierungstätigkeit						0,00	0,00	0,00	
SA4	Saldo (4) Geldfluss aus der Finanzierungstätigkeit (35 – 36)						0,00	0,00	0,00	
SA5	Saldo (5) Geldfluss aus der voranschlagswirksamen Gebarung (Saldo 3 + Saldo 4)						-689.985,16	-690.600,00	614,84	

	MVAG	MVAG	VCQU	Ergebnisrechnung			Finanzierungsrechnung			
				EH	FH	RA 2025	VA 2025	RA - VA	RA 2025	VA 2025
6 Straßen- und Wasserbau, Verkehr										
SA 0 / SA 1										
	(0) Nettoergebnis (21 - 22) / (1) Geldfluss operative Gebarung (31 – 32)									
SA00	Nettoergebnis nach Zuw./Entn. Haushaltsrücklagen (Saldo 0 +/- SU23)			-352.178,31	-387.000,00	34.821,69	-283.039,49	-377.000,00	93.960,51	
SA2	Saldo (2) Geldfluss aus der Investiven Gebarung (33 – 34)						-77.080,43	47.900,00	-124.980,43	
SA3	Saldo (3) Nettofinanzierungssaldo (Saldo 1 + Saldo 2)						-360.119,92	-329.100,00	-31.019,92	
SA4	Saldo (4) Geldfluss aus der Finanzierungstätigkeit (35 – 36)						-72.900,00	-72.900,00	0,00	
SA5	Saldo (5) Geldfluss aus der voranschlagswirksamen Gebarung (Saldo 3 + Saldo 4)						-433.019,92	-402.000,00	-31.019,92	
61 Straßenbau										
SA 0 / SA 1										
	(0) Nettoergebnis (21 - 22) / (1) Geldfluss operative Gebarung (31 – 32)									
SA00	Nettoergebnis nach Zuw./Entn. Haushaltsrücklagen (Saldo 0 +/- SU23)			-213.434,55	-237.400,00	23.965,45	-144.365,16	-227.500,00	83.134,84	
SA2	Saldo (2) Geldfluss aus der Investiven Gebarung (33 – 34)						-77.080,43	47.900,00	-124.980,43	
SA3	Saldo (3) Nettofinanzierungssaldo (Saldo 1 + Saldo 2)						-221.445,59	-179.600,00	-41.845,59	
SA4	Saldo (4) Geldfluss aus der Finanzierungstätigkeit (35 – 36)						-72.900,00	-72.900,00	0,00	
SA5	Saldo (5) Geldfluss aus der voranschlagswirksamen Gebarung (Saldo 3 + Saldo 4)						-294.345,59	-252.500,00	-41.845,59	
612 Gemeindestraßen										
SA 0 / SA 1										
	(0) Nettoergebnis (21 - 22) / (1) Geldfluss operative Gebarung (31 – 32)									
SA00	Nettoergebnis nach Zuw./Entn. Haushaltsrücklagen (Saldo 0 +/- SU23)			-213.434,55	-237.400,00	23.965,45	-144.365,16	-227.500,00	83.134,84	
SA2	Saldo (2) Geldfluss aus der Investiven Gebarung (33 – 34)						-77.080,43	47.900,00	-124.980,43	
SA3	Saldo (3) Nettofinanzierungssaldo (Saldo 1 + Saldo 2)						-221.445,59	-179.600,00	-41.845,59	
SA4	Saldo (4) Geldfluss aus der Finanzierungstätigkeit (35 – 36)						-72.900,00	-72.900,00	0,00	
SA5	Saldo (5) Geldfluss aus der voranschlagswirksamen Gebarung (Saldo 3 + Saldo 4)						-294.345,59	-252.500,00	-41.845,59	
612000 Gemeindestraßen										
Operative Gebarung										
2/612000/808000	Veräuß. v. Hausnummernschildern	2116	3116	16	30,00	100,00	-70,00	30,00	100,00	-70,00
2/612000/808100	Veräußerungen von Waren	2116	3116		1.580,00	0,00	1.580,00	1.580,00	0,00	1.580,00
2/612000/813000	Erträge aus der Auflösung von Investitionszuschüssen (Kapitaltransfers)	2127			310.457,28	302.700,00	7.757,28	0,00	0,00	0,00
2/612000/828000	Rückersätze von Aufwendungen (Versicherungsleistungen)	2116	3116		2.768,31	0,00	2.768,31	2.768,31	0,00	2.768,31
2/612000/861000	Transfers von Ländern, Landesfonds und Landeskammern	2121	3121		11.183,91	0,00	11.183,91	11.183,91	0,00	11.183,91
2/612000/861100	Transfers von Ländern (BZ für ID Str.San. 2020-2021)	2121	3121	15	12.900,00	12.900,00	0,00	12.900,00	12.900,00	0,00
2/612000/861101	Transfers von Ländern (BZ für Rückzlg. ID Werkstraße)	2121	3121	15	31.000,00	31.000,00	0,00	31.000,00	31.000,00	0,00
2/612000/861102	Transfers von Ländern (BZ für Rückzlg. ID Rasting)	2121	3121	15	29.000,00	29.000,00	0,00	29.000,00	29.000,00	0,00

		MVAG MVAG VCQU			Ergebnisrechnung			Finanzierungsrechnung		
		EH	FH	VCQU	RA 2025	VA 2025	RA - VA	RA 2025	VA 2025	RA - VA
2/612000/868000	Strafgelder von priv. Haushalten	2124	3124	16	6.284,00	4.000,00	2.284,00	6.284,00	4.000,00	2.284,00
SU 21 / 31	Summe Erträge / Einzahlungen operative Gebarung				405.203,50	379.700,00	25.503,50	94.746,22	77.000,00	17.746,22
1/612000/611000	Instandhaltung von Straßen	2224	3224	24	89.230,51	90.000,00	-769,49	87.741,51	90.000,00	-2.258,49
1/612000/670000	Versicherungen	2222	3222		2.323,66	0,00	2.323,66	2.323,66	0,00	2.323,66
1/612000/680200	Planmäßige Abschreibung	2226			371.653,67	350.900,00	20.753,67	0,00	0,00	0,00
1/612000/680300	Planmäßige Abschreibung	2226			145,50	100,00	45,50	0,00	0,00	0,00
1/612000/710100	Pachtzinse	2225	3225	24	9.536,96	3.300,00	6.236,96	3.308,96	3.300,00	8,96
1/612000/720109	Vergütungen für Leistungen Arbeiter	2225	3225	24	80.300,00	80.300,00	0,00	80.300,00	80.300,00	0,00
1/612000/720209	Vergütungen für Leistungen Maschinen	2225	3225	24	30.000,00	30.000,00	0,00	30.000,00	30.000,00	0,00
1/612000/728000	Entgelte für sonst. Leistungen	2225	3225	24	1.204,25	5.700,00	-4.495,75	1.193,75	5.700,00	-4.506,25
SU 22 / 32	Summe Aufwendungen / Auszahlungen operative Gebarung				584.394,55	560.300,00	24.094,55	204.867,88	209.300,00	-4.432,12
SA 0 / SA 1	(0) Nettoergebnis (21 - 22) / (1) Geldfluss operative Gebarung (31 - 32)				-179.191,05	-180.600,00	1.408,95	-110.121,66	-132.300,00	22.178,34
SU 23	Summe Haushaltsrücklagen				0,00	0,00	0,00	0,00	0,00	0,00
SA00	Nettoergebnis nach Zuw./Entn. Haushaltsrücklagen (Saldo 0 +/- SU23)				-179.191,05	-180.600,00	1.408,95			
Investive Gebarung										
SU 33	Summe Einzahlungen investive Gebarung							0,00	0,00	0,00
SU 34	Summe Auszahlungen investive Gebarung							0,00	0,00	0,00
SA2	Saldo (2) Geldfluss aus der Investiven Gebarung (33 - 34)							0,00	0,00	0,00
SA3	Saldo (3) Nettofinanzierungssaldo (Saldo 1 + Saldo 2)							-110.121,66	-132.300,00	22.178,34
Finanzierungstätigkeit										
SU 35	Summe Einzahlungen aus der Finanzierungstätigkeit							0,00	0,00	0,00
1/612000/336000	Innere Darlehen Straßensanierungen 2020-2021 (Verbindlichkeit)		3611		0,00	0,00	0,00	12.900,00	12.900,00	0,00
1/612000/336001	Innere Darlehen Werkstraße (Verbindlichkeit)		3611		0,00	0,00	0,00	31.000,00	31.000,00	0,00
1/612000/336002	Innere Darlehen Straßenausbau Rasting (Verbindlichkeit)		3611		0,00	0,00	0,00	29.000,00	29.000,00	0,00
SU 36	Summe Auszahlungen aus der Finanzierungstätigkeit							72.900,00	72.900,00	0,00
SA4	Saldo (4) Geldfluss aus der Finanzierungstätigkeit (35 - 36)							-72.900,00	-72.900,00	0,00
SA5	Saldo (5) Geldfluss aus der voranschlagswirksamen Gebarung (Saldo 3 + Saldo 4)							-183.021,66	-205.200,00	22.178,34
612001	Straßensanierungen 2020									
Operative Gebarung										
SU 21 / 31	Summe Erträge / Einzahlungen operative Gebarung				0,00	0,00	0,00	0,00	0,00	0,00
1/612001/680200	Planmäßige Abschreibung	2226			0,00	10.700,00	-10.700,00	0,00	0,00	0,00
SU 22 / 32	Summe Aufwendungen / Auszahlungen operative Gebarung				0,00	10.700,00	-10.700,00	0,00	0,00	0,00
SA 0 / SA 1	(0) Nettoergebnis (21 - 22) / (1) Geldfluss operative Gebarung (31 - 32)				0,00	-10.700,00	10.700,00	0,00	0,00	0,00
SU 23	Summe Haushaltsrücklagen				0,00	0,00	0,00	0,00	0,00	0,00
SA00	Nettoergebnis nach Zuw./Entn. Haushaltsrücklagen (Saldo 0 +/- SU23)				0,00	-10.700,00	10.700,00			

		MVAG	MVAG	VCQU	Ergebnisrechnung			Finanzierungsrechnung		
		EH	FH		RA 2025	VA 2025	RA - VA	RA 2025	VA 2025	RA - VA
Investive Gebarung										
SU 33	Summe Einzahlungen investive Gebarung							0,00	0,00	0,00
SU 34	Summe Auszahlungen investive Gebarung							0,00	0,00	0,00
SA2	Saldo (2) Geldfluss aus der Investiven Gebarung (33 – 34)							0,00	0,00	0,00
SA3	Saldo (3) Nettofinanzierungssaldo (Saldo 1 + Saldo 2)							0,00	0,00	0,00
Finanzierungstätigkeit										
SU 35	Summe Einzahlungen aus der Finanzierungstätigkeit							0,00	0,00	0,00
SU 36	Summe Auszahlungen aus der Finanzierungstätigkeit							0,00	0,00	0,00
SA4	Saldo (4) Geldfluss aus der Finanzierungstätigkeit (35 – 36)							0,00	0,00	0,00
SA5	Saldo (5) Geldfluss aus der voranschlagswirksamen Gebarung (Saldo 3 + Saldo 4)							0,00	0,00	0,00
612002 Ortschaftswege										
Operative Gebarung										
2/612002/813000	Erträge aus der Auflösung von Investitionszuschüssen (Kapitaltransfers)		2127		0,00	3.400,00	-3.400,00	0,00	0,00	0,00
SU 21 / 31	Summe Erträge / Einzahlungen operative Gebarung				0,00	3.400,00	-3.400,00	0,00	0,00	0,00
SU 22 / 32	Summe Aufwendungen / Auszahlungen operative Gebarung				0,00	0,00	0,00	0,00	0,00	0,00
SA 0 / SA 1	(0) Nettoergebnis (21 - 22) / (1) Geldfluss operative Gebarung (31 – 32)				0,00	3.400,00	-3.400,00	0,00	0,00	0,00
SU 23	Summe Haushaltsrücklagen				0,00	0,00	0,00	0,00	0,00	0,00
SA00	Nettoergebnis nach Zuw./Entn. Haushaltsrücklagen (Saldo 0 +/- SU23)				0,00	3.400,00	-3.400,00			
Investive Gebarung										
SU 33	Summe Einzahlungen investive Gebarung							0,00	0,00	0,00
SU 34	Summe Auszahlungen investive Gebarung							0,00	0,00	0,00
SA2	Saldo (2) Geldfluss aus der Investiven Gebarung (33 – 34)							0,00	0,00	0,00
SA3	Saldo (3) Nettofinanzierungssaldo (Saldo 1 + Saldo 2)							0,00	0,00	0,00
Finanzierungstätigkeit										
SU 35	Summe Einzahlungen aus der Finanzierungstätigkeit							0,00	0,00	0,00
SU 36	Summe Auszahlungen aus der Finanzierungstätigkeit							0,00	0,00	0,00
SA4	Saldo (4) Geldfluss aus der Finanzierungstätigkeit (35 – 36)							0,00	0,00	0,00
SA5	Saldo (5) Geldfluss aus der voranschlagswirksamen Gebarung (Saldo 3 + Saldo 4)							0,00	0,00	0,00
612003 Geh- u. Radwegsanierung Liebenfels L69										
Operative Gebarung										
SU 21 / 31	Summe Erträge / Einzahlungen operative Gebarung				0,00	0,00	0,00	0,00	0,00	0,00
1/612003/680200	Planmäßige Abschreibung		2226		0,00	3.400,00	-3.400,00	0,00	0,00	0,00
SU 22 / 32	Summe Aufwendungen / Auszahlungen operative Gebarung				0,00	3.400,00	-3.400,00	0,00	0,00	0,00
SA 0 / SA 1	(0) Nettoergebnis (21 - 22) / (1) Geldfluss operative Gebarung (31 – 32)				0,00	-3.400,00	3.400,00	0,00	0,00	0,00
SU 23	Summe Haushaltsrücklagen				0,00	0,00	0,00	0,00	0,00	0,00

	MVAG EH	MVAG FH	VCQU	Ergebnisrechnung			Finanzierungsrechnung		
				RA 2025	VA 2025	RA - VA	RA 2025	VA 2025	RA - VA
SA00									
	Nettoergebnis nach Zuw./Entn. Haushaltsrücklagen (Saldo 0 +/- SU23)								
				0,00	-3.400,00	3.400,00			
Investive Gebarung									
SU 33							0,00	0,00	0,00
	Summe Einzahlungen investive Gebarung								
SU 34							0,00	0,00	0,00
	Summe Auszahlungen investive Gebarung								
SA2							0,00	0,00	0,00
	Saldo (2) Geldfluss aus der Investiven Gebarung (33 – 34)								
SA3							0,00	0,00	0,00
	Saldo (3) Nettofinanzierungssaldo (Saldo 1 + Saldo 2)								
Finanzierungstätigkeit									
SU 35							0,00	0,00	0,00
	Summe Einzahlungen aus der Finanzierungstätigkeit								
SU 36							0,00	0,00	0,00
	Summe Auszahlungen aus der Finanzierungstätigkeit								
SA4							0,00	0,00	0,00
	Saldo (4) Geldfluss aus der Finanzierungstätigkeit (35 – 36)								
SA5							0,00	0,00	0,00
	Saldo (5) Geldfluss aus der voranschlagswirksamen Gebarung (Saldo 3 + Saldo 4)								
612006 Verbindungsstraße Zmuln									
Operative Gebarung									
SU 21 / 31				0,00	0,00	0,00	0,00	0,00	0,00
	Summe Erträge / Einzahlungen operative Gebarung								
SU 22 / 32				0,00	0,00	0,00	0,00	0,00	0,00
	Summe Aufwendungen / Auszahlungen operative Gebarung								
SA 0 / SA 1				0,00	0,00	0,00	0,00	0,00	0,00
	(0) Nettoergebnis (21 - 22) / (1) Geldfluss operative Gebarung (31 – 32)								
SU 23				0,00	0,00	0,00	0,00	0,00	0,00
	Summe Haushaltsrücklagen								
SA00				0,00	0,00	0,00	0,00	0,00	0,00
	Nettoergebnis nach Zuw./Entn. Haushaltsrücklagen (Saldo 0 +/- SU23)								
6/612006/301000				0,00	0,00	0,00	47.872,00	47.900,00	-28,00
	Kapitaltransfers von Ländern 3331 2 33								
SU 33							47.872,00	47.900,00	-28,00
	Summe Einzahlungen investive Gebarung								
SU 34							0,00	0,00	0,00
	Summe Auszahlungen investive Gebarung								
SA2							47.872,00	47.900,00	-28,00
	Saldo (2) Geldfluss aus der Investiven Gebarung (33 – 34)								
SA3							47.872,00	47.900,00	-28,00
	Saldo (3) Nettofinanzierungssaldo (Saldo 1 + Saldo 2)								
Finanzierungstätigkeit									
SU 35							0,00	0,00	0,00
	Summe Einzahlungen aus der Finanzierungstätigkeit								
SU 36							0,00	0,00	0,00
	Summe Auszahlungen aus der Finanzierungstätigkeit								
SA4							0,00	0,00	0,00
	Saldo (4) Geldfluss aus der Finanzierungstätigkeit (35 – 36)								
SA5							47.872,00	47.900,00	-28,00
	Saldo (5) Geldfluss aus der voranschlagswirksamen Gebarung (Saldo 3 + Saldo 4)								
612017 ORE Hauptplatz Liebenfels (2025)									
Operative Gebarung									
SU 21 / 31				0,00	0,00	0,00	0,00	0,00	0,00
	Summe Erträge / Einzahlungen operative Gebarung								
SU 22 / 32				0,00	0,00	0,00	0,00	0,00	0,00
	Summe Aufwendungen / Auszahlungen operative Gebarung								
SA 0 / SA 1				0,00	0,00	0,00	0,00	0,00	0,00
	(0) Nettoergebnis (21 - 22) / (1) Geldfluss operative Gebarung (31 – 32)								
SU 23				0,00	0,00	0,00	0,00	0,00	0,00
	Summe Haushaltsrücklagen								

	MVAG	MVAG	VCQU	Ergebnisrechnung			Finanzierungsrechnung		
				EH	FH		RA 2025	VA 2025	RA - VA
SA00	Nettoergebnis nach Zuw./Entn. Haushaltsrücklagen (Saldo 0 +/- SU23)								
				0,00	0,00	0,00			
Investive Gebarung									
6/612017/300742	Kapitaltransfers von Bund (KIG-Mittel)		3331 2	0,00	0,00	0,00	57.875,56	57.900,00	-24,44
6/612017/301000	Kapitaltransfers von Ländern (Förderung ORE+Bäume)		3331 2	0,00	0,00	0,00	10.080,00	108.400,00	-98.320,00
SU 33	Summe Einzahlungen investive Gebarung						67.955,56	166.300,00	-98.344,44
5/612017/002000	Straßenbauten		3412 2	0,00	0,00	0,00	192.907,99	166.300,00	26.607,99
SU 34	Summe Auszahlungen investive Gebarung						192.907,99	166.300,00	26.607,99
SA2	Saldo (2) Geldfluss aus der Investiven Gebarung (33 – 34)						-124.952,43	0,00	-124.952,43
SA3	Saldo (3) Nettofinanzierungssaldo (Saldo 1 + Saldo 2)						-124.952,43	0,00	-124.952,43
Finanzierungstätigkeit									
SU 35	Summe Einzahlungen aus der Finanzierungstätigkeit						0,00	0,00	0,00
SU 36	Summe Auszahlungen aus der Finanzierungstätigkeit						0,00	0,00	0,00
SA4	Saldo (4) Geldfluss aus der Finanzierungstätigkeit (35 – 36)						0,00	0,00	0,00
SA5	Saldo (5) Geldfluss aus der voranschlagswirksamen Gebarung (Saldo 3 + Saldo 4)						-124.952,43	0,00	-124.952,43
612030	Werkstraße Liebenfels								
Operative Gebarung									
SU 21 / 31	Summe Erträge / Einzahlungen operative Gebarung			0,00	0,00	0,00	0,00	0,00	0,00
1/612030/680200	Planmäßige Abschreibung		2226	0,00	11.900,00	-11.900,00	0,00	0,00	0,00
SU 22 / 32	Summe Aufwendungen / Auszahlungen operative Gebarung			0,00	11.900,00	-11.900,00	0,00	0,00	0,00
SA 0 / SA 1	(0) Nettoergebnis (21 - 22) / (1) Geldfluss operative Gebarung (31 – 32)			0,00	-11.900,00	11.900,00	0,00	0,00	0,00
SU 23	Summe Haushaltsrücklagen			0,00	0,00	0,00	0,00	0,00	0,00
SA00	Nettoergebnis nach Zuw./Entn. Haushaltsrücklagen (Saldo 0 +/- SU23)			0,00	-11.900,00	11.900,00			
Investive Gebarung									
SU 33	Summe Einzahlungen investive Gebarung						0,00	0,00	0,00
SU 34	Summe Auszahlungen investive Gebarung						0,00	0,00	0,00
SA2	Saldo (2) Geldfluss aus der Investiven Gebarung (33 – 34)						0,00	0,00	0,00
SA3	Saldo (3) Nettofinanzierungssaldo (Saldo 1 + Saldo 2)						0,00	0,00	0,00
Finanzierungstätigkeit									
SU 35	Summe Einzahlungen aus der Finanzierungstätigkeit						0,00	0,00	0,00
SU 36	Summe Auszahlungen aus der Finanzierungstätigkeit						0,00	0,00	0,00
SA4	Saldo (4) Geldfluss aus der Finanzierungstätigkeit (35 – 36)						0,00	0,00	0,00
SA5	Saldo (5) Geldfluss aus der voranschlagswirksamen Gebarung (Saldo 3 + Saldo 4)						0,00	0,00	0,00
612240	Katastrophenschäden 2024								
Operative Gebarung									
6/612240/861000	Transfers von Ländern (Agrar)		2121 3121 2	62.717,09	0,00	62.717,09	62.717,09	0,00	62.717,09

	MVAG	MVAG	VCQU	Ergebnisrechnung			Finanzierungsrechnung					
				EH	FH		RA 2025	VA 2025	RA - VA	RA 2025	VA 2025	RA - VA
6/612240/899900	Zuführung von operativer Gebarung an Projekte		2116				0,00	61.000,00	-61.000,00	0,00	0,00	0,00
SU 21 / 31	Summe Erträge / Einzahlungen operative Gebarung						62.717,09	61.000,00	1.717,09	62.717,09	0,00	62.717,09
5/612240/611000	Instandhaltung von Straßenbauten	2224	3224	2			96.960,59	95.200,00	1.760,59	96.960,59	95.200,00	1.760,59
SU 22 / 32	Summe Aufwendungen / Auszahlungen operative Gebarung						96.960,59	95.200,00	1.760,59	96.960,59	95.200,00	1.760,59
SA 0 / SA 1	(0) Nettoergebnis (21 - 22) / (1) Geldfluss operative Gebarung (31 - 32)						-34.243,50	-34.200,00	-43,50	-34.243,50	-95.200,00	60.956,50
SU 23	Summe Haushaltsrücklagen						0,00	0,00	0,00	0,00	0,00	0,00
SA00	Nettoergebnis nach Zuw./Entn. Haushaltsrücklagen (Saldo 0 +/- SU23)						-34.243,50	-34.200,00	-43,50			
Investive Gebarung												
SU 33	Summe Einzahlungen investive Gebarung									0,00	0,00	0,00
SU 34	Summe Auszahlungen investive Gebarung									0,00	0,00	0,00
SA2	Saldo (2) Geldfluss aus der Investiven Gebarung (33 - 34)									0,00	0,00	0,00
SA3	Saldo (3) Nettofinanzierungssaldo (Saldo 1 + Saldo 2)									-34.243,50	-95.200,00	60.956,50
Finanzierungstätigkeit												
SU 35	Summe Einzahlungen aus der Finanzierungstätigkeit									0,00	0,00	0,00
SU 36	Summe Auszahlungen aus der Finanzierungstätigkeit									0,00	0,00	0,00
SA4	Saldo (4) Geldfluss aus der Finanzierungstätigkeit (35 - 36)									0,00	0,00	0,00
SA5	Saldo (5) Geldfluss aus der voranschlagswirksamen Gebarung (Saldo 3 + Saldo 4)									-34.243,50	-95.200,00	60.956,50

	MVAG	MVAG	VCQU	Ergebnisrechnung			Finanzierungsrechnung		
				EH	FH	RA 2025	VA 2025	RA - VA	RA 2025
63	Schutzwasserbau								
SA 0 / SA 1	(0) Nettoergebnis (21 - 22) / (1) Geldfluss operative Gebarung (31 – 32)			-24.013,01	-33.700,00	9.686,99	-23.943,58	-33.600,00	9.656,42
SA00	Nettoergebnis nach Zuw./Entn. Haushaltsrücklagen (Saldo 0 +/- SU23)			-24.013,01	-33.700,00	9.686,99			
SA2	Saldo (2) Geldfluss aus der Investiven Gebarung (33 – 34)						0,00	0,00	0,00
SA3	Saldo (3) Nettofinanzierungssaldo (Saldo 1 + Saldo 2)						-23.943,58	-33.600,00	9.656,42
SA4	Saldo (4) Geldfluss aus der Finanzierungstätigkeit (35 – 36)						0,00	0,00	0,00
SA5	Saldo (5) Geldfluss aus der voranschlagswirksamen Gebarung (Saldo 3 + Saldo 4)						-23.943,58	-33.600,00	9.656,42
631	Konkurrenzgewässer								
SA 0 / SA 1	(0) Nettoergebnis (21 - 22) / (1) Geldfluss operative Gebarung (31 – 32)			-24.013,01	-33.700,00	9.686,99	-23.943,58	-33.600,00	9.656,42
SA00	Nettoergebnis nach Zuw./Entn. Haushaltsrücklagen (Saldo 0 +/- SU23)			-24.013,01	-33.700,00	9.686,99			
SA2	Saldo (2) Geldfluss aus der Investiven Gebarung (33 – 34)						0,00	0,00	0,00
SA3	Saldo (3) Nettofinanzierungssaldo (Saldo 1 + Saldo 2)						-23.943,58	-33.600,00	9.656,42
SA4	Saldo (4) Geldfluss aus der Finanzierungstätigkeit (35 – 36)						0,00	0,00	0,00
SA5	Saldo (5) Geldfluss aus der voranschlagswirksamen Gebarung (Saldo 3 + Saldo 4)						-23.943,58	-33.600,00	9.656,42
631000	Konkurrenzgewässer								
Operative Gebarung									
2/631000/813000	Erträge aus der Auflösung von Investitionszuschüssen (Kapitaltransfers)		2127	2.301,43	2.300,00	1,43	0,00	0,00	0,00
SU 21 / 31	Summe Erträge / Einzahlungen operative Gebarung			2.301,43	2.300,00	1,43	0,00	0,00	0,00
1/631000/612000	Instandhaltung HWS Feistritzbach		2224 3224	5.330,00	15.000,00	-9.670,00	5.330,00	15.000,00	-9.670,00
1/631000/680500	Planmäßige Abschreibung		2226	2.370,86	2.400,00	-29,14	0,00	0,00	0,00
1/631000/754000	Transfers an Wasserverband		2231 3231 26	18.613,58	18.600,00	13,58	18.613,58	18.600,00	13,58
SU 22 / 32	Summe Aufwendungen / Auszahlungen operative Gebarung			26.314,44	36.000,00	-9.685,56	23.943,58	33.600,00	-9.656,42
SA 0 / SA 1	(0) Nettoergebnis (21 - 22) / (1) Geldfluss operative Gebarung (31 – 32)			-24.013,01	-33.700,00	9.686,99	-23.943,58	-33.600,00	9.656,42
SU 23	Summe Haushaltsrücklagen			0,00	0,00	0,00	0,00	0,00	0,00
SA00	Nettoergebnis nach Zuw./Entn. Haushaltsrücklagen (Saldo 0 +/- SU23)			-24.013,01	-33.700,00	9.686,99			
Investive Gebarung									
SU 33	Summe Einzahlungen investive Gebarung						0,00	0,00	0,00
SU 34	Summe Auszahlungen investive Gebarung						0,00	0,00	0,00
SA2	Saldo (2) Geldfluss aus der Investiven Gebarung (33 – 34)						0,00	0,00	0,00
SA3	Saldo (3) Nettofinanzierungssaldo (Saldo 1 + Saldo 2)						-23.943,58	-33.600,00	9.656,42
Finanzierungstätigkeit									
SU 35	Summe Einzahlungen aus der Finanzierungstätigkeit						0,00	0,00	0,00
SU 36	Summe Auszahlungen aus der Finanzierungstätigkeit						0,00	0,00	0,00
SA4	Saldo (4) Geldfluss aus der Finanzierungstätigkeit (35 – 36)						0,00	0,00	0,00
SA5	Saldo (5) Geldfluss aus der voranschlagswirksamen Gebarung (Saldo 3 + Saldo 4)						-23.943,58	-33.600,00	9.656,42

	MVAG EH	MVAG FH	VCQU	Ergebnisrechnung			Finanzierungsrechnung			
				RA 2025	VA 2025	RA - VA	RA 2025	VA 2025	RA - VA	
64	Straßenverkehr									
SA 0 / SA 1	(0) Nettoergebnis (21 - 22) / (1) Geldfluss operative Gebarung (31 – 32)			-7.719,75	-7.900,00	180,25	-7.719,75	-7.900,00	180,25	
SA00	Nettoergebnis nach Zuw./Entn. Haushaltsrücklagen (Saldo 0 +/- SU23)			-7.719,75	-7.900,00	180,25				
SA2	Saldo (2) Geldfluss aus der Investiven Gebarung (33 – 34)						0,00	0,00	0,00	
SA3	Saldo (3) Nettofinanzierungssaldo (Saldo 1 + Saldo 2)						-7.719,75	-7.900,00	180,25	
SA4	Saldo (4) Geldfluss aus der Finanzierungstätigkeit (35 – 36)						0,00	0,00	0,00	
SA5	Saldo (5) Geldfluss aus der voranschlagswirksamen Gebarung (Saldo 3 + Saldo 4)						-7.719,75	-7.900,00	180,25	
640	Einrichtungen und Maßnahmen nach der Straßenverkehrsordnung									
SA 0 / SA 1	(0) Nettoergebnis (21 - 22) / (1) Geldfluss operative Gebarung (31 – 32)			-7.719,75	-7.900,00	180,25	-7.719,75	-7.900,00	180,25	
SA00	Nettoergebnis nach Zuw./Entn. Haushaltsrücklagen (Saldo 0 +/- SU23)			-7.719,75	-7.900,00	180,25				
SA2	Saldo (2) Geldfluss aus der Investiven Gebarung (33 – 34)						0,00	0,00	0,00	
SA3	Saldo (3) Nettofinanzierungssaldo (Saldo 1 + Saldo 2)						-7.719,75	-7.900,00	180,25	
SA4	Saldo (4) Geldfluss aus der Finanzierungstätigkeit (35 – 36)						0,00	0,00	0,00	
SA5	Saldo (5) Geldfluss aus der voranschlagswirksamen Gebarung (Saldo 3 + Saldo 4)						-7.719,75	-7.900,00	180,25	
640000	Einrichtungen und Maßnahmen lt. STVO									
Operative Gebarung										
SU 21 / 31	Summe Erträge / Einzahlungen operative Gebarung			0,00	0,00	0,00	0,00	0,00	0,00	
1/640000/400000	Verkehrszeichen	2221	3221	23	2.819,75	3.000,00	-180,25	2.819,75	3.000,00	-180,25
1/640000/720109	Vergütungen für Leistungen Arbeiter	2225	3225	24	3.900,00	3.900,00	0,00	3.900,00	3.900,00	0,00
1/640000/720209	Vergütungen für Leistungen Maschinen	2225	3225	24	1.000,00	1.000,00	0,00	1.000,00	1.000,00	0,00
SU 22 / 32	Summe Aufwendungen / Auszahlungen operative Gebarung			7.719,75	7.900,00	-180,25	7.719,75	7.900,00	-180,25	
SA 0 / SA 1	(0) Nettoergebnis (21 - 22) / (1) Geldfluss operative Gebarung (31 – 32)			-7.719,75	-7.900,00	180,25	-7.719,75	-7.900,00	180,25	
SU 23	Summe Haushaltsrücklagen			0,00	0,00	0,00	0,00	0,00	0,00	
SA00	Nettoergebnis nach Zuw./Entn. Haushaltsrücklagen (Saldo 0 +/- SU23)			-7.719,75	-7.900,00	180,25				
Investive Gebarung										
SU 33	Summe Einzahlungen investive Gebarung						0,00	0,00	0,00	
SU 34	Summe Auszahlungen investive Gebarung						0,00	0,00	0,00	
SA2	Saldo (2) Geldfluss aus der Investiven Gebarung (33 – 34)						0,00	0,00	0,00	
SA3	Saldo (3) Nettofinanzierungssaldo (Saldo 1 + Saldo 2)						-7.719,75	-7.900,00	180,25	
Finanzierungstätigkeit										
SU 35	Summe Einzahlungen aus der Finanzierungstätigkeit						0,00	0,00	0,00	
SU 36	Summe Auszahlungen aus der Finanzierungstätigkeit						0,00	0,00	0,00	
SA4	Saldo (4) Geldfluss aus der Finanzierungstätigkeit (35 – 36)						0,00	0,00	0,00	
SA5	Saldo (5) Geldfluss aus der voranschlagswirksamen Gebarung (Saldo 3 + Saldo 4)						-7.719,75	-7.900,00	180,25	

	MVAG EH	MVAG FH	VCQU	Ergebnisrechnung			Finanzierungsrechnung		
				RA 2025	VA 2025	RA - VA	RA 2025	VA 2025	RA - VA
69	Verkehr, Sonstiges								
SA 0 / SA 1	(0) Nettoergebnis (21 - 22) / (1) Geldfluss operative Gebarung (31 – 32)			-107.011,00	-108.000,00	989,00	-107.011,00	-108.000,00	989,00
SA00	Nettoergebnis nach Zuw./Entn. Haushaltsrücklagen (Saldo 0 +/- SU23)			-107.011,00	-108.000,00	989,00			
SA2	Saldo (2) Geldfluss aus der Investiven Gebarung (33 – 34)						0,00	0,00	0,00
SA3	Saldo (3) Nettofinanzierungssaldo (Saldo 1 + Saldo 2)						-107.011,00	-108.000,00	989,00
SA4	Saldo (4) Geldfluss aus der Finanzierungstätigkeit (35 – 36)						0,00	0,00	0,00
SA5	Saldo (5) Geldfluss aus der voranschlagswirksamen Gebarung (Saldo 3 + Saldo 4)						-107.011,00	-108.000,00	989,00
690	Verkehr, Sonstiges								
SA 0 / SA 1	(0) Nettoergebnis (21 - 22) / (1) Geldfluss operative Gebarung (31 – 32)			-107.011,00	-108.000,00	989,00	-107.011,00	-108.000,00	989,00
SA00	Nettoergebnis nach Zuw./Entn. Haushaltsrücklagen (Saldo 0 +/- SU23)			-107.011,00	-108.000,00	989,00			
SA2	Saldo (2) Geldfluss aus der Investiven Gebarung (33 – 34)						0,00	0,00	0,00
SA3	Saldo (3) Nettofinanzierungssaldo (Saldo 1 + Saldo 2)						-107.011,00	-108.000,00	989,00
SA4	Saldo (4) Geldfluss aus der Finanzierungstätigkeit (35 – 36)						0,00	0,00	0,00
SA5	Saldo (5) Geldfluss aus der voranschlagswirksamen Gebarung (Saldo 3 + Saldo 4)						-107.011,00	-108.000,00	989,00
690000	Verkehrsverbund								
Operative Gebarung									
SU 21 / 31	Summe Erträge / Einzahlungen operative Gebarung			0,00	0,00	0,00	0,00	0,00	0,00
1/690000/754500	Beitrag Verkehrsverbund 2231 3231 26			107.011,00	108.000,00	-989,00	107.011,00	108.000,00	-989,00
SU 22 / 32	Summe Aufwendungen / Auszahlungen operative Gebarung			107.011,00	108.000,00	-989,00	107.011,00	108.000,00	-989,00
SA 0 / SA 1	(0) Nettoergebnis (21 - 22) / (1) Geldfluss operative Gebarung (31 – 32)			-107.011,00	-108.000,00	989,00	-107.011,00	-108.000,00	989,00
SU 23	Summe Haushaltsrücklagen			0,00	0,00	0,00	0,00	0,00	0,00
SA00	Nettoergebnis nach Zuw./Entn. Haushaltsrücklagen (Saldo 0 +/- SU23)			-107.011,00	-108.000,00	989,00			
Investive Gebarung									
SU 33	Summe Einzahlungen investive Gebarung						0,00	0,00	0,00
SU 34	Summe Auszahlungen investive Gebarung						0,00	0,00	0,00
SA2	Saldo (2) Geldfluss aus der Investiven Gebarung (33 – 34)						0,00	0,00	0,00
SA3	Saldo (3) Nettofinanzierungssaldo (Saldo 1 + Saldo 2)						-107.011,00	-108.000,00	989,00
Finanzierungstätigkeit									
SU 35	Summe Einzahlungen aus der Finanzierungstätigkeit						0,00	0,00	0,00
SU 36	Summe Auszahlungen aus der Finanzierungstätigkeit						0,00	0,00	0,00
SA4	Saldo (4) Geldfluss aus der Finanzierungstätigkeit (35 – 36)						0,00	0,00	0,00
SA5	Saldo (5) Geldfluss aus der voranschlagswirksamen Gebarung (Saldo 3 + Saldo 4)						-107.011,00	-108.000,00	989,00

		MVAG	MVAG	VCQU	Ergebnisrechnung			Finanzierungsrechnung		
		EH	FH		RA 2025	VA 2025	RA - VA	RA 2025	VA 2025	RA - VA
7 Wirtschaftsförderung										
SA 0 / SA 1	(0) Nettoergebnis (21 - 22) / (1) Geldfluss operative Gebarung (31 – 32)				-75.913,85	-97.800,00	21.886,15	-69.871,26	-96.500,00	26.628,74
SA00	Nettoergebnis nach Zuw./Entn. Haushaltsrücklagen (Saldo 0 +/- SU23)				-75.913,85	-97.800,00	21.886,15			
SA2	Saldo (2) Geldfluss aus der Investiven Gebarung (33 – 34)							0,00	0,00	0,00
SA3	Saldo (3) Nettofinanzierungssaldo (Saldo 1 + Saldo 2)							-69.871,26	-96.500,00	26.628,74
SA4	Saldo (4) Geldfluss aus der Finanzierungstätigkeit (35 – 36)							0,00	0,00	0,00
SA5	Saldo (5) Geldfluss aus der voranschlagswirksamen Gebarung (Saldo 3 + Saldo 4)							-69.871,26	-96.500,00	26.628,74
71 Grundlagenverbesserung in der Land- und Forstwirtschaft										
SA 0 / SA 1	(0) Nettoergebnis (21 - 22) / (1) Geldfluss operative Gebarung (31 – 32)				-5.051,25	-31.500,00	26.448,75	-5.051,25	-31.500,00	26.448,75
SA00	Nettoergebnis nach Zuw./Entn. Haushaltsrücklagen (Saldo 0 +/- SU23)				-5.051,25	-31.500,00	26.448,75			
SA2	Saldo (2) Geldfluss aus der Investiven Gebarung (33 – 34)							0,00	0,00	0,00
SA3	Saldo (3) Nettofinanzierungssaldo (Saldo 1 + Saldo 2)							-5.051,25	-31.500,00	26.448,75
SA4	Saldo (4) Geldfluss aus der Finanzierungstätigkeit (35 – 36)							0,00	0,00	0,00
SA5	Saldo (5) Geldfluss aus der voranschlagswirksamen Gebarung (Saldo 3 + Saldo 4)							-5.051,25	-31.500,00	26.448,75
710 Land- und forstwirtschaftlicher Wegebau										
SA 0 / SA 1	(0) Nettoergebnis (21 - 22) / (1) Geldfluss operative Gebarung (31 – 32)				-5.051,25	-31.500,00	26.448,75	-5.051,25	-31.500,00	26.448,75
SA00	Nettoergebnis nach Zuw./Entn. Haushaltsrücklagen (Saldo 0 +/- SU23)				-5.051,25	-31.500,00	26.448,75			
SA2	Saldo (2) Geldfluss aus der Investiven Gebarung (33 – 34)							0,00	0,00	0,00
SA3	Saldo (3) Nettofinanzierungssaldo (Saldo 1 + Saldo 2)							-5.051,25	-31.500,00	26.448,75
SA4	Saldo (4) Geldfluss aus der Finanzierungstätigkeit (35 – 36)							0,00	0,00	0,00
SA5	Saldo (5) Geldfluss aus der voranschlagswirksamen Gebarung (Saldo 3 + Saldo 4)							-5.051,25	-31.500,00	26.448,75
710000 Land- und forstwirtschaftlicher Weg										
Operative Gebarung										
2/710000/861000	Transfers von Ländern (AGRAR)	2121	3121	15	15.178,00	0,00	15.178,00	15.178,00	0,00	15.178,00
SU 21 / 31	Summe Erträge / Einzahlungen operative Gebarung				15.178,00	0,00	15.178,00	15.178,00	0,00	15.178,00
1/710000/611000	Instandh. von Straßen (Schotter/Agrar)	2224	3224	24	20.229,25	31.500,00	-11.270,75	20.229,25	31.500,00	-11.270,75
SU 22 / 32	Summe Aufwendungen / Auszahlungen operative Gebarung				20.229,25	31.500,00	-11.270,75	20.229,25	31.500,00	-11.270,75
SA 0 / SA 1	(0) Nettoergebnis (21 - 22) / (1) Geldfluss operative Gebarung (31 – 32)				-5.051,25	-31.500,00	26.448,75	-5.051,25	-31.500,00	26.448,75
SU 23	Summe Haushaltsrücklagen				0,00	0,00	0,00	0,00	0,00	0,00
SA00	Nettoergebnis nach Zuw./Entn. Haushaltsrücklagen (Saldo 0 +/- SU23)				-5.051,25	-31.500,00	26.448,75			
Investive Gebarung										
SU 33	Summe Einzahlungen investive Gebarung							0,00	0,00	0,00
SU 34	Summe Auszahlungen investive Gebarung							0,00	0,00	0,00
SA2	Saldo (2) Geldfluss aus der Investiven Gebarung (33 – 34)							0,00	0,00	0,00
SA3	Saldo (3) Nettofinanzierungssaldo (Saldo 1 + Saldo 2)							-5.051,25	-31.500,00	26.448,75
Finanzierungstätigkeit										

	MVAG	MVAG	VCQU	Ergebnisrechnung			Finanzierungsrechnung			
				EH	FH		RA 2025	VA 2025	RA - VA	RA 2025
SU 35								0,00	0,00	0,00
SU 36								0,00	0,00	0,00
SA4								0,00	0,00	0,00
SA5								-5.051,25	-31.500,00	26.448,75
74	Sonstige Förderung der Land- und Forstwirtschaft									
SA 0 / SA 1								-14.788,12	-13.800,00	-988,12
SA00								-14.788,12	-13.800,00	-988,12
SA2								0,00	0,00	0,00
SA3								-13.445,97	-12.500,00	-945,97
SA4								0,00	0,00	0,00
SA5								-13.445,97	-12.500,00	-945,97
742	Produktionsförderung									
SA 0 / SA 1								-14.788,12	-13.800,00	-988,12
SA00								-14.788,12	-13.800,00	-988,12
SA2								0,00	0,00	0,00
SA3								-13.445,97	-12.500,00	-945,97
SA4								0,00	0,00	0,00
SA5								-13.445,97	-12.500,00	-945,97
742000	Landwirtschaft									
Operative Gebarung										
2/742000/810000	Vermietung Viehtransporter	2114	3114	13	468,75	200,00	268,75	487,50	200,00	287,50
SU 21 / 31	Summe Erträge / Einzahlungen operative Gebarung				468,75	200,00	268,75	487,50	200,00	287,50
1/742000/616000	Instandhaltung von Maschinen	2224	3224	24	286,80	300,00	-13,20	286,80	300,00	-13,20
1/742000/680600	Planmäßige Abschreibung	2226			1.323,40	1.300,00	23,40	0,00	0,00	0,00
1/742000/728000	Entgelte für sonstige Leistungen	2225	3225	24	3.788,07	3.600,00	188,07	3.788,07	3.600,00	188,07
1/742000/754600	Künstliche Besamung	2231	3231	26	2.915,00	2.900,00	15,00	2.915,00	2.900,00	15,00
1/742000/755000	Haltungskosten	2233	3233	27	6.943,60	5.900,00	1.043,60	6.943,60	5.900,00	1.043,60
SU 22 / 32	Summe Aufwendungen / Auszahlungen operative Gebarung				15.256,87	14.000,00	1.256,87	13.933,47	12.700,00	1.233,47
SA 0 / SA 1	(0) Nettoergebnis (21 - 22) / (1) Geldfluss operative Gebarung (31 - 32)				-14.788,12	-13.800,00	-988,12	-13.445,97	-12.500,00	-945,97
SU 23	Summe Haushaltsrücklagen				0,00	0,00	0,00	0,00	0,00	0,00
SA00	Nettoergebnis nach Zuw./Entn. Haushaltsrücklagen (Saldo 0 +/- SU23)				-14.788,12	-13.800,00	-988,12			
Investive Gebarung										
SU 33	Summe Einzahlungen investive Gebarung							0,00	0,00	0,00
SU 34	Summe Auszahlungen investive Gebarung							0,00	0,00	0,00
SA2	Saldo (2) Geldfluss aus der Investiven Gebarung (33 - 34)							0,00	0,00	0,00
SA3	Saldo (3) Nettofinanzierungssaldo (Saldo 1 + Saldo 2)							-13.445,97	-12.500,00	-945,97

		MVAG	MVAG	VCQU	Ergebnisrechnung			Finanzierungsrechnung		
		EH	FH		RA 2025	VA 2025	RA - VA	RA 2025	VA 2025	RA - VA
Finanzierungstätigkeit										
SU 35	Summe Einzahlungen aus der Finanzierungstätigkeit							0,00	0,00	0,00
SU 36	Summe Auszahlungen aus der Finanzierungstätigkeit							0,00	0,00	0,00
SA4	Saldo (4) Geldfluss aus der Finanzierungstätigkeit (35 – 36)							0,00	0,00	0,00
SA5	Saldo (5) Geldfluss aus der voranschlagswirksamen Gebarung (Saldo 3 + Saldo 4)							-13.445,97	-12.500,00	-945,97
77 Förderung des Tourismus										
SA 0 / SA 1	(0) Nettoergebnis (21 - 22) / (1) Geldfluss operative Gebarung (31 – 32)				-50.750,01	-45.800,00	-4.950,01	-46.049,57	-45.800,00	-249,57
SA00	Nettoergebnis nach Zuw./Entn. Haushaltsrücklagen (Saldo 0 +/- SU23)				-50.750,01	-45.800,00	-4.950,01			
SA2	Saldo (2) Geldfluss aus der Investiven Gebarung (33 – 34)							0,00	0,00	0,00
SA3	Saldo (3) Nettofinanzierungssaldo (Saldo 1 + Saldo 2)							-46.049,57	-45.800,00	-249,57
SA4	Saldo (4) Geldfluss aus der Finanzierungstätigkeit (35 – 36)							0,00	0,00	0,00
SA5	Saldo (5) Geldfluss aus der voranschlagswirksamen Gebarung (Saldo 3 + Saldo 4)							-46.049,57	-45.800,00	-249,57
770 Einrichtungen zur Förderung des Tourismus										
SA 0 / SA 1	(0) Nettoergebnis (21 - 22) / (1) Geldfluss operative Gebarung (31 – 32)				-29.362,61	-28.800,00	-562,61	-27.154,27	-28.800,00	1.645,73
SA00	Nettoergebnis nach Zuw./Entn. Haushaltsrücklagen (Saldo 0 +/- SU23)				-29.362,61	-28.800,00	-562,61			
SA2	Saldo (2) Geldfluss aus der Investiven Gebarung (33 – 34)							0,00	0,00	0,00
SA3	Saldo (3) Nettofinanzierungssaldo (Saldo 1 + Saldo 2)							-27.154,27	-28.800,00	1.645,73
SA4	Saldo (4) Geldfluss aus der Finanzierungstätigkeit (35 – 36)							0,00	0,00	0,00
SA5	Saldo (5) Geldfluss aus der voranschlagswirksamen Gebarung (Saldo 3 + Saldo 4)							-27.154,27	-28.800,00	1.645,73
770000 Einrichtungen zur Förderung des Tourismus										
Operative Gebarung										
SU 21 / 31	Summe Erträge / Einzahlungen operative Gebarung				0,00	0,00	0,00	0,00	0,00	0,00
1/770000/400000	Geringw. Wirtschaftsgüter	2221	3221	23	14.045,41	13.500,00	545,41	11.837,07	13.500,00	-1.662,93
1/770000/711000	Öffentliche Abgaben	2225	3225	24	317,20	300,00	17,20	317,20	300,00	17,20
1/770000/720109	Vergütungen für Leistungen Arbeiter	2225	3225	24	12.000,00	12.000,00	0,00	12.000,00	12.000,00	0,00
1/770000/720209	Vergütungen für Leistungen Maschinen	2225	3225	24	3.000,00	3.000,00	0,00	3.000,00	3.000,00	0,00
SU 22 / 32	Summe Aufwendungen / Auszahlungen operative Gebarung				29.362,61	28.800,00	562,61	27.154,27	28.800,00	-1.645,73
SA 0 / SA 1	(0) Nettoergebnis (21 - 22) / (1) Geldfluss operative Gebarung (31 – 32)				-29.362,61	-28.800,00	-562,61	-27.154,27	-28.800,00	1.645,73
SU 23	Summe Haushaltsrücklagen				0,00	0,00	0,00	0,00	0,00	0,00
SA00	Nettoergebnis nach Zuw./Entn. Haushaltsrücklagen (Saldo 0 +/- SU23)				-29.362,61	-28.800,00	-562,61			
Investive Gebarung										
SU 33	Summe Einzahlungen investive Gebarung							0,00	0,00	0,00
SU 34	Summe Auszahlungen investive Gebarung							0,00	0,00	0,00
SA2	Saldo (2) Geldfluss aus der Investiven Gebarung (33 – 34)							0,00	0,00	0,00
SA3	Saldo (3) Nettofinanzierungssaldo (Saldo 1 + Saldo 2)							-27.154,27	-28.800,00	1.645,73

	MVAG		VCQU	Ergebnisrechnung			Finanzierungsrechnung		
	EH	FH		RA 2025	VA 2025	RA - VA	RA 2025	VA 2025	RA - VA
Finanzierungstätigkeit									
SU 35							0,00	0,00	0,00
	Summe Einzahlungen aus der Finanzierungstätigkeit								
SU 36							0,00	0,00	0,00
	Summe Auszahlungen aus der Finanzierungstätigkeit								
SA4							0,00	0,00	0,00
	Saldo (4) Geldfluss aus der Finanzierungstätigkeit (35 – 36)								
SA5							-27.154,27	-28.800,00	1.645,73
	Saldo (5) Geldfluss aus der voranschlagswirksamen Gebarung (Saldo 3 + Saldo 4)								

	MVAG	MVAG	VCQU	Ergebnisrechnung			Finanzierungsrechnung			
				EH	FH		RA 2025	VA 2025	RA - VA	RA 2025
771	Maßnahmen zur Förderung des Tourismus									
SA 0 / SA 1	(0) Nettoergebnis (21 - 22) / (1) Geldfluss operative Gebarung (31 – 32)			-21.387,40	-17.000,00	-4.387,40	-18.895,30	-17.000,00	-1.895,30	
SA00	Nettoergebnis nach Zuw./Entn. Haushaltsrücklagen (Saldo 0 +/- SU23)			-21.387,40	-17.000,00	-4.387,40				
SA2	Saldo (2) Geldfluss aus der Investiven Gebarung (33 – 34)						0,00	0,00	0,00	
SA3	Saldo (3) Nettofinanzierungssaldo (Saldo 1 + Saldo 2)						-18.895,30	-17.000,00	-1.895,30	
SA4	Saldo (4) Geldfluss aus der Finanzierungstätigkeit (35 – 36)						0,00	0,00	0,00	
SA5	Saldo (5) Geldfluss aus der voranschlagswirksamen Gebarung (Saldo 3 + Saldo 4)						-18.895,30	-17.000,00	-1.895,30	
771000	Maßnahmen zur Förderung des Tourismus									
Operative Gebarung										
SU 21 / 31	Summe Erträge / Einzahlungen operative Gebarung			0,00	0,00	0,00	0,00	0,00	0,00	
1/771000/754000	Transferzahlungen an Tourismusverein	2231	3231	26	21.387,40	17.000,00	4.387,40	18.895,30	17.000,00	1.895,30
	Mittelkärnten									
SU 22 / 32	Summe Aufwendungen / Auszahlungen operative Gebarung			21.387,40	17.000,00	4.387,40	18.895,30	17.000,00	1.895,30	
SA 0 / SA 1	(0) Nettoergebnis (21 - 22) / (1) Geldfluss operative Gebarung (31 – 32)			-21.387,40	-17.000,00	-4.387,40	-18.895,30	-17.000,00	-1.895,30	
SU 23	Summe Haushaltsrücklagen			0,00	0,00	0,00	0,00	0,00	0,00	
SA00	Nettoergebnis nach Zuw./Entn. Haushaltsrücklagen (Saldo 0 +/- SU23)			-21.387,40	-17.000,00	-4.387,40				
Investive Gebarung										
SU 33	Summe Einzahlungen investive Gebarung						0,00	0,00	0,00	
SU 34	Summe Auszahlungen investive Gebarung						0,00	0,00	0,00	
SA2	Saldo (2) Geldfluss aus der Investiven Gebarung (33 – 34)						0,00	0,00	0,00	
SA3	Saldo (3) Nettofinanzierungssaldo (Saldo 1 + Saldo 2)						-18.895,30	-17.000,00	-1.895,30	
Finanzierungstätigkeit										
SU 35	Summe Einzahlungen aus der Finanzierungstätigkeit						0,00	0,00	0,00	
SU 36	Summe Auszahlungen aus der Finanzierungstätigkeit						0,00	0,00	0,00	
SA4	Saldo (4) Geldfluss aus der Finanzierungstätigkeit (35 – 36)						0,00	0,00	0,00	
SA5	Saldo (5) Geldfluss aus der voranschlagswirksamen Gebarung (Saldo 3 + Saldo 4)						-18.895,30	-17.000,00	-1.895,30	

	MVAG EH	MVAG FH	VCQU	Ergebnisrechnung			Finanzierungsrechnung			
				RA 2025	VA 2025	RA - VA	RA 2025	VA 2025	RA - VA	
78	Förderung von Handel, Gewerbe und Industrie									
SA 0 / SA 1	(0) Nettoergebnis (21 - 22) / (1) Geldfluss operative Gebarung (31 – 32)			-5.324,47	-6.700,00	1.375,53	-5.324,47	-6.700,00	1.375,53	
SA00	Nettoergebnis nach Zuw./Entn. Haushaltsrücklagen (Saldo 0 +/- SU23)			-5.324,47	-6.700,00	1.375,53				
SA2	Saldo (2) Geldfluss aus der Investiven Gebarung (33 – 34)						0,00	0,00	0,00	
SA3	Saldo (3) Nettofinanzierungssaldo (Saldo 1 + Saldo 2)						-5.324,47	-6.700,00	1.375,53	
SA4	Saldo (4) Geldfluss aus der Finanzierungstätigkeit (35 – 36)						0,00	0,00	0,00	
SA5	Saldo (5) Geldfluss aus der voranschlagswirksamen Gebarung (Saldo 3 + Saldo 4)						-5.324,47	-6.700,00	1.375,53	
782	Wirtschaftspolitische Maßnahmen									
SA 0 / SA 1	(0) Nettoergebnis (21 - 22) / (1) Geldfluss operative Gebarung (31 – 32)			-5.324,47	-6.700,00	1.375,53	-5.324,47	-6.700,00	1.375,53	
SA00	Nettoergebnis nach Zuw./Entn. Haushaltsrücklagen (Saldo 0 +/- SU23)			-5.324,47	-6.700,00	1.375,53				
SA2	Saldo (2) Geldfluss aus der Investiven Gebarung (33 – 34)						0,00	0,00	0,00	
SA3	Saldo (3) Nettofinanzierungssaldo (Saldo 1 + Saldo 2)						-5.324,47	-6.700,00	1.375,53	
SA4	Saldo (4) Geldfluss aus der Finanzierungstätigkeit (35 – 36)						0,00	0,00	0,00	
SA5	Saldo (5) Geldfluss aus der voranschlagswirksamen Gebarung (Saldo 3 + Saldo 4)						-5.324,47	-6.700,00	1.375,53	
782000	Wirtschaftspolitische Maßnahmen									
Operative Gebarung										
SU 21 / 31	Summe Erträge / Einzahlungen operative Gebarung			0,00	0,00	0,00	0,00	0,00	0,00	
1/782000/755000	Transferz. an Unternehmungen	2233	3233	27	5.324,47	6.700,00	-1.375,53	5.324,47	6.700,00	-1.375,53
SU 22 / 32	Summe Aufwendungen / Auszahlungen operative Gebarung			5.324,47	6.700,00	-1.375,53	5.324,47	6.700,00	-1.375,53	
SA 0 / SA 1	(0) Nettoergebnis (21 - 22) / (1) Geldfluss operative Gebarung (31 – 32)			-5.324,47	-6.700,00	1.375,53	-5.324,47	-6.700,00	1.375,53	
SU 23	Summe Haushaltsrücklagen			0,00	0,00	0,00	0,00	0,00	0,00	
SA00	Nettoergebnis nach Zuw./Entn. Haushaltsrücklagen (Saldo 0 +/- SU23)			-5.324,47	-6.700,00	1.375,53				
Investive Gebarung										
SU 33	Summe Einzahlungen investive Gebarung						0,00	0,00	0,00	
SU 34	Summe Auszahlungen investive Gebarung						0,00	0,00	0,00	
SA2	Saldo (2) Geldfluss aus der Investiven Gebarung (33 – 34)						0,00	0,00	0,00	
SA3	Saldo (3) Nettofinanzierungssaldo (Saldo 1 + Saldo 2)						-5.324,47	-6.700,00	1.375,53	
Finanzierungstätigkeit										
SU 35	Summe Einzahlungen aus der Finanzierungstätigkeit						0,00	0,00	0,00	
SU 36	Summe Auszahlungen aus der Finanzierungstätigkeit						0,00	0,00	0,00	
SA4	Saldo (4) Geldfluss aus der Finanzierungstätigkeit (35 – 36)						0,00	0,00	0,00	
SA5	Saldo (5) Geldfluss aus der voranschlagswirksamen Gebarung (Saldo 3 + Saldo 4)						-5.324,47	-6.700,00	1.375,53	

		MVAG	MVAG	VCQU	Ergebnisrechnung			Finanzierungsrechnung		
		EH	FH		RA 2025	VA 2025	RA - VA	RA 2025	VA 2025	RA - VA
8 Dienstleistungen										
SA 0 / SA 1	(0) Nettoergebnis (21 - 22) / (1) Geldfluss operative Gebarung (31 – 32)				-20.560,52	-338.400,00	317.839,48	69.476,72	-195.800,00	265.276,72
SA00	Nettoergebnis nach Zuw./Entn. Haushaltsrücklagen (Saldo 0 +/- SU23)				1.518.483,20	4.200,00	1.514.283,20			
SA2	Saldo (2) Geldfluss aus der Investiven Gebarung (33 – 34)							-551.273,93	-366.200,00	-185.073,93
SA3	Saldo (3) Nettofinanzierungssaldo (Saldo 1 + Saldo 2)							-481.797,21	-562.000,00	80.202,79
SA4	Saldo (4) Geldfluss aus der Finanzierungstätigkeit (35 – 36)							-199.266,40	-196.800,00	-2.466,40
SA5	Saldo (5) Geldfluss aus der voranschlagswirksamen Gebarung (Saldo 3 + Saldo 4)							-681.063,61	-758.800,00	77.736,39
81 Öffentliche Einrichtungen (soweit nicht dem Abschnitt 85 zuzuordnen)										
SA 0 / SA 1	(0) Nettoergebnis (21 - 22) / (1) Geldfluss operative Gebarung (31 – 32)				-158.594,98	-257.400,00	98.805,02	-147.617,23	-169.900,00	22.282,77
SA00	Nettoergebnis nach Zuw./Entn. Haushaltsrücklagen (Saldo 0 +/- SU23)				-158.594,98	-257.400,00	98.805,02			
SA2	Saldo (2) Geldfluss aus der Investiven Gebarung (33 – 34)							2.500,00	2.500,00	0,00
SA3	Saldo (3) Nettofinanzierungssaldo (Saldo 1 + Saldo 2)							-145.117,23	-167.400,00	22.282,77
SA4	Saldo (4) Geldfluss aus der Finanzierungstätigkeit (35 – 36)							-20.333,85	-21.000,00	666,15
SA5	Saldo (5) Geldfluss aus der voranschlagswirksamen Gebarung (Saldo 3 + Saldo 4)							-165.451,08	-188.400,00	22.948,92
814 Straßenreinigung										
SA 0 / SA 1	(0) Nettoergebnis (21 - 22) / (1) Geldfluss operative Gebarung (31 – 32)				-124.114,02	-144.300,00	20.185,98	-115.613,85	-145.900,00	30.286,15
SA00	Nettoergebnis nach Zuw./Entn. Haushaltsrücklagen (Saldo 0 +/- SU23)				-124.114,02	-144.300,00	20.185,98			
SA2	Saldo (2) Geldfluss aus der Investiven Gebarung (33 – 34)							2.500,00	2.500,00	0,00
SA3	Saldo (3) Nettofinanzierungssaldo (Saldo 1 + Saldo 2)							-113.113,85	-143.400,00	30.286,15
SA4	Saldo (4) Geldfluss aus der Finanzierungstätigkeit (35 – 36)							0,00	0,00	0,00
SA5	Saldo (5) Geldfluss aus der voranschlagswirksamen Gebarung (Saldo 3 + Saldo 4)							-113.113,85	-143.400,00	30.286,15
814000 Straßenreinigung										
Operative Gebarung										
2/814000/803000	Veräußerungen von technischen Anlagen, 2116 Fahrzeugen und Maschinen				2.500,00	2.500,00	0,00	0,00	0,00	0,00
SU 21 / 31	Summe Erträge / Einzahlungen operative Gebarung				2.500,00	2.500,00	0,00	0,00	0,00	0,00
1/814000/455000	Materialien (Streumittel)	2221	3221	23	16.189,40	26.600,00	-10.410,60	16.189,40	26.600,00	-10.410,60
1/814000/616000	Instandhaltung von Maschinen	2224	3224	24	1.066,74	1.000,00	66,74	1.066,74	1.000,00	66,74
1/814000/680600	Planmäßige Abschreibung	2226			898,20	900,00	-1,80	0,00	0,00	0,00
1/814000/720109	Vergütungen für Leistungen Arbeiter	2225	3225	24	45.000,00	45.000,00	0,00	45.000,00	45.000,00	0,00
1/814000/720209	Vergütungen für Leistungen Maschinen	2225	3225	24	23.300,00	23.300,00	0,00	23.300,00	23.300,00	0,00
1/814000/728000	Entgelte für sonst. Leistungen	2225	3225	24	40.159,68	50.000,00	-9.840,32	30.057,71	50.000,00	-19.942,29
SU 22 / 32	Summe Aufwendungen / Auszahlungen operative Gebarung				126.614,02	146.800,00	-20.185,98	115.613,85	145.900,00	-30.286,15
SA 0 / SA 1	(0) Nettoergebnis (21 - 22) / (1) Geldfluss operative Gebarung (31 – 32)				-124.114,02	-144.300,00	20.185,98	-115.613,85	-145.900,00	30.286,15
SU 23	Summe Haushaltsrücklagen				0,00	0,00	0,00	0,00	0,00	0,00
SA00	Nettoergebnis nach Zuw./Entn. Haushaltsrücklagen (Saldo 0 +/- SU23)				-124.114,02	-144.300,00	20.185,98			

	MVAG	MVAG VCQU	Ergebnisrechnung			Finanzierungsrechnung				
			EH	FH	RA 2025	VA 2025	RA - VA	RA 2025	VA 2025	RA - VA
Investive Gebarung										
2/814000/803000		Veräußerungen von technischen Anlagen, Fahrzeugen und Maschinen		3314	0,00	0,00	0,00	2.500,00	2.500,00	0,00
SU 33		Summe Einzahlungen investive Gebarung						2.500,00	2.500,00	0,00
SU 34		Summe Auszahlungen investive Gebarung						0,00	0,00	0,00
SA2		Saldo (2) Geldfluss aus der Investiven Gebarung (33 – 34)						2.500,00	2.500,00	0,00
SA3		Saldo (3) Nettofinanzierungssaldo (Saldo 1 + Saldo 2)						-113.113,85	-143.400,00	30.286,15
Finanzierungstätigkeit										
SU 35		Summe Einzahlungen aus der Finanzierungstätigkeit						0,00	0,00	0,00
SU 36		Summe Auszahlungen aus der Finanzierungstätigkeit						0,00	0,00	0,00
SA4		Saldo (4) Geldfluss aus der Finanzierungstätigkeit (35 – 36)						0,00	0,00	0,00
SA5		Saldo (5) Geldfluss aus der voranschlagswirksamen Gebarung (Saldo 3 + Saldo 4)						-113.113,85	-143.400,00	30.286,15

	MVAG	MVAG	VCQU	Ergebnisrechnung			Finanzierungsrechnung		
				EH	FH	RA 2025	VA 2025	RA - VA	RA 2025
815	Park- und Gartenanlagen, Kinderspielplätze								
SA 0 / SA 1	(0) Nettoergebnis (21 - 22) / (1) Geldfluss operative Gebarung (31 – 32)			-9.022,95	-7.800,00	-1.222,95	-7.933,20	-6.800,00	-1.133,20
SA00	Nettoergebnis nach Zuw./Entn. Haushaltsrücklagen (Saldo 0 +/- SU23)			-9.022,95	-7.800,00	-1.222,95			
SA2	Saldo (2) Geldfluss aus der Investiven Gebarung (33 – 34)						0,00	0,00	0,00
SA3	Saldo (3) Nettofinanzierungssaldo (Saldo 1 + Saldo 2)						-7.933,20	-6.800,00	-1.133,20
SA4	Saldo (4) Geldfluss aus der Finanzierungstätigkeit (35 – 36)						0,00	0,00	0,00
SA5	Saldo (5) Geldfluss aus der voranschlagswirksamen Gebarung (Saldo 3 + Saldo 4)						-7.933,20	-6.800,00	-1.133,20
815000	Park- und Gartenanlagen, Kinderspielplätze								
Operative Gebarung									
2/815000/813000	Erträge aus der Auflösung von Investitionszuschüssen (Kapitaltransfers)		2127	558,38	600,00	-41,62	0,00	0,00	0,00
SU 21 / 31	Summe Erträge / Einzahlungen operative Gebarung			558,38	600,00	-41,62	0,00	0,00	0,00
1/815000/400000	Geringw. Wirtschaftsgüter	2221	3221 23	3.203,40	2.000,00	1.203,40	3.203,40	2.000,00	1.203,40
1/815000/680200	Planmäßige Abschreibung	2226		1.648,13	1.600,00	48,13	0,00	0,00	0,00
1/815000/711000	Öffentliche Abgaben	2225	3225 24	229,80	300,00	-70,20	229,80	300,00	-70,20
1/815000/720109	Vergütungen für Leistungen Arbeiter	2225	3225 24	3.000,00	3.000,00	0,00	3.000,00	3.000,00	0,00
1/815000/720209	Vergütungen für Leistungen Maschinen	2225	3225 24	1.500,00	1.500,00	0,00	1.500,00	1.500,00	0,00
SU 22 / 32	Summe Aufwendungen / Auszahlungen operative Gebarung			9.581,33	8.400,00	1.181,33	7.933,20	6.800,00	1.133,20
SA 0 / SA 1	(0) Nettoergebnis (21 - 22) / (1) Geldfluss operative Gebarung (31 – 32)			-9.022,95	-7.800,00	-1.222,95	-7.933,20	-6.800,00	-1.133,20
SU 23	Summe Haushaltsrücklagen			0,00	0,00	0,00	0,00	0,00	0,00
SA00	Nettoergebnis nach Zuw./Entn. Haushaltsrücklagen (Saldo 0 +/- SU23)			-9.022,95	-7.800,00	-1.222,95			
Investive Gebarung									
SU 33	Summe Einzahlungen investive Gebarung						0,00	0,00	0,00
SU 34	Summe Auszahlungen investive Gebarung						0,00	0,00	0,00
SA2	Saldo (2) Geldfluss aus der Investiven Gebarung (33 – 34)						0,00	0,00	0,00
SA3	Saldo (3) Nettofinanzierungssaldo (Saldo 1 + Saldo 2)						-7.933,20	-6.800,00	-1.133,20
Finanzierungstätigkeit									
SU 35	Summe Einzahlungen aus der Finanzierungstätigkeit						0,00	0,00	0,00
SU 36	Summe Auszahlungen aus der Finanzierungstätigkeit						0,00	0,00	0,00
SA4	Saldo (4) Geldfluss aus der Finanzierungstätigkeit (35 – 36)						0,00	0,00	0,00
SA5	Saldo (5) Geldfluss aus der voranschlagswirksamen Gebarung (Saldo 3 + Saldo 4)						-7.933,20	-6.800,00	-1.133,20

	MVAG			Ergebnisrechnung			Finanzierungsrechnung		
	EH	FH	VCQU	RA 2025	VA 2025	RA - VA	RA 2025	VA 2025	RA - VA
816	Öffentliche Beleuchtung und öffentliche Uhren								
SA 0 / SA 1	(0) Nettoergebnis (21 - 22) / (1) Geldfluss operative Gebarung (31 – 32)			-26.920,35	-106.800,00	79.879,65	-25.511,32	-18.700,00	-6.811,32
SA00	Nettoergebnis nach Zuw./Entn. Haushaltsrücklagen (Saldo 0 +/- SU23)			-26.920,35	-106.800,00	79.879,65			
SA2	Saldo (2) Geldfluss aus der Investiven Gebarung (33 – 34)						0,00	0,00	0,00
SA3	Saldo (3) Nettofinanzierungssaldo (Saldo 1 + Saldo 2)						-25.511,32	-18.700,00	-6.811,32
SA4	Saldo (4) Geldfluss aus der Finanzierungstätigkeit (35 – 36)						-20.333,85	-21.000,00	666,15
SA5	Saldo (5) Geldfluss aus der voranschlagswirksamen Gebarung (Saldo 3 + Saldo 4)						-45.845,17	-39.700,00	-6.145,17
816000	Öffentliche Beleuchtung								
Operative Gebarung									
2/816000/813000	Erträge aus der Auflösung von Investitionszuschüssen (Kapitaltransfers)	2127		4.005,31	4.000,00	5,31	0,00	0,00	0,00
2/816000/861100	BZ (i.R.) Rückzlg. Leasingrate LED Straßenbeleuchtung	2121	3121	19.200,00	19.200,00	0,00	19.200,00	19.200,00	0,00
SU 21 / 31	Summe Erträge / Einzahlungen operative Gebarung			23.205,31	23.200,00	5,31	19.200,00	19.200,00	0,00
1/816000/600100	Strom	2222	3222 24	30.078,21	25.000,00	5.078,21	30.078,21	25.000,00	5.078,21
1/816000/619000	Instandhaltung von Sonderanlagen	2224	3224 24	7.849,27	6.200,00	1.649,27	7.849,27	6.200,00	1.649,27
1/816000/670000	Versicherungen	2222	3222 24	203,94	200,00	3,94	283,84	200,00	83,84
1/816000/680200	Planmäßige Abschreibung	2226		0,00	86.600,00	-86.600,00	0,00	0,00	0,00
1/816000/680500	Planmäßige Abschreibung	2226		5.494,24	5.500,00	-5,76	0,00	0,00	0,00
1/816000/720109	Vergütungen für Leistungen Arbeiter	2225	3225 24	5.000,00	5.000,00	0,00	5.000,00	5.000,00	0,00
1/816000/720209	Vergütungen für Leistungen Maschinen	2225	3225 24	1.500,00	1.500,00	0,00	1.500,00	1.500,00	0,00
SU 22 / 32	Summe Aufwendungen / Auszahlungen operative Gebarung			50.125,66	130.000,00	-79.874,34	44.711,32	37.900,00	6.811,32
SA 0 / SA 1	(0) Nettoergebnis (21 - 22) / (1) Geldfluss operative Gebarung (31 – 32)			-26.920,35	-106.800,00	79.879,65	-25.511,32	-18.700,00	-6.811,32
SU 23	Summe Haushaltsrücklagen			0,00	0,00	0,00	0,00	0,00	0,00
SA00	Nettoergebnis nach Zuw./Entn. Haushaltsrücklagen (Saldo 0 +/- SU23)			-26.920,35	-106.800,00	79.879,65			
Investive Gebarung									
SU 33	Summe Einzahlungen investive Gebarung						0,00	0,00	0,00
SU 34	Summe Auszahlungen investive Gebarung						0,00	0,00	0,00
SA2	Saldo (2) Geldfluss aus der Investiven Gebarung (33 – 34)						0,00	0,00	0,00
SA3	Saldo (3) Nettofinanzierungssaldo (Saldo 1 + Saldo 2)						-25.511,32	-18.700,00	-6.811,32
Finanzierungstätigkeit									
SU 35	Summe Einzahlungen aus der Finanzierungstätigkeit						0,00	0,00	0,00
1/816000/310000	Leasing Straßenbeleuchtung LED		3615	0,00	0,00	0,00	20.333,85	21.000,00	-666,15
SU 36	Summe Auszahlungen aus der Finanzierungstätigkeit						20.333,85	21.000,00	-666,15
SA4	Saldo (4) Geldfluss aus der Finanzierungstätigkeit (35 – 36)						-20.333,85	-21.000,00	666,15
SA5	Saldo (5) Geldfluss aus der voranschlagswirksamen Gebarung (Saldo 3 + Saldo 4)						-45.845,17	-39.700,00	-6.145,17

		MVAG MVAG VCQU			Ergebnisrechnung			Finanzierungsrechnung		
		EH	FH		RA 2025	VA 2025	RA - VA	RA 2025	VA 2025	RA - VA
817	Friedhöfe (einschließlich Einsegnungshallen und Krematorien)									
SA 0 / SA 1	(0) Nettoergebnis (21 - 22) / (1) Geldfluss operative Gebarung (31 – 32)				1.462,34	1.500,00	-37,66	1.441,14	1.500,00	-58,86
SA00	Nettoergebnis nach Zuw./Entn. Haushaltsrücklagen (Saldo 0 +/- SU23)				1.462,34	1.500,00	-37,66			
SA2	Saldo (2) Geldfluss aus der Investiven Gebarung (33 – 34)							0,00	0,00	0,00
SA3	Saldo (3) Nettofinanzierungssaldo (Saldo 1 + Saldo 2)							1.441,14	1.500,00	-58,86
SA4	Saldo (4) Geldfluss aus der Finanzierungstätigkeit (35 – 36)							0,00	0,00	0,00
SA5	Saldo (5) Geldfluss aus der voranschlagswirksamen Gebarung (Saldo 3 + Saldo 4)							1.441,14	1.500,00	-58,86
817000	Friedhof Sörg									
Operative Gebarung										
2/817000/810000	Leistungserlöse (Friedhof Sörg)	2114	3114	13	4.017,00	4.100,00	-83,00	3.945,00	4.100,00	-155,00
SU 21 / 31	Summe Erträge / Einzahlungen operative Gebarung				4.017,00	4.100,00	-83,00	3.945,00	4.100,00	-155,00
1/817000/610000	Instandhaltung von Grund u. Boden	2224	3224	24	885,40	900,00	-14,60	885,40	900,00	-14,60
1/817000/710110	Pachtzins	2225	3225	24	34,66	100,00	-65,34	34,66	100,00	-65,34
1/817000/720109	Vergütungen für Leistungen Arbeiter	2225	3225	24	1.300,00	1.300,00	0,00	1.300,00	1.300,00	0,00
1/817000/720209	Vergütungen für Leistungen Maschinen	2225	3225	24	500,00	500,00	0,00	500,00	500,00	0,00
SU 22 / 32	Summe Aufwendungen / Auszahlungen operative Gebarung				2.720,06	2.800,00	-79,94	2.720,06	2.800,00	-79,94
SA 0 / SA 1	(0) Nettoergebnis (21 - 22) / (1) Geldfluss operative Gebarung (31 – 32)				1.296,94	1.300,00	-3,06	1.224,94	1.300,00	-75,06
SU 23	Summe Haushaltsrücklagen				0,00	0,00	0,00	0,00	0,00	0,00
SA00	Nettoergebnis nach Zuw./Entn. Haushaltsrücklagen (Saldo 0 +/- SU23)				1.296,94	1.300,00	-3,06			
Investive Gebarung										
SU 33	Summe Einzahlungen investive Gebarung							0,00	0,00	0,00
SU 34	Summe Auszahlungen investive Gebarung							0,00	0,00	0,00
SA2	Saldo (2) Geldfluss aus der Investiven Gebarung (33 – 34)							0,00	0,00	0,00
SA3	Saldo (3) Nettofinanzierungssaldo (Saldo 1 + Saldo 2)							1.224,94	1.300,00	-75,06
Finanzierungstätigkeit										
SU 35	Summe Einzahlungen aus der Finanzierungstätigkeit							0,00	0,00	0,00
SU 36	Summe Auszahlungen aus der Finanzierungstätigkeit							0,00	0,00	0,00
SA4	Saldo (4) Geldfluss aus der Finanzierungstätigkeit (35 – 36)							0,00	0,00	0,00
SA5	Saldo (5) Geldfluss aus der voranschlagswirksamen Gebarung (Saldo 3 + Saldo 4)							1.224,94	1.300,00	-75,06
817100	Friedhof Glantschach									
Operative Gebarung										
2/817100/810000	Leistungserlöse	2114	3114	13	624,00	700,00	-76,00	674,80	700,00	-25,20
SU 21 / 31	Summe Erträge / Einzahlungen operative Gebarung				624,00	700,00	-76,00	674,80	700,00	-25,20
1/817100/610000	Instandhaltung von Grund u. Boden	2224	3224	24	158,60	200,00	-41,40	158,60	200,00	-41,40
1/817100/720109	Vergütungen für Leistungen Arbeiter	2225	3225	24	200,00	200,00	0,00	200,00	200,00	0,00

		MVAG MVAG VCQU			Ergebnisrechnung			Finanzierungsrechnung		
		EH	FH	VCQU	RA 2025	VA 2025	RA - VA	RA 2025	VA 2025	RA - VA
1/817100/720209	Vergütungen für Leistungen Maschinen	2225	3225	24	100,00	100,00	0,00	100,00	100,00	0,00
SU 22 / 32	Summe Aufwendungen / Auszahlungen operative Gebarung				458,60	500,00	-41,40	458,60	500,00	-41,40
SA 0 / SA 1	(0) Nettoergebnis (21 - 22) / (1) Geldfluss operative Gebarung (31 - 32)				165,40	200,00	-34,60	216,20	200,00	16,20
SU 23	Summe Haushaltsrücklagen				0,00	0,00	0,00	0,00	0,00	0,00
SA00	Nettoergebnis nach Zuw./Entn. Haushaltsrücklagen (Saldo 0 +/- SU23)				165,40	200,00	-34,60			
Investive Gebarung										
SU 33	Summe Einzahlungen investive Gebarung							0,00	0,00	0,00
SU 34	Summe Auszahlungen investive Gebarung							0,00	0,00	0,00
SA2	Saldo (2) Geldfluss aus der Investiven Gebarung (33 - 34)							0,00	0,00	0,00
SA3	Saldo (3) Nettofinanzierungssaldo (Saldo 1 + Saldo 2)							216,20	200,00	16,20
Finanzierungstätigkeit										
SU 35	Summe Einzahlungen aus der Finanzierungstätigkeit							0,00	0,00	0,00
SU 36	Summe Auszahlungen aus der Finanzierungstätigkeit							0,00	0,00	0,00
SA4	Saldo (4) Geldfluss aus der Finanzierungstätigkeit (35 - 36)							0,00	0,00	0,00
SA5	Saldo (5) Geldfluss aus der voranschlagswirksamen Gebarung (Saldo 3 + Saldo 4)							216,20	200,00	16,20
82	Betriebsähnliche Einrichtungen und Betriebe									
SA 0 / SA 1	(0) Nettoergebnis (21 - 22) / (1) Geldfluss operative Gebarung (31 - 32)				106.969,35	52.000,00	54.969,35	79.472,06	64.600,00	14.872,06
SA00	Nettoergebnis nach Zuw./Entn. Haushaltsrücklagen (Saldo 0 +/- SU23)				202.901,60	83.600,00	119.301,60			
SA2	Saldo (2) Geldfluss aus der Investiven Gebarung (33 - 34)							-73.080,00	-76.600,00	3.520,00
SA3	Saldo (3) Nettofinanzierungssaldo (Saldo 1 + Saldo 2)							6.392,06	-12.000,00	18.392,06
SA4	Saldo (4) Geldfluss aus der Finanzierungstätigkeit (35 - 36)							0,00	0,00	0,00
SA5	Saldo (5) Geldfluss aus der voranschlagswirksamen Gebarung (Saldo 3 + Saldo 4)							6.392,06	-12.000,00	18.392,06
820	Wirtschaftshöfe									
SA 0 / SA 1	(0) Nettoergebnis (21 - 22) / (1) Geldfluss operative Gebarung (31 - 32)				106.969,35	52.000,00	54.969,35	79.472,06	64.600,00	14.872,06
SA00	Nettoergebnis nach Zuw./Entn. Haushaltsrücklagen (Saldo 0 +/- SU23)				202.901,60	83.600,00	119.301,60			
SA2	Saldo (2) Geldfluss aus der Investiven Gebarung (33 - 34)							-73.080,00	-76.600,00	3.520,00
SA3	Saldo (3) Nettofinanzierungssaldo (Saldo 1 + Saldo 2)							6.392,06	-12.000,00	18.392,06
SA4	Saldo (4) Geldfluss aus der Finanzierungstätigkeit (35 - 36)							0,00	0,00	0,00
SA5	Saldo (5) Geldfluss aus der voranschlagswirksamen Gebarung (Saldo 3 + Saldo 4)							6.392,06	-12.000,00	18.392,06
820000	Wirtschaftshof									
Operative Gebarung										
2/820000/810109	Leistungserlöse Bauhof Arbeiter	2114	3114	13	254.200,00	254.000,00	200,00	254.200,00	254.000,00	200,00
2/820000/810209	Leistungserlöse Bauhof Maschinen	2114	3114	13	96.500,00	96.400,00	100,00	96.500,00	96.400,00	100,00
2/820000/810400	Kostensersatz Bauhofleistungen (Schadenersätze von Versicherung)	2114	3114	13	9.970,00	300,00	9.670,00	9.970,00	300,00	9.670,00

		MVAG			Ergebnisrechnung			Finanzierungsrechnung		
		EH	FH	VCQU	RA 2025	VA 2025	RA - VA	RA 2025	VA 2025	RA - VA
2/820000/813000	Erträge aus der Auflösung von Investitionszuschüssen (Kapitaltransfers)	2127			16.992,04	16.700,00	292,04	0,00	0,00	0,00
2/820000/823000	Habenzinsen	2131	3131	14	47,30	100,00	-52,70	47,30	100,00	-52,70
2/820000/828000	Rückersätze von Ausgaben (Transparente)	2116	3116	18	880,00	1.000,00	-120,00	880,00	1.000,00	-120,00
2/820000/828100	Rückersätze von Ausgaben (AMS)	2116	3116	18	7.496,26	7.500,00	-3,74	7.496,26	7.500,00	-3,74
2/820000/866100	Transfers von Finanzunternehmen (Auszahlung Abfertigungs- u. Jubiläumsversicherungen)	2123	3123		14.185,35	14.200,00	-14,65	14.185,35	14.200,00	-14,65
SU 21 / 31	Summe Erträge / Einzahlungen operative Gebarung				400.270,95	390.200,00	10.070,95	383.278,91	373.500,00	9.778,91
1/820000/400000	Geringw. Wirtschaftsgüter	2221	3221	23	8.458,88	8.400,00	58,88	8.458,88	8.400,00	58,88
1/820000/452000	Treibstoffe	2221	3221	23	18.156,29	17.000,00	1.156,29	18.156,29	17.000,00	1.156,29
1/820000/511000	Geldbezüge VB handwerkli. Verwendung	2211	3211	20	162.427,01	174.000,00	-11.572,99	162.427,01	174.000,00	-11.572,99
1/820000/521000	Geldbezüge der ganzjährig beschäftigten Arbeiter	2211	3211	20	2.200,00	1.100,00	1.100,00	2.200,00	1.100,00	1.100,00
1/820000/523000	Geldbezüge Arbeiter n. ganzj. beschäftigt	2211	3211	20	6.719,76	14.800,00	-8.080,24	6.719,76	14.800,00	-8.080,24
1/820000/565000	Mehrleistungsvergütungen	2211	3211	20	25.554,55	24.700,00	854,55	25.554,55	24.700,00	854,55
1/820000/569000	Sonstige Nebengebühren	2211	3211		2.816,96	2.100,00	716,96	2.816,96	2.100,00	716,96
1/820000/580000	DGB zum Ausgleichsfonds für FB	2212	3212	20	7.590,62	7.000,00	590,62	7.590,62	7.000,00	590,62
1/820000/582000	Sonst. Dienstgeberbeiträge	2212	3212	20	26.295,82	29.400,00	-3.104,18	26.295,82	29.400,00	-3.104,18
1/820000/582100	Versicherungsprämien Abfertigungsversicherung	2212	3212	20	11.623,10	11.600,00	23,10	11.623,10	11.600,00	23,10
1/820000/582200	Versicherungsprämien Jubiläumsvorsorge	2212	3212		3.471,63	3.200,00	271,63	3.471,63	3.200,00	271,63
1/820000/600100	Strom	2222	3222	24	2.301,28	3.700,00	-1.398,72	2.301,28	3.700,00	-1.398,72
1/820000/600300	Fernwärme	2222	3222	24	3.423,78	2.400,00	1.023,78	3.423,78	2.400,00	1.023,78
1/820000/614000	Instandhaltung von Gebäuden	2224	3224	24	167,04	400,00	-232,96	167,04	400,00	-232,96
1/820000/616000	Instandhaltung von Maschinen	2224	3224	24	2.353,78	2.300,00	53,78	2.353,78	2.300,00	53,78
1/820000/617000	Instandhaltung von Fahrzeugen	2224	3224	24	15.127,09	6.600,00	8.527,09	15.127,09	6.600,00	8.527,09
1/820000/631000	Telekommunikationsdienste	2222	3222	24	1.874,47	1.600,00	274,47	1.874,47	1.600,00	274,47
1/820000/670000	Versicherungen	2222	3222	24	22.721,45	19.400,00	3.321,45	22.721,45	19.400,00	3.321,45
1/820000/680300	Planmäßige Abschreibung	2226			3.261,10	3.300,00	-38,90	0,00	0,00	0,00
1/820000/680500	Planmäßige Abschreibung	2226			529,13	500,00	29,13	0,00	0,00	0,00
1/820000/680600	Planmäßige Abschreibung	2226			59.704,52	49.500,00	10.204,52	0,00	0,00	0,00
1/820000/700000	Mietausgaben	2223	3223	24	6.038,88	6.100,00	-61,12	6.038,88	6.100,00	-61,12
1/820000/710100	Kapitalertragssteuer	2225	3225	24	11,83	100,00	-88,17	11,83	100,00	-88,17
1/820000/711000	Öffentliche Abgaben	2225	3225	24	2.981,73	3.400,00	-418,27	2.981,73	3.400,00	-418,27
1/820000/720109	Vergütungen für Leistungen Arbeiter	2225	3225	24	8.900,00	8.900,00	0,00	8.900,00	8.900,00	0,00
1/820000/720209	Vergütungen für Leistungen Maschinen	2225	3225	24	2.000,00	2.000,00	0,00	2.000,00	2.000,00	0,00
1/820000/720409	Kostensätze Zentralamt	2225	3225	24	3.100,00	3.100,00	0,00	3.100,00	3.100,00	0,00
1/820000/724000	Reisegebühren	2225	3225	24	0,00	100,00	-100,00	0,00	100,00	-100,00

		MVAG			Ergebnisrechnung			Finanzierungsrechnung		
		EH	FH	VCQU	RA 2025	VA 2025	RA - VA	RA 2025	VA 2025	RA - VA
1/820000/728000	Entgelte für sonst. Leistungen	2225	3225	24	2.490,90	500,00	1.990,90	2.490,90	500,00	1.990,90
1/820000/752000	Transfers an Gemeinden	2231	3231		5.000,00	5.000,00	0,00	5.000,00	5.000,00	0,00
1/820000/799900	Zuführung von operativer Gebarung an Projekte (RL-Entnahme Bauhof)	2225			23.080,00	26.600,00	-3.520,00	0,00	0,00	0,00
SU 22 / 32	Summe Aufwendungen / Auszahlungen operative Gebarung				440.381,60	438.800,00	1.581,60	353.806,85	358.900,00	-5.093,15
SA 0 / SA 1	(0) Nettoergebnis (21 - 22) / (1) Geldfluss operative Gebarung (31 - 32)				-40.110,65	-48.600,00	8.489,35	29.472,06	14.600,00	14.872,06
2/820000/894000	Entnahmen von zweckgebundenen Haushaltsrücklagen	2301			95.967,72	31.600,00	64.367,72	0,00	0,00	0,00
1/820000/794000	Zuweisung an zweckgebundene Haushaltsrücklagen	2401			35,47	0,00	35,47	0,00	0,00	0,00
SU 23	Summe Haushaltsrücklagen				95.932,25	31.600,00	64.332,25	0,00	0,00	0,00
SA00	Nettoergebnis nach Zuw./Entn. Haushaltsrücklagen (Saldo 0 +/- SU23)				55.821,60	-17.000,00	72.821,60			
Investive Gebarung										
SU 33	Summe Einzahlungen investive Gebarung							0,00	0,00	0,00
SU 34	Summe Auszahlungen investive Gebarung							0,00	0,00	0,00
SA2	Saldo (2) Geldfluss aus der Investiven Gebarung (33 - 34)							0,00	0,00	0,00
SA3	Saldo (3) Nettofinanzierungssaldo (Saldo 1 + Saldo 2)							29.472,06	14.600,00	14.872,06
Finanzierungstätigkeit										
SU 35	Summe Einzahlungen aus der Finanzierungstätigkeit							0,00	0,00	0,00
SU 36	Summe Auszahlungen aus der Finanzierungstätigkeit							0,00	0,00	0,00
SA4	Saldo (4) Geldfluss aus der Finanzierungstätigkeit (35 - 36)							0,00	0,00	0,00
SA5	Saldo (5) Geldfluss aus der voranschlagswirksamen Gebarung (Saldo 3 + Saldo 4)							29.472,06	14.600,00	14.872,06
820001	Wirtschaftshöfe									
Operative Gebarung										
6/820001/803000	Veräußerungen von technischen Anlagen, 2116 Fahrzeugen und Maschinen			2	24.000,00	24.000,00	0,00	0,00	0,00	0,00
6/820001/861100	Transfers von Ländern (IKZ-Bonus)	2121	3121		50.000,00	50.000,00	0,00	50.000,00	50.000,00	0,00
6/820001/899001	Entnahmen aus Verrechnungsrücklagen zwischen operativer Gebarung und Projekten	2116		2	50.000,00	0,00	50.000,00	0,00	0,00	0,00
6/820001/899900	Zuführung von operativer Gebarung an Projekte (RL-Entnahme Bauhof)	2116			0,00	26.600,00	-26.600,00	0,00	0,00	0,00
6/820001/899901	Entnahmen aus Verrechnungsrücklagen zwischen operativer Gebarung und Projekten	2116		2	23.080,00	0,00	23.080,00	0,00	0,00	0,00
SU 21 / 31	Summe Erträge / Einzahlungen operative Gebarung				147.080,00	100.600,00	46.480,00	50.000,00	50.000,00	0,00
SU 22 / 32	Summe Aufwendungen / Auszahlungen operative Gebarung				0,00	0,00	0,00	0,00	0,00	0,00
SA 0 / SA 1	(0) Nettoergebnis (21 - 22) / (1) Geldfluss operative Gebarung (31 - 32)				147.080,00	100.600,00	46.480,00	50.000,00	50.000,00	0,00
SU 23	Summe Haushaltsrücklagen				0,00	0,00	0,00	0,00	0,00	0,00

		MVAG			Ergebnisrechnung			Finanzierungsrechnung		
		EH	FH	VCQU	RA 2025	VA 2025	RA - VA	RA 2025	VA 2025	RA - VA
SA00	Nettoergebnis nach Zuw./Entn. Haushaltsrücklagen (Saldo 0 +/- SU23)				147.080,00	100.600,00	46.480,00			
Investive Gebarung										
6/820001/302000	Kapitaltransfers von Gemeinden		3331	2	0,00	0,00	0,00	5.000,00	5.000,00	0,00
6/820001/803000	Veräußerungen von technischen Anlagen, Fahrzeugen und Maschinen		3314	2	0,00	0,00	0,00	24.000,00	24.000,00	0,00
SU 33	Summe Einzahlungen investive Gebarung							29.000,00	29.000,00	0,00
5/820001/020000	Maschinen und maschinelle Anlagen (Mobilbagger)		3414	2	0,00	0,00	0,00	102.080,00	105.600,00	-3.520,00
SU 34	Summe Auszahlungen investive Gebarung							102.080,00	105.600,00	-3.520,00
SA2	Saldo (2) Geldfluss aus der Investiven Gebarung (33 – 34)							-73.080,00	-76.600,00	3.520,00
SA3	Saldo (3) Nettofinanzierungssaldo (Saldo 1 + Saldo 2)							-23.080,00	-26.600,00	3.520,00
Finanzierungstätigkeit										
SU 35	Summe Einzahlungen aus der Finanzierungstätigkeit							0,00	0,00	0,00
SU 36	Summe Auszahlungen aus der Finanzierungstätigkeit							0,00	0,00	0,00
SA4	Saldo (4) Geldfluss aus der Finanzierungstätigkeit (35 – 36)							0,00	0,00	0,00
SA5	Saldo (5) Geldfluss aus der voranschlagswirksamen Gebarung (Saldo 3 + Saldo 4)							-23.080,00	-26.600,00	3.520,00
84	Liegenschaften, Wohn- und Geschäftsgebäude									
SA 0 / SA 1	(0) Nettoergebnis (21 - 22) / (1) Geldfluss operative Gebarung (31 – 32)				29.858,03	30.200,00	-341,97	29.858,03	30.200,00	-341,97
SA00	Nettoergebnis nach Zuw./Entn. Haushaltsrücklagen (Saldo 0 +/- SU23)				29.858,03	30.200,00	-341,97			
SA2	Saldo (2) Geldfluss aus der Investiven Gebarung (33 – 34)							0,00	0,00	0,00
SA3	Saldo (3) Nettofinanzierungssaldo (Saldo 1 + Saldo 2)							29.858,03	30.200,00	-341,97
SA4	Saldo (4) Geldfluss aus der Finanzierungstätigkeit (35 – 36)							-29.200,00	-29.200,00	0,00
SA5	Saldo (5) Geldfluss aus der voranschlagswirksamen Gebarung (Saldo 3 + Saldo 4)							658,03	1.000,00	-341,97
840	Grundbesitz									
SA 0 / SA 1	(0) Nettoergebnis (21 - 22) / (1) Geldfluss operative Gebarung (31 – 32)				29.112,98	29.400,00	-287,02	29.112,98	29.400,00	-287,02
SA00	Nettoergebnis nach Zuw./Entn. Haushaltsrücklagen (Saldo 0 +/- SU23)				29.112,98	29.400,00	-287,02			
SA2	Saldo (2) Geldfluss aus der Investiven Gebarung (33 – 34)							0,00	0,00	0,00
SA3	Saldo (3) Nettofinanzierungssaldo (Saldo 1 + Saldo 2)							29.112,98	29.400,00	-287,02
SA4	Saldo (4) Geldfluss aus der Finanzierungstätigkeit (35 – 36)							-29.200,00	-29.200,00	0,00
SA5	Saldo (5) Geldfluss aus der voranschlagswirksamen Gebarung (Saldo 3 + Saldo 4)							-87,02	200,00	-287,02
840000	Grundbesitz									
Operative Gebarung										
2/840000/811000	Einnahmen aus Pacht (öffentl. Grund)	2115	3115	14	372,65	400,00	-27,35	372,65	400,00	-27,35
2/840000/861100	Kapitaltransfers von Land (BZ für Rückzlg. Inn.Darl.)	2121	3121	15	29.200,00	29.200,00	0,00	29.200,00	29.200,00	0,00
SU 21 / 31	Summe Erträge / Einzahlungen operative Gebarung				29.572,65	29.600,00	-27,35	29.572,65	29.600,00	-27,35

		MVAG			Ergebnisrechnung			Finanzierungsrechnung		
		EH	FH	VCQU	RA 2025	VA 2025	RA - VA	RA 2025	VA 2025	RA - VA
1/840000/711000	Öffentliche Abgaben	2225	3225	24	459,67	200,00	259,67	459,67	200,00	259,67
SU 22 / 32	Summe Aufwendungen / Auszahlungen operative Gebarung				459,67	200,00	259,67	459,67	200,00	259,67
SA 0 / SA 1	(0) Nettoergebnis (21 - 22) / (1) Geldfluss operative Gebarung (31 - 32)				29.112,98	29.400,00	-287,02	29.112,98	29.400,00	-287,02
SU 23	Summe Haushaltsrücklagen				0,00	0,00	0,00	0,00	0,00	0,00
SA00	Nettoergebnis nach Zuw./Entn. Haushaltsrücklagen (Saldo 0 +/- SU23)				29.112,98	29.400,00	-287,02			
Investive Gebarung										
SU 33	Summe Einzahlungen investive Gebarung							0,00	0,00	0,00
SU 34	Summe Auszahlungen investive Gebarung							0,00	0,00	0,00
SA2	Saldo (2) Geldfluss aus der Investiven Gebarung (33 - 34)							0,00	0,00	0,00
SA3	Saldo (3) Nettofinanzierungssaldo (Saldo 1 + Saldo 2)							29.112,98	29.400,00	-287,02
Finanzierungstätigkeit										
SU 35	Summe Einzahlungen aus der Finanzierungstätigkeit							0,00	0,00	0,00
1/840000/336000	Innere Darlehen Kauf Industriegrund Goeß (Verbindlichkeit)		3611		0,00	0,00	0,00	29.200,00	29.200,00	0,00
SU 36	Summe Auszahlungen aus der Finanzierungstätigkeit							29.200,00	29.200,00	0,00
SA4	Saldo (4) Geldfluss aus der Finanzierungstätigkeit (35 - 36)							-29.200,00	-29.200,00	0,00
SA5	Saldo (5) Geldfluss aus der voranschlagswirksamen Gebarung (Saldo 3 + Saldo 4)							-87,02	200,00	-287,02

		MVAG			Ergebnisrechnung			Finanzierungsrechnung		
		EH	FH	VCQU	RA 2025	VA 2025	RA - VA	RA 2025	VA 2025	RA - VA
846	Wohn- und Geschäftsgebäude (soweit nicht bei 853)									
SA 0 / SA 1	(0) Nettoergebnis (21 - 22) / (1) Geldfluss operative Gebarung (31 – 32)				745,05	800,00	-54,95	745,05	800,00	-54,95
SA00	Nettoergebnis nach Zuw./Entn. Haushaltsrücklagen (Saldo 0 +/- SU23)				745,05	800,00	-54,95			
SA2	Saldo (2) Geldfluss aus der Investiven Gebarung (33 – 34)							0,00	0,00	0,00
SA3	Saldo (3) Nettofinanzierungssaldo (Saldo 1 + Saldo 2)							745,05	800,00	-54,95
SA4	Saldo (4) Geldfluss aus der Finanzierungstätigkeit (35 – 36)							0,00	0,00	0,00
SA5	Saldo (5) Geldfluss aus der voranschlagswirksamen Gebarung (Saldo 3 + Saldo 4)							745,05	800,00	-54,95
846100	Garagen Liebenfels									
Operative Gebarung										
2/846100/811000	Einnahmen aus der Vermietung	2115	3115	14	745,05	800,00	-54,95	745,05	800,00	-54,95
SU 21 / 31	Summe Erträge / Einzahlungen operative Gebarung				745,05	800,00	-54,95	745,05	800,00	-54,95
SU 22 / 32	Summe Aufwendungen / Auszahlungen operative Gebarung				0,00	0,00	0,00	0,00	0,00	0,00
SA 0 / SA 1	(0) Nettoergebnis (21 - 22) / (1) Geldfluss operative Gebarung (31 – 32)				745,05	800,00	-54,95	745,05	800,00	-54,95
SU 23	Summe Haushaltsrücklagen				0,00	0,00	0,00	0,00	0,00	0,00
SA00	Nettoergebnis nach Zuw./Entn. Haushaltsrücklagen (Saldo 0 +/- SU23)				745,05	800,00	-54,95			
Investive Gebarung										
SU 33	Summe Einzahlungen investive Gebarung							0,00	0,00	0,00
SU 34	Summe Auszahlungen investive Gebarung							0,00	0,00	0,00
SA2	Saldo (2) Geldfluss aus der Investiven Gebarung (33 – 34)							0,00	0,00	0,00
SA3	Saldo (3) Nettofinanzierungssaldo (Saldo 1 + Saldo 2)							745,05	800,00	-54,95
Finanzierungstätigkeit										
SU 35	Summe Einzahlungen aus der Finanzierungstätigkeit							0,00	0,00	0,00
SU 36	Summe Auszahlungen aus der Finanzierungstätigkeit							0,00	0,00	0,00
SA4	Saldo (4) Geldfluss aus der Finanzierungstätigkeit (35 – 36)							0,00	0,00	0,00
SA5	Saldo (5) Geldfluss aus der voranschlagswirksamen Gebarung (Saldo 3 + Saldo 4)							745,05	800,00	-54,95

	MVAG			Ergebnisrechnung			Finanzierungsrechnung			
	EH	FH	VCQU	RA 2025	VA 2025	RA - VA	RA 2025	VA 2025	RA - VA	
85	Betriebe mit marktbestimmter Tätigkeit									
SA 0 / SA 1	(0) Nettoergebnis (21 - 22) / (1) Geldfluss operative Gebarung (31 – 32)			1.207,08	-163.200,00	164.407,08	107.763,86	-120.700,00	228.463,86	
SA00	Nettoergebnis nach Zuw./Entn. Haushaltsrücklagen (Saldo 0 +/- SU23)			1.444.318,55	147.800,00	1.296.518,55				
SA2	Saldo (2) Geldfluss aus der Investiven Gebarung (33 – 34)						-480.693,93	-292.100,00	-188.593,93	
SA3	Saldo (3) Nettofinanzierungssaldo (Saldo 1 + Saldo 2)						-372.930,07	-412.800,00	39.869,93	
SA4	Saldo (4) Geldfluss aus der Finanzierungstätigkeit (35 – 36)						-149.732,55	-146.600,00	-3.132,55	
SA5	Saldo (5) Geldfluss aus der voranschlagswirksamen Gebarung (Saldo 3 + Saldo 4)						-522.662,62	-559.400,00	36.737,38	
850	Betriebe der Wasserversorgung									
SA 0 / SA 1	(0) Nettoergebnis (21 - 22) / (1) Geldfluss operative Gebarung (31 – 32)			-6.139,23	200,00	-6.339,23	39.048,22	6.200,00	32.848,22	
SA00	Nettoergebnis nach Zuw./Entn. Haushaltsrücklagen (Saldo 0 +/- SU23)			155.788,10	58.300,00	97.488,10				
SA2	Saldo (2) Geldfluss aus der Investiven Gebarung (33 – 34)						-197.990,55	-38.000,00	-159.990,55	
SA3	Saldo (3) Nettofinanzierungssaldo (Saldo 1 + Saldo 2)						-158.942,33	-31.800,00	-127.142,33	
SA4	Saldo (4) Geldfluss aus der Finanzierungstätigkeit (35 – 36)						-27.600,00	-27.600,00	0,00	
SA5	Saldo (5) Geldfluss aus der voranschlagswirksamen Gebarung (Saldo 3 + Saldo 4)						-186.542,33	-59.400,00	-127.142,33	
850000	Wasserversorgung									
Operative Gebarung										
2/850000/813000	Erträge aus der Auflösung von Investitionszuschüssen (Kapitaltransfers)	2127			57.766,53	56.300,00	1.466,53	0,00	0,00	
2/850000/823000	Zinsen	2131	3131	14	83,70	100,00	-16,30	83,70	100,00	
2/850000/852100	Benützungsgebühren	2113	3113	12	95.855,61	114.000,00	-18.144,39	94.871,94	114.000,00	
2/850000/852200	Bereitstellungsgebühren	2113	3113	12	82.599,00	82.000,00	599,00	81.746,91	82.000,00	
2/850000/860000	Tilgungszuschüsse vom Bund (KPC-Zinsanteil)	2121	3121	15	447,86	400,00	47,86	447,86	400,00	
SU 21 / 31	Summe Erträge / Einzahlungen operative Gebarung				236.752,70	252.800,00	-16.047,30	177.150,41	196.500,00	-19.349,59
1/850000/452000	Treibstoffe	2221	3221	23	951,88	1.000,00	-48,12	951,88	1.000,00	
1/850000/511000	Geldbezüge VB handwerkli. Verwendung	2211	3211	20	28.105,11	26.900,00	1.205,11	28.105,11	26.900,00	
1/850000/565000	Mehrleistungsvergütungen	2211	3211	20	4.388,89	3.300,00	1.088,89	4.388,89	3.300,00	
1/850000/569000	Sonstige Nebengebühren	2211	3211		377,04	300,00	77,04	377,04	300,00	
1/850000/580000	DGB zum Ausgleichsfonds für FB	2212	3212	20	1.216,29	1.200,00	16,29	1.216,29	1.200,00	
1/850000/582000	Sonst. Dienstgeberbeiträge	2212	3212	20	6.772,88	6.500,00	272,88	6.772,88	6.500,00	
1/850000/600100	Strom	2222	3222	24	3.663,69	1.200,00	2.463,69	3.663,69	1.200,00	
1/850000/612000	Instandhaltung v. Wasseranlagen	2224	3224	24	32.367,02	80.700,00	-48.332,98	28.209,40	80.700,00	
1/850000/617000	Instandhaltung von Fahrzeugen	2224	3224	24	652,13	600,00	52,13	652,13	600,00	
1/850000/631000	Telekommunikationsdienste	2222	3222	24	1.413,94	1.400,00	13,94	1.413,94	1.400,00	
1/850000/650700	Zinsen für Finanzschulden	2241	3241	25	3.715,81	3.700,00	15,81	3.715,81	3.700,00	
1/850000/670000	Versicherungen	2222	3222	24	2.161,29	3.300,00	-1.138,71	2.960,29	3.300,00	
1/850000/680400	Planmäßige Abschreibung	2226			67.698,67	60.000,00	7.698,67	0,00	0,00	
1/850000/680600	Planmäßige Abschreibung	2226			2.296,29	2.300,00	-3,71	0,00	0,00	

		MVAG			Ergebnisrechnung			Finanzierungsrechnung		
		EH	FH	VCQU	RA 2025	VA 2025	RA - VA	RA 2025	VA 2025	RA - VA
1/850000/710100	Kapitalertragssteuer	2225	3225	24	20,93	100,00	-79,07	20,93	100,00	-79,07
1/850000/711000	Öffentliche Abgaben	2225	3225	24	36.690,07	9.700,00	26.990,07	5.253,91	9.700,00	-4.446,09
1/850000/720109	Vergütungen für Leistungen Arbeiter	2225	3225	24	34.000,00	34.000,00	0,00	34.000,00	34.000,00	0,00
1/850000/720209	Vergütungen für Leistungen Maschinen	2225	3225	24	10.000,00	10.000,00	0,00	10.000,00	10.000,00	0,00
1/850000/720409	Kostensätze Zentralamt	2225	3225	24	6.400,00	6.400,00	0,00	6.400,00	6.400,00	0,00
1/850000/799900	Zuführung von operativer Gebarung an Projekte (RL-Entnahmen)	2225			69.000,00	69.000,00	0,00	0,00	0,00	0,00
SU 22 / 32	Summe Aufwendungen / Auszahlungen operative Gebarung				311.891,93	321.600,00	-9.708,07	138.102,19	190.300,00	-52.197,81
SA 0 / SA 1	(0) Nettoergebnis (21 - 22) / (1) Geldfluss operative Gebarung (31 - 32)				-75.139,23	-68.800,00	-6.339,23	39.048,22	6.200,00	32.848,22
2/850000/894000	Entnahme von zweckgebundenen Haushaltsrücklagen		2301		172.788,58	69.000,00	103.788,58	0,00	0,00	0,00
1/850000/794000	Zuweisung an zweckgebundene Haushaltsrücklagen		2401		10.861,25	10.900,00	-38,75	0,00	0,00	0,00
SU 23	Summe Haushaltsrücklagen				161.927,33	58.100,00	103.827,33	0,00	0,00	0,00
SA00	Nettoergebnis nach Zuw./Entn. Haushaltsrücklagen (Saldo 0 +/- SU23)				86.788,10	-10.700,00	97.488,10			
Investive Gebarung										
2/850000/300000	Tilgungszuschüsse vom Bund (KPC-Barwertanteil)		3331	33	0,00	0,00	0,00	5.381,14	5.400,00	-18,86
2/850000/307000	Wasseranschlussbeiträge		3334	34	0,00	0,00	0,00	7.507,89	16.000,00	-8.492,11
SU 33	Summe Einzahlungen investive Gebarung							12.889,03	21.400,00	-8.510,97
SU 34	Summe Auszahlungen investive Gebarung							0,00	0,00	0,00
SA2	Saldo (2) Geldfluss aus der Investiven Gebarung (33 - 34)							12.889,03	21.400,00	-8.510,97
SA3	Saldo (3) Nettofinanzierungssaldo (Saldo 1 + Saldo 2)							51.937,25	27.600,00	24.337,25
Finanzierungstätigkeit										
SU 35	Summe Einzahlungen aus der Finanzierungstätigkeit							0,00	0,00	0,00
1/850000/346100	Darlehen v. Kreditinstituten		3614	65	0,00	0,00	0,00	27.600,00	27.600,00	0,00
SU 36	Summe Auszahlungen aus der Finanzierungstätigkeit							27.600,00	27.600,00	0,00
SA4	Saldo (4) Geldfluss aus der Finanzierungstätigkeit (35 - 36)							-27.600,00	-27.600,00	0,00
SA5	Saldo (5) Geldfluss aus der voranschlagswirksamen Gebarung (Saldo 3 + Saldo 4)							24.337,25	0,00	24.337,25
850001	Übernahme WG Glantschach 2024-2025									
Operative Gebarung										
6/850001/899900	Zuführung von operativer Gebarung an Projekte (Entnahme RL WVA)		2116	2	69.000,00	69.000,00	0,00	0,00	0,00	0,00
SU 21 / 31	Summe Erträge / Einzahlungen operative Gebarung				69.000,00	69.000,00	0,00	0,00	0,00	0,00
SU 22 / 32	Summe Aufwendungen / Auszahlungen operative Gebarung				0,00	0,00	0,00	0,00	0,00	0,00
SA 0 / SA 1	(0) Nettoergebnis (21 - 22) / (1) Geldfluss operative Gebarung (31 - 32)				69.000,00	69.000,00	0,00	0,00	0,00	0,00
SU 23	Summe Haushaltsrücklagen				0,00	0,00	0,00	0,00	0,00	0,00
SA00	Nettoergebnis nach Zuw./Entn. Haushaltsrücklagen (Saldo 0 +/- SU23)				69.000,00	69.000,00	0,00			

	MVAG	MVAG	VCQU	Ergebnisrechnung			Finanzierungsrechnung					
				EH	FH		RA 2025	VA 2025	RA - VA	RA 2025	VA 2025	RA - VA
Investive Gebarung												
6/850001/300000			Kapitaltransfers von Bund (KPC)	3331	2		0,00	0,00	0,00	0,00	33.000,00	-33.000,00
6/850001/307000			Rücklage WG Glantschach	3334	2		0,00	0,00	0,00	75.000,00	75.000,00	0,00
6/850001/307100			Wasseranschlussbeiträge	3334	2		0,00	0,00	0,00	0,00	83.000,00	-83.000,00
SU 33			Summe Einzahlungen investive Gebarung							75.000,00	191.000,00	-116.000,00
5/850001/004000			Baukosten		3412	2	0,00	0,00	0,00	285.879,58	250.400,00	35.479,58
SU 34			Summe Auszahlungen investive Gebarung							285.879,58	250.400,00	35.479,58
SA2			Saldo (2) Geldfluss aus der Investiven Gebarung (33 – 34)							-210.879,58	-59.400,00	-151.479,58
SA3			Saldo (3) Nettofinanzierungssaldo (Saldo 1 + Saldo 2)							-210.879,58	-59.400,00	-151.479,58
Finanzierungstätigkeit												
SU 35			Summe Einzahlungen aus der Finanzierungstätigkeit							0,00	0,00	0,00
SU 36			Summe Auszahlungen aus der Finanzierungstätigkeit							0,00	0,00	0,00
SA4			Saldo (4) Geldfluss aus der Finanzierungstätigkeit (35 – 36)							0,00	0,00	0,00
SA5			Saldo (5) Geldfluss aus der voranschlagswirksamen Gebarung (Saldo 3 + Saldo 4)							-210.879,58	-59.400,00	-151.479,58

	MVAG	MVAG	VCQU	Ergebnisrechnung			Finanzierungsrechnung			
				EH	FH		RA 2025	VA 2025	RA - VA	RA 2025
851	Betriebe der Abwasserbeseitigung									
SA 0 / SA 1	(0) Nettoergebnis (21 - 22) / (1) Geldfluss operative Gebarung (31 – 32)			35.877,65	-159.100,00	194.977,65	84.484,11	-128.500,00	212.984,11	
SA00	Nettoergebnis nach Zuw./Entn. Haushaltsrücklagen (Saldo 0 +/- SU23)			1.028.645,97	136.700,00	891.945,97				
SA2	Saldo (2) Geldfluss aus der Investiven Gebarung (33 – 34)						-282.703,38	-254.100,00	-28.603,38	
SA3	Saldo (3) Nettofinanzierungssaldo (Saldo 1 + Saldo 2)						-198.219,27	-382.600,00	184.380,73	
SA4	Saldo (4) Geldfluss aus der Finanzierungstätigkeit (35 – 36)						-120.619,51	-117.400,00	-3.219,51	
SA5	Saldo (5) Geldfluss aus der voranschlagswirksamen Gebarung (Saldo 3 + Saldo 4)						-318.838,78	-500.000,00	181.161,22	
851000	Abwasserbeseitigung									
Operative Gebarung										
2/851000/813000	Erträge aus der Auflösung von Investitionszuschüssen (Kapitaltransfers)	2127		197.881,59	197.600,00	281,59	0,00	0,00	0,00	
2/851000/823000	Habenzinsen	2131	3131	14	470,90	400,00	70,90	470,90	400,00	70,90
2/851000/852100	Benützungsgebühren	2113	3113	12	177.084,68	171.000,00	6.084,68	175.061,81	171.000,00	4.061,81
2/851000/852200	Bereitstellungsgebühren	2113	3113	12	162.455,87	170.000,00	-7.544,13	160.913,11	170.000,00	-9.086,89
2/851000/860000	Tilgungszuschüsse vom Bund (KPC-Zinsanteil)	2121	3121	15	100.803,21	100.800,00	3,21	100.803,21	100.800,00	3,21
2/851000/862001	Transfers von Gemeindeverbänden	2121	3121	15	24.054,98	0,00	24.054,98	24.054,98	0,00	24.054,98
SU 21 / 31	Summe Erträge / Einzahlungen operative Gebarung			662.751,23	639.800,00	22.951,23	461.304,01	442.200,00	19.104,01	
1/851000/511000	Geldbezüge VB handwerkli. Verwendung	2211	3211	20	44.495,25	48.900,00	-4.404,75	44.495,25	48.900,00	-4.404,75
1/851000/565000	Mehrleistungsvergütungen	2211	3211	20	5.628,01	9.500,00	-3.871,99	5.628,01	9.500,00	-3.871,99
1/851000/569000	Sonstige Nebengebühren	2211	3211		575,92	700,00	-124,08	575,92	700,00	-124,08
1/851000/580000	DGB zum Ausgleichsfonds für FB	2212	3212	20	1.467,96	2.200,00	-732,04	1.467,96	2.200,00	-732,04
1/851000/582000	Sonst. Dienstgeberbeiträge	2212	3212	20	10.297,15	12.500,00	-2.202,85	10.297,15	12.500,00	-2.202,85
1/851000/600100	Strom	2222	3222	24	6.698,52	6.000,00	698,52	6.698,52	6.000,00	698,52
1/851000/612000	Instand. Kanalisationsanlagen	2224	3224	24	108.097,95	265.700,00	-157.602,05	84.881,11	265.700,00	-180.818,89
1/851000/631000	Telekommunikationsdienste	2222	3222	24	471,66	500,00	-28,34	471,66	500,00	-28,34
1/851000/650704	Zinsen für Finanzschulden (BA04)	2241	3241	25	1.383,47	2.300,00	-916,53	1.383,47	2.300,00	-916,53
1/851000/650705	Zinsen für Finanzschulden (BA05)	2241	3241	25	1.922,64	2.500,00	-577,36	1.922,64	2.500,00	-577,36
1/851000/650706	Zinsen für Finanzschulden (BA06)	2241	3241	25	3.316,36	4.000,00	-683,64	3.316,36	4.000,00	-683,64
1/851000/650707	Zinsen für Finanzschulden (BA07)	2241	3241	25	3.013,26	4.500,00	-1.486,74	3.013,26	4.500,00	-1.486,74
1/851000/670000	Versicherungen	2222	3222	24	3.710,75	4.700,00	-989,25	5.069,04	4.700,00	369,04
1/851000/680400	Planmäßige Abschreibung	2226			227.538,80	227.500,00	38,80	0,00	0,00	0,00
1/851000/680600	Planmäßige Abschreibung	2226			656,33	700,00	-43,67	0,00	0,00	0,00
1/851000/710100	Kapitalertragssteuer	2225	3225	24	117,74	100,00	17,74	117,74	100,00	17,74
1/851000/711000	Öffentliche Abgaben	2225	3225	24	4.147,57	3.300,00	847,57	4.147,57	3.300,00	847,57
1/851000/720109	Vergütungen für Leistungen Arbeiter	2225	3225	24	20.000,00	20.000,00	0,00	20.000,00	20.000,00	0,00
1/851000/720209	Vergütungen für Leistungen Maschinen	2225	3225	24	10.000,00	10.000,00	0,00	10.000,00	10.000,00	0,00
1/851000/720409	Kostensätze Zentralamt	2225	3225	24	21.800,00	21.800,00	0,00	21.800,00	21.800,00	0,00

		MVAG			Ergebnisrechnung			Finanzierungsrechnung		
		EH	FH	VCQU	RA 2025	VA 2025	RA - VA	RA 2025	VA 2025	RA - VA
1/851000/720800	Verbands-Betriebskostenersatz	2225	3225	24	151.534,24	151.500,00	34,24	151.534,24	151.500,00	34,24
SU 22 / 32	Summe Aufwendungen / Auszahlungen operative Gebarung				626.873,58	798.900,00	-172.026,42	376.819,90	570.700,00	-193.880,10
SA 0 / SA 1	(0) Nettoergebnis (21 - 22) / (1) Geldfluss operative Gebarung (31 - 32)				35.877,65	-159.100,00	194.977,65	84.484,11	-128.500,00	212.984,11
2/851000/894000	Entnahmen von zweckgebundenen Haushaltsrücklagen	2301			1.197.205,89	500.000,00	697.205,89	0,00	0,00	0,00
1/851000/794000	Zuweisung an zweckgebundene Haushaltsrücklagen	2401			204.437,57	204.200,00	237,57	0,00	0,00	0,00
SU 23	Summe Haushaltsrücklagen				992.768,32	295.800,00	696.968,32	0,00	0,00	0,00
SA00	Nettoergebnis nach Zuw./Entn. Haushaltsrücklagen (Saldo 0 +/- SU23)				1.028.645,97	136.700,00	891.945,97			
Investive Gebarung										
2/851000/288000	Innere Darlehen - Rückzahlung (Forderung)		3321		0,00	0,00	0,00	166.300,00	166.300,00	0,00
2/851000/300200	Tilgungszuschüsse vom Bund (KPC-Barwertanteil)		3331	33	0,00	0,00	0,00	39.619,64	39.600,00	19,64
2/851000/307000	Kanalanschlussbeiträge		3334	34	0,00	0,00	0,00	11.376,98	40.000,00	-28.623,02
SU 33	Summe Einzahlungen investive Gebarung							217.296,62	245.900,00	-28.603,38
1/851000/288000	Innere Darlehen an Vorhaben (Forderung)		3421		0,00	0,00	0,00	500.000,00	500.000,00	0,00
SU 34	Summe Auszahlungen investive Gebarung							500.000,00	500.000,00	0,00
SA2	Saldo (2) Geldfluss aus der Investiven Gebarung (33 - 34)							-282.703,38	-254.100,00	-28.603,38
SA3	Saldo (3) Nettofinanzierungssaldo (Saldo 1 + Saldo 2)							-198.219,27	-382.600,00	184.380,73
Finanzierungstätigkeit										
SU 35	Summe Einzahlungen aus der Finanzierungstätigkeit							0,00	0,00	0,00
1/851000/346104	Darlehen v. Kreditinst. (BA04)		3614	65	0,00	0,00	0,00	25.461,54	25.500,00	-38,46
1/851000/346105	Darlehen v. Kreditinst. (BA05)		3614	65	0,00	0,00	0,00	35.384,62	35.400,00	-15,38
1/851000/346106	Darlehen v. Kreditinst. (BA06)		3614	65	0,00	0,00	0,00	32.942,28	30.200,00	2.742,28
1/851000/346107	Darlehen v. Kreditinst. (BA07)		3614	65	0,00	0,00	0,00	26.831,07	26.300,00	531,07
SU 36	Summe Auszahlungen aus der Finanzierungstätigkeit							120.619,51	117.400,00	3.219,51
SA4	Saldo (4) Geldfluss aus der Finanzierungstätigkeit (35 - 36)							-120.619,51	-117.400,00	-3.219,51
SA5	Saldo (5) Geldfluss aus der voranschlagswirksamen Gebarung (Saldo 3 + Saldo 4)							-318.838,78	-500.000,00	181.161,22

		MVAG			Ergebnisrechnung			Finanzierungsrechnung		
		MVAG EH	MVAG FH	VCQU	RA 2025	VA 2025	RA - VA	RA 2025	VA 2025	RA - VA
852	Betriebe der Müllbeseitigung									
SA 0 / SA 1	(0) Nettoergebnis (21 - 22) / (1) Geldfluss operative Gebarung (31 - 32)				-28.867,03	0,00	-28.867,03	-22.235,11	0,00	-22.235,11
SA00	Nettoergebnis nach Zuw./Entn. Haushaltsrücklagen (Saldo 0 +/- SU23)				112.985,66	-33.900,00	146.885,66			
SA2	Saldo (2) Geldfluss aus der Investiven Gebarung (33 - 34)							0,00	0,00	0,00
SA3	Saldo (3) Nettofinanzierungssaldo (Saldo 1 + Saldo 2)							-22.235,11	0,00	-22.235,11
SA4	Saldo (4) Geldfluss aus der Finanzierungstätigkeit (35 - 36)							0,00	0,00	0,00
SA5	Saldo (5) Geldfluss aus der voranschlagswirksamen Gebarung (Saldo 3 + Saldo 4)							-22.235,11	0,00	-22.235,11
852000	Müllbeseitigung									
Operative Gebarung										
2/852000/823000	Habenzinsen	2131	3131	14	86,30	100,00	-13,70	86,30	100,00	-13,70
2/852000/852000	Müllabfuhrgebühren	2113	3113	12	221.015,57	213.000,00	8.015,57	221.077,44	213.000,00	8.077,44
2/852000/861010	Transfers von Ländern (Gebührenbremse 2024)	2121	3121		0,00	28.600,00	-28.600,00	0,00	28.600,00	-28.600,00
2/852000/862000	Transfers von Gemeindeverbänden	2121	3121	15	14.842,73	0,00	14.842,73	14.842,73	0,00	14.842,73
SU 21 / 31	Summe Erträge / Einzahlungen operative Gebarung				235.944,60	241.700,00	-5.755,40	236.006,47	241.700,00	-5.693,53
1/852000/670000	Versicherungen	2222	3222	24	2.039,35	1.700,00	339,35	2.838,35	1.700,00	1.138,35
1/852000/710100	Kapitalertragsteuer	2225	3225	24	21,59	100,00	-78,41	21,59	100,00	-78,41
1/852000/710110	Pachtzinse (Müllinseln)	2225	3225	24	182,71	200,00	-17,29	182,71	200,00	-17,29
1/852000/720109	Vergütungen für Leistungen Arbeiter	2225	3225	24	15.000,00	15.000,00	0,00	15.000,00	15.000,00	0,00
1/852000/720209	Vergütungen für Leistungen Maschinen	2225	3225	24	3.500,00	3.500,00	0,00	3.500,00	3.500,00	0,00
1/852000/720409	Kostensätze Zentralamt	2225	3225	24	5.400,00	5.400,00	0,00	5.400,00	5.400,00	0,00
1/852000/720800	Verbands-Betriebskostensatz	2225	3225	24	106.531,48	104.400,00	2.131,48	106.531,48	104.400,00	2.131,48
1/852000/728000	Entgelte für sonst. Leistungen	2225	3225	24	132.136,50	111.400,00	20.736,50	124.767,45	111.400,00	13.367,45
SU 22 / 32	Summe Aufwendungen / Auszahlungen operative Gebarung				264.811,63	241.700,00	23.111,63	258.241,58	241.700,00	16.541,58
SA 0 / SA 1	(0) Nettoergebnis (21 - 22) / (1) Geldfluss operative Gebarung (31 - 32)				-28.867,03	0,00	-28.867,03	-22.235,11	0,00	-22.235,11
2/852000/894000	Entnahmen von zweckgebundenen Haushaltsrücklagen	2301			175.772,77	0,00	175.772,77	0,00	0,00	0,00
1/852000/794000	Zuweisung an zweckgebundene Haushaltsrücklagen	2401			33.920,08	33.900,00	20,08	0,00	0,00	0,00
SU 23	Summe Haushaltsrücklagen				141.852,69	-33.900,00	175.752,69	0,00	0,00	0,00
SA00	Nettoergebnis nach Zuw./Entn. Haushaltsrücklagen (Saldo 0 +/- SU23)				112.985,66	-33.900,00	146.885,66			
Investive Gebarung										
SU 33	Summe Einzahlungen investive Gebarung							0,00	0,00	0,00
SU 34	Summe Auszahlungen investive Gebarung							0,00	0,00	0,00
SA2	Saldo (2) Geldfluss aus der Investiven Gebarung (33 - 34)							0,00	0,00	0,00
SA3	Saldo (3) Nettofinanzierungssaldo (Saldo 1 + Saldo 2)							-22.235,11	0,00	-22.235,11
Finanzierungstätigkeit										
SU 35	Summe Einzahlungen aus der Finanzierungstätigkeit							0,00	0,00	0,00

	MVAG	MVAG	VCQU	Ergebnisrechnung			Finanzierungsrechnung		
				EH	FH		RA 2025	VA 2025	RA - VA
SU 36							0,00	0,00	0,00
SA4							0,00	0,00	0,00
SA5							-22.235,11	0,00	-22.235,11

		MVAG			Ergebnisrechnung			Finanzierungsrechnung		
		MVAG EH	MVAG FH	VCQU	RA 2025	VA 2025	RA - VA	RA 2025	VA 2025	RA - VA
853	Betriebe für die Errichtung und Verwaltung von Wohn- und Geschäftsgebäuden									
SA 0 / SA 1	(0) Nettoergebnis (21 - 22) / (1) Geldfluss operative Gebarung (31 – 32)				335,69	-4.300,00	4.635,69	6.466,64	1.600,00	4.866,64
SA00	Nettoergebnis nach Zuw./Entn. Haushaltsrücklagen (Saldo 0 +/- SU23)				146.898,82	-13.300,00	160.198,82			
SA2	Saldo (2) Geldfluss aus der Investiven Gebarung (33 – 34)							0,00	0,00	0,00
SA3	Saldo (3) Nettofinanzierungssaldo (Saldo 1 + Saldo 2)							6.466,64	1.600,00	4.866,64
SA4	Saldo (4) Geldfluss aus der Finanzierungstätigkeit (35 – 36)							-1.513,04	-1.600,00	86,96
SA5	Saldo (5) Geldfluss aus der voranschlagswirksamen Gebarung (Saldo 3 + Saldo 4)							4.953,60	0,00	4.953,60
853000	Wohnhaus Hauptplatz 8									
Operative Gebarung										
2/853000/811000	Einnahmen aus der Vermietung	2115	3115	14	9.252,00	9.200,00	52,00	9.252,00	9.200,00	52,00
2/853000/811100	Betriebskostensätze	2115	3115	14	4.144,73	5.000,00	-855,27	4.144,73	5.000,00	-855,27
2/853000/811200	Heizkosten	2115	3115	14	3.741,09	3.600,00	141,09	3.741,09	3.600,00	141,09
2/853000/813000	Erträge aus der Auflösung von Investitionszuschüssen (Kapitaltransfers)	2127			378,03	400,00	-21,97	0,00	0,00	0,00
2/853000/823000	Habenzinsen	2131	3131	14	9,90	100,00	-90,10	9,90	100,00	-90,10
SU 21 / 31	Summe Erträge / Einzahlungen operative Gebarung				17.525,75	18.300,00	-774,25	17.147,72	17.900,00	-752,28
1/853000/600100	Strom	2222	3222	24	320,63	400,00	-79,37	320,63	400,00	-79,37
1/853000/600300	Fernwärme	2222	3222	24	2.740,51	3.200,00	-459,49	2.740,51	3.200,00	-459,49
1/853000/614000	Instandhaltung von Gebäuden	2224	3224	24	10.842,96	8.800,00	2.042,96	10.842,96	8.800,00	2.042,96
1/853000/670000	Versicherungen	2222	3222	24	203,93	1.100,00	-896,07	283,83	1.100,00	-816,17
1/853000/680500	Planmäßige Abschreibung	2226			343,81	300,00	43,81	0,00	0,00	0,00
1/853000/710100	Kapitalertragssteuer	2225	3225	24	2,49	100,00	-97,51	2,49	100,00	-97,51
1/853000/711000	Öffentliche Abgaben	2225	3225	24	2.659,42	1.600,00	1.059,42	2.659,42	1.600,00	1.059,42
1/853000/720109	Vergütungen für Leistungen Arbeiter	2225	3225	24	800,00	800,00	0,00	800,00	800,00	0,00
1/853000/720209	Vergütungen für Leistungen Maschinen	2225	3225	24	400,00	400,00	0,00	400,00	400,00	0,00
1/853000/720409	Kostensätze Zentralamt	2225	3225	24	1.000,00	1.000,00	0,00	1.000,00	1.000,00	0,00
1/853000/728000	Entgelte für sonst. Leistungen	2225	3225	24	313,32	500,00	-186,68	313,32	500,00	-186,68
SU 22 / 32	Summe Aufwendungen / Auszahlungen operative Gebarung				19.627,07	18.200,00	1.427,07	19.363,16	17.900,00	1.463,16
SA 0 / SA 1	(0) Nettoergebnis (21 - 22) / (1) Geldfluss operative Gebarung (31 – 32)				-2.101,32	100,00	-2.201,32	-2.215,44	0,00	-2.215,44
2/853000/894000	Entnahmen von zweckgebundenen Haushaltsrücklagen	2301			19.777,82	0,00	19.777,82	0,00	0,00	0,00
1/853000/794000	Zuweisung an zweckgebundene Haushaltsrücklagen	2401			261,24	300,00	-38,76	0,00	0,00	0,00
SU 23	Summe Haushaltsrücklagen				19.516,58	-300,00	19.816,58	0,00	0,00	0,00
SA00	Nettoergebnis nach Zuw./Entn. Haushaltsrücklagen (Saldo 0 +/- SU23)				17.415,26	-200,00	17.615,26			
Investive Gebarung										
SU 33	Summe Einzahlungen investive Gebarung							0,00	0,00	0,00
SU 34	Summe Auszahlungen investive Gebarung							0,00	0,00	0,00

		MVAG MVAG VCQU			Ergebnisrechnung			Finanzierungsrechnung		
		EH	FH		RA 2025	VA 2025	RA - VA	RA 2025	VA 2025	RA - VA
SA2	Saldo (2) Geldfluss aus der Investiven Gebarung (33 – 34)							0,00	0,00	0,00
SA3	Saldo (3) Nettofinanzierungssaldo (Saldo 1 + Saldo 2)							-2.215,44	0,00	-2.215,44
Finanzierungstätigkeit										
SU 35	Summe Einzahlungen aus der Finanzierungstätigkeit							0,00	0,00	0,00
SU 36	Summe Auszahlungen aus der Finanzierungstätigkeit							0,00	0,00	0,00
SA4	Saldo (4) Geldfluss aus der Finanzierungstätigkeit (35 – 36)							0,00	0,00	0,00
SA5	Saldo (5) Geldfluss aus der voranschlagswirksamen Gebarung (Saldo 3 + Saldo 4)							-2.215,44	0,00	-2.215,44
853100	Wohnhaus Goeßstraße 1									
Operative Gebarung										
2/853100/811000	Einnahmen aus der Vermietung	2115	3115	14	7.977,60	7.800,00	177,60	7.942,04	7.800,00	142,04
2/853100/811100	Betriebskostensätze	2115	3115	14	3.742,23	4.500,00	-757,77	3.742,23	4.500,00	-757,77
2/853100/811200	Heizkosten	2115	3115	14	4.007,26	4.000,00	7,26	4.007,26	4.000,00	7,26
2/853100/823000	Habenzinsen	2131	3131	14	24,60	100,00	-75,40	24,60	100,00	-75,40
SU 21 / 31	Summe Erträge / Einzahlungen operative Gebarung				15.751,69	16.400,00	-648,31	15.716,13	16.400,00	-683,87
1/853100/600100	Strom	2222	3222	24	544,64	600,00	-55,36	544,64	600,00	-55,36
1/853100/600300	Fernwärme	2222	3222	24	4.093,08	3.800,00	293,08	4.093,08	3.800,00	293,08
1/853100/614000	Instandhaltung von Gebäuden	2224	3224	24	514,11	5.200,00	-4.685,89	514,11	5.200,00	-4.685,89
1/853100/650700	Zinsen für Finanzschulden	2241	3241	25	18,60	100,00	-81,40	18,60	100,00	-81,40
1/853100/670000	Versicherungen	2222	3222	24	203,93	1.100,00	-896,07	283,83	1.100,00	-816,17
1/853100/710100	Kapitalertragssteuer	2225	3225	24	6,15	100,00	-93,85	6,15	100,00	-93,85
1/853100/711000	Öffentliche Abgaben	2225	3225	24	2.204,29	2.500,00	-295,71	2.204,29	2.500,00	-295,71
1/853100/720109	Vergütungen für Leistungen Arbeiter	2225	3225	24	500,00	500,00	0,00	500,00	500,00	0,00
1/853100/720209	Vergütungen für Leistungen Maschinen	2225	3225	24	200,00	200,00	0,00	200,00	200,00	0,00
1/853100/720409	Kostensätze Zentralamt	2225	3225	24	800,00	800,00	0,00	800,00	800,00	0,00
1/853100/728000	Entgelte für sonst. Leistungen	2225	3225	24	536,54	700,00	-163,46	536,54	700,00	-163,46
SU 22 / 32	Summe Aufwendungen / Auszahlungen operative Gebarung				9.621,34	15.600,00	-5.978,66	9.701,24	15.600,00	-5.898,76
SA 0 / SA 1	(0) Nettoergebnis (21 - 22) / (1) Geldfluss operative Gebarung (31 – 32)				6.130,35	800,00	5.330,35	6.014,89	800,00	5.214,89
2/853100/894000	Entnahmen von zweckgebundenen Haushaltsrücklagen	2301			49.579,00	0,00	49.579,00	0,00	0,00	0,00
1/853100/794000	Zuweisung an zweckgebundene Haushaltsrücklagen	2401			2.622,94	2.600,00	22,94	0,00	0,00	0,00
SU 23	Summe Haushaltsrücklagen				46.956,06	-2.600,00	49.556,06	0,00	0,00	0,00
SA00	Nettoergebnis nach Zuw./Entn. Haushaltsrücklagen (Saldo 0 +/- SU23)				53.086,41	-1.800,00	54.886,41			
Investive Gebarung										
SU 33	Summe Einzahlungen investive Gebarung							0,00	0,00	0,00
SU 34	Summe Auszahlungen investive Gebarung							0,00	0,00	0,00
SA2	Saldo (2) Geldfluss aus der Investiven Gebarung (33 – 34)							0,00	0,00	0,00
SA3	Saldo (3) Nettofinanzierungssaldo (Saldo 1 + Saldo 2)							6.014,89	800,00	5.214,89

		MVAG	MVAG	VCQU	Ergebnisrechnung			Finanzierungsrechnung		
		EH	FH		RA 2025	VA 2025	RA - VA	RA 2025	VA 2025	RA - VA
Finanzierungstätigkeit										
SU 35	Summe Einzahlungen aus der Finanzierungstätigkeit							0,00	0,00	0,00
1/853100/346100	Darlehen v. Kreditinstituten		3614	65	0,00	0,00	0,00	766,26	800,00	-33,74
SU 36	Summe Auszahlungen aus der Finanzierungstätigkeit							766,26	800,00	-33,74
SA4	Saldo (4) Geldfluss aus der Finanzierungstätigkeit (35 – 36)							-766,26	-800,00	33,74
SA5	Saldo (5) Geldfluss aus der voranschlagswirksamen Gebarung (Saldo 3 + Saldo 4)							5.248,63	0,00	5.248,63
853200 Wohnhaus Burgstraße 15										
Operative Gebarung										
2/853200/811000	Einnahmen aus der Vermietung	2115	3115	14	2.446,32	2.400,00	46,32	2.446,32	2.400,00	46,32
2/853200/811100	Betriebskostenersätze	2115	3115	14	2.644,11	2.100,00	544,11	2.644,11	2.100,00	544,11
2/853200/823000	Habenzinsen	2131	3131	14	9,50	100,00	-90,50	9,50	100,00	-90,50
SU 21 / 31	Summe Erträge / Einzahlungen operative Gebarung				5.099,93	4.600,00	499,93	5.099,93	4.600,00	499,93
1/853200/600100	Strom	2222	3222	24	173,68	200,00	-26,32	173,68	200,00	-26,32
1/853200/614000	Instandhaltung von Gebäuden	2224	3224	24	482,40	800,00	-317,60	482,40	800,00	-317,60
1/853200/670000	Versicherungen	2222	3222	24	203,93	1.100,00	-896,07	283,83	1.100,00	-816,17
1/853200/710100	Kapitalertragssteuer	2225	3225	24	2,38	100,00	-97,62	2,38	100,00	-97,62
1/853200/711000	Öffentliche Abgaben	2225	3225	24	878,61	900,00	-21,39	878,61	900,00	-21,39
1/853200/720109	Vergütungen für Leistungen Arbeiter	2225	3225	24	300,00	300,00	0,00	300,00	300,00	0,00
1/853200/720209	Vergütungen für Leistungen Maschinen	2225	3225	24	100,00	100,00	0,00	100,00	100,00	0,00
1/853200/720409	Kostenersätze Zentralamt	2225	3225	24	400,00	400,00	0,00	400,00	400,00	0,00
1/853200/728000	Entgelte für sonst. Leistungen	2225	3225	24	1.418,47	700,00	718,47	1.418,47	700,00	718,47
SU 22 / 32	Summe Aufwendungen / Auszahlungen operative Gebarung				3.959,47	4.600,00	-640,53	4.039,37	4.600,00	-560,63
SA 0 / SA 1	(0) Nettoergebnis (21 - 22) / (1) Geldfluss operative Gebarung (31 – 32)				1.140,46	0,00	1.140,46	1.060,56	0,00	1.060,56
2/853200/894000	Entnahmen von zweckgebundenen Haushaltsrücklagen		2301		18.933,18	0,00	18.933,18	0,00	0,00	0,00
1/853200/794000	Zuweisung an zweckgebundene Haushaltsrücklagen		2401		1.598,32	1.600,00	-1,68	0,00	0,00	0,00
SU 23	Summe Haushaltsrücklagen				17.334,86	-1.600,00	18.934,86	0,00	0,00	0,00
SA00	Nettoergebnis nach Zuw./Entn. Haushaltsrücklagen (Saldo 0 +/- SU23)				18.475,32	-1.600,00	20.075,32			
Investive Gebarung										
SU 33	Summe Einzahlungen investive Gebarung							0,00	0,00	0,00
SU 34	Summe Auszahlungen investive Gebarung							0,00	0,00	0,00
SA2	Saldo (2) Geldfluss aus der Investiven Gebarung (33 – 34)							0,00	0,00	0,00
SA3	Saldo (3) Nettofinanzierungssaldo (Saldo 1 + Saldo 2)							1.060,56	0,00	1.060,56
Finanzierungstätigkeit										
SU 35	Summe Einzahlungen aus der Finanzierungstätigkeit							0,00	0,00	0,00
SU 36	Summe Auszahlungen aus der Finanzierungstätigkeit							0,00	0,00	0,00

		MVAG MVAG VCQU			Ergebnisrechnung			Finanzierungsrechnung		
		EH	FH	VCQU	RA 2025	VA 2025	RA - VA	RA 2025	VA 2025	RA - VA
SA4	Saldo (4) Geldfluss aus der Finanzierungstätigkeit (35 – 36)							0,00	0,00	0,00
SA5	Saldo (5) Geldfluss aus der voranschlagswirksamen Gebarung (Saldo 3 + Saldo 4)							1.060,56	0,00	1.060,56
853400	Wohnaus Klagenfurter Straße 3									
Operative Gebarung										
2/853400/811000	Einnahmen aus der Vermietung	2115	3115	14	2.005,80	2.000,00	5,80	2.005,80	2.000,00	5,80
2/853400/811100	Betriebskostenersätze	2115	3115	14	1.890,10	1.900,00	-9,90	2.084,79	1.900,00	184,79
2/853400/811200	Heizkosten	2115	3115	14	2.198,03	2.000,00	198,03	2.613,22	2.000,00	613,22
2/853400/823000	Habenzinsen	2131	3131	14	6,20	100,00	-93,80	6,20	100,00	-93,80
SU 21 / 31	Summe Erträge / Einzahlungen operative Gebarung				6.100,13	6.000,00	100,13	6.710,01	6.000,00	710,01
1/853400/600300	Fernwärme	2222	3222	24	2.438,07	2.000,00	438,07	2.438,07	2.000,00	438,07
1/853400/614000	Instandhaltung von Gebäuden	2224	3224	24	1.515,50	1.000,00	515,50	1.515,50	1.000,00	515,50
1/853400/670000	Versicherungen	2222	3222	24	1.193,01	1.300,00	-106,99	1.272,91	1.300,00	-27,09
1/853400/680300	Planmäßige Abschreibung	2226			3.444,98	3.400,00	44,98	0,00	0,00	0,00
1/853400/710100	Kapitalertragssteuer	2225	3225	24	1,56	100,00	-98,44	1,56	100,00	-98,44
1/853400/711000	Öffentliche Abgaben	2225	3225	24	421,33	500,00	-78,67	421,33	500,00	-78,67
1/853400/720109	Vergütungen für Leistungen Arbeiter	2225	3225	24	300,00	300,00	0,00	300,00	300,00	0,00
1/853400/720209	Vergütungen für Leistungen Maschinen	2225	3225	24	100,00	100,00	0,00	100,00	100,00	0,00
1/853400/720409	Kostenersätze Zentralamt	2225	3225	24	300,00	300,00	0,00	300,00	300,00	0,00
1/853400/728000	Entgelte für sonst. Leistungen	2225	3225	24	313,32	400,00	-86,68	313,32	400,00	-86,68
SU 22 / 32	Summe Aufwendungen / Auszahlungen operative Gebarung				10.027,77	9.400,00	627,77	6.662,69	6.000,00	662,69
SA 0 / SA 1	(0) Nettoergebnis (21 - 22) / (1) Geldfluss operative Gebarung (31 – 32)				-3.927,64	-3.400,00	-527,64	47,32	0,00	47,32
2/853400/894000	Entnahmen von zweckgebundenen Haushaltsrücklagen	2301			12.376,84	0,00	12.376,84	0,00	0,00	0,00
1/853400/794000	Zuweisung an zweckgebundene Haushaltsrücklagen	2401			4,64	0,00	4,64	0,00	0,00	0,00
SU 23	Summe Haushaltsrücklagen				12.372,20	0,00	12.372,20	0,00	0,00	0,00
SA00	Nettoergebnis nach Zuw./Entn. Haushaltsrücklagen (Saldo 0 +/- SU23)				8.444,56	-3.400,00	11.844,56			
Investive Gebarung										
SU 33	Summe Einzahlungen investive Gebarung							0,00	0,00	0,00
SU 34	Summe Auszahlungen investive Gebarung							0,00	0,00	0,00
SA2	Saldo (2) Geldfluss aus der Investiven Gebarung (33 – 34)							0,00	0,00	0,00
SA3	Saldo (3) Nettofinanzierungssaldo (Saldo 1 + Saldo 2)							47,32	0,00	47,32
Finanzierungstätigkeit										
SU 35	Summe Einzahlungen aus der Finanzierungstätigkeit							0,00	0,00	0,00
SU 36	Summe Auszahlungen aus der Finanzierungstätigkeit							0,00	0,00	0,00
SA4	Saldo (4) Geldfluss aus der Finanzierungstätigkeit (35 – 36)							0,00	0,00	0,00
SA5	Saldo (5) Geldfluss aus der voranschlagswirksamen Gebarung (Saldo 3 + Saldo 4)							47,32	0,00	47,32

		MVAG			Ergebnisrechnung			Finanzierungsrechnung		
		EH	FH	VCQU	RA 2025	VA 2025	RA - VA	RA 2025	VA 2025	RA - VA
853600	Wohnhaus Sörg 25									
	Operative Gebarung									
2/853600/811000	Einnahmen aus Vermietung	2115	3115	14	3.688,92	3.700,00	-11,08	3.688,92	3.700,00	-11,08
2/853600/811100	Betriebskostensätze	2115	3115	14	666,13	900,00	-233,87	666,13	900,00	-233,87
2/853600/823000	Habenzinsen	2131	3131	14	13,20	100,00	-86,80	13,20	100,00	-86,80
SU 21 / 31	Summe Erträge / Einzahlungen operative Gebarung				4.368,25	4.700,00	-331,75	4.368,25	4.700,00	-331,75
1/853600/614000	Instandhaltung von Gebäuden	2224	3224	24	313,32	1.900,00	-1.586,68	313,32	1.900,00	-1.586,68
1/853600/650700	Zinsen für Finanzschulden	2241	3241	25	542,88	600,00	-57,12	542,88	600,00	-57,12
1/853600/670000	Versicherungen	2222	3222	24	698,46	900,00	-201,54	778,36	900,00	-121,64
1/853600/680300	Planmäßige Abschreibung	2226			2.648,66	2.600,00	48,66	0,00	0,00	0,00
1/853600/710100	Kapitalertragssteuer	2225	3225	24	3,32	100,00	-96,68	3,32	100,00	-96,68
1/853600/720109	Vergütungen für Leistungen Arbeiter	2225	3225	24	100,00	100,00	0,00	100,00	100,00	0,00
1/853600/720209	Vergütungen für Leistungen Maschinen	2225	3225	24	100,00	100,00	0,00	100,00	100,00	0,00
1/853600/720409	Kostensätze Zentralamt	2225	3225	24	200,00	200,00	0,00	200,00	200,00	0,00
SU 22 / 32	Summe Aufwendungen / Auszahlungen operative Gebarung				4.606,64	6.500,00	-1.893,36	2.037,88	3.900,00	-1.862,12
SA 0 / SA 1	(0) Nettoergebnis (21 - 22) / (1) Geldfluss operative Gebarung (31 - 32)				-238,39	-1.800,00	1.561,61	2.330,37	800,00	1.530,37
2/853600/894000	Entnahmen von zweckgebundenen Haushaltsrücklagen	2301			26.524,91	0,00	26.524,91	0,00	0,00	0,00
1/853600/794000	Zuweisung an zweckgebundene Haushaltsrücklagen	2401			9,88	0,00	9,88	0,00	0,00	0,00
SU 23	Summe Haushaltsrücklagen				26.515,03	0,00	26.515,03	0,00	0,00	0,00
SA00	Nettoergebnis nach Zuw./Entn. Haushaltsrücklagen (Saldo 0 +/- SU23)				26.276,64	-1.800,00	28.076,64			
	Investive Gebarung									
SU 33	Summe Einzahlungen investive Gebarung							0,00	0,00	0,00
SU 34	Summe Auszahlungen investive Gebarung							0,00	0,00	0,00
SA2	Saldo (2) Geldfluss aus der Investiven Gebarung (33 - 34)							0,00	0,00	0,00
SA3	Saldo (3) Nettofinanzierungssaldo (Saldo 1 + Saldo 2)							2.330,37	800,00	1.530,37
	Finanzierungstätigkeit									
SU 35	Summe Einzahlungen aus der Finanzierungstätigkeit							0,00	0,00	0,00
1/853600/346100	Darlehen v. Kreditinstituten		3614	65	0,00	0,00	0,00	746,78	800,00	-53,22
SU 36	Summe Auszahlungen aus der Finanzierungstätigkeit							746,78	800,00	-53,22
SA4	Saldo (4) Geldfluss aus der Finanzierungstätigkeit (35 - 36)							-746,78	-800,00	53,22
SA5	Saldo (5) Geldfluss aus der voranschlagswirksamen Gebarung (Saldo 3 + Saldo 4)							1.583,59	0,00	1.583,59
853700	Wohnhaus Hauptplatz 10									
	Operative Gebarung									
2/853700/811000	Einnahmen aus der Vermietung	2115	3115	14	6.552,00	6.500,00	52,00	6.552,00	6.500,00	52,00
2/853700/811100	Betriebskostensätze	2115	3115	14	2.276,98	6.500,00	-4.223,02	2.276,98	6.500,00	-4.223,02

		MVAG			Ergebnisrechnung			Finanzierungsrechnung		
		EH	FH	VCQU	RA 2025	VA 2025	RA - VA	RA 2025	VA 2025	RA - VA
2/853700/811200	Heizkosten	2115	3115	14	2.300,31	2.400,00	-99,69	2.300,31	2.400,00	-99,69
2/853700/813000	Erträge aus der Auflösung von Investitionszuschüssen (Kapitaltransfers)	2127			244,56	200,00	44,56	0,00	0,00	0,00
2/853700/823000	Habenzinsen	2131	3131	14	14,00	100,00	-86,00	14,00	100,00	-86,00
SU 21 / 31	Summe Erträge / Einzahlungen operative Gebarung				11.387,85	15.700,00	-4.312,15	11.143,29	15.500,00	-4.356,71
1/853700/600300	Fernwärme	2222	3222	24	2.412,32	2.300,00	112,32	2.412,32	2.300,00	112,32
1/853700/614000	Instandhaltung von Gebäuden	2224	3224	24	6.466,84	9.500,00	-3.033,16	6.466,84	9.500,00	-3.033,16
1/853700/670000	Versicherungen	2222	3222	24	203,93	1.100,00	-896,07	283,83	1.100,00	-816,17
1/853700/680500	Planmäßige Abschreibung	2226			221,17	200,00	21,17	0,00	0,00	0,00
1/853700/710100	Kapitalertragssteuer	2225	3225	24	3,51	100,00	-96,49	3,51	100,00	-96,49
1/853700/711000	Öffentliche Abgaben	2225	3225	24	1.534,53	900,00	634,53	1.534,53	900,00	634,53
1/853700/720109	Vergütungen für Leistungen Arbeiter	2225	3225	24	300,00	300,00	0,00	300,00	300,00	0,00
1/853700/720209	Vergütungen für Leistungen Maschinen	2225	3225	24	100,00	100,00	0,00	100,00	100,00	0,00
1/853700/720409	Kostensätze Zentralamt	2225	3225	24	500,00	500,00	0,00	500,00	500,00	0,00
1/853700/728000	Entgelte für sonst. Leistungen	2225	3225	24	313,32	700,00	-386,68	313,32	700,00	-386,68
SU 22 / 32	Summe Aufwendungen / Auszahlungen operative Gebarung				12.055,62	15.700,00	-3.644,38	11.914,35	15.500,00	-3.585,65
SA 0 / SA 1	(0) Nettoergebnis (21 - 22) / (1) Geldfluss operative Gebarung (31 - 32)				-667,77	0,00	-667,77	-771,06	0,00	-771,06
2/853700/894000	Entnahmen von zweckgebundenen Haushaltsrücklagen	2301			28.415,82	0,00	28.415,82	0,00	0,00	0,00
1/853700/794000	Zuweisung an zweckgebundene Haushaltsrücklagen	2401			4.547,42	4.500,00	47,42	0,00	0,00	0,00
SU 23	Summe Haushaltsrücklagen				23.868,40	-4.500,00	28.368,40	0,00	0,00	0,00
SA00	Nettoergebnis nach Zuw./Entn. Haushaltsrücklagen (Saldo 0 +/- SU23)				23.200,63	-4.500,00	27.700,63			
Investive Gebarung										
SU 33	Summe Einzahlungen investive Gebarung							0,00	0,00	0,00
SU 34	Summe Auszahlungen investive Gebarung							0,00	0,00	0,00
SA2	Saldo (2) Geldfluss aus der Investiven Gebarung (33 - 34)							0,00	0,00	0,00
SA3	Saldo (3) Nettofinanzierungssaldo (Saldo 1 + Saldo 2)							-771,06	0,00	-771,06
Finanzierungstätigkeit										
SU 35	Summe Einzahlungen aus der Finanzierungstätigkeit							0,00	0,00	0,00
SU 36	Summe Auszahlungen aus der Finanzierungstätigkeit							0,00	0,00	0,00
SA4	Saldo (4) Geldfluss aus der Finanzierungstätigkeit (35 - 36)							0,00	0,00	0,00
SA5	Saldo (5) Geldfluss aus der voranschlagswirksamen Gebarung (Saldo 3 + Saldo 4)							-771,06	0,00	-771,06

		MVAG	MVAG	VCQU	Ergebnisrechnung			Finanzierungsrechnung		
		EH	FH		RA 2025	VA 2025	RA - VA	RA 2025	VA 2025	RA - VA
9 Finanzwirtschaft										
SA 0 / SA 1	(0) Nettoergebnis (21 - 22) / (1) Geldfluss operative Gebarung (31 – 32)				4.816.191,26	4.605.100,00	211.091,26	5.148.403,32	5.042.000,00	106.403,32
SA00	Nettoergebnis nach Zuw./Entn. Haushaltsrücklagen (Saldo 0 +/- SU23)				5.200.662,93	4.981.000,00	219.662,93			
SA2	Saldo (2) Geldfluss aus der Investiven Gebarung (33 – 34)							0,00	0,00	0,00
SA3	Saldo (3) Nettofinanzierungssaldo (Saldo 1 + Saldo 2)							5.148.403,32	5.042.000,00	106.403,32
SA4	Saldo (4) Geldfluss aus der Finanzierungstätigkeit (35 – 36)							0,00	0,00	0,00
SA5	Saldo (5) Geldfluss aus der voranschlagswirksamen Gebarung (Saldo 3 + Saldo 4)							5.148.403,32	5.042.000,00	106.403,32
90 Gesonderte Verwaltung										
SA 0 / SA 1	(0) Nettoergebnis (21 - 22) / (1) Geldfluss operative Gebarung (31 – 32)				1.995,09	1.800,00	195,09	1.995,09	1.800,00	195,09
SA00	Nettoergebnis nach Zuw./Entn. Haushaltsrücklagen (Saldo 0 +/- SU23)				1.995,09	1.800,00	195,09			
SA2	Saldo (2) Geldfluss aus der Investiven Gebarung (33 – 34)							0,00	0,00	0,00
SA3	Saldo (3) Nettofinanzierungssaldo (Saldo 1 + Saldo 2)							1.995,09	1.800,00	195,09
SA4	Saldo (4) Geldfluss aus der Finanzierungstätigkeit (35 – 36)							0,00	0,00	0,00
SA5	Saldo (5) Geldfluss aus der voranschlagswirksamen Gebarung (Saldo 3 + Saldo 4)							1.995,09	1.800,00	195,09
900 Gesonderte Verwaltung										
SA 0 / SA 1	(0) Nettoergebnis (21 - 22) / (1) Geldfluss operative Gebarung (31 – 32)				1.995,09	1.800,00	195,09	1.995,09	1.800,00	195,09
SA00	Nettoergebnis nach Zuw./Entn. Haushaltsrücklagen (Saldo 0 +/- SU23)				1.995,09	1.800,00	195,09			
SA2	Saldo (2) Geldfluss aus der Investiven Gebarung (33 – 34)							0,00	0,00	0,00
SA3	Saldo (3) Nettofinanzierungssaldo (Saldo 1 + Saldo 2)							1.995,09	1.800,00	195,09
SA4	Saldo (4) Geldfluss aus der Finanzierungstätigkeit (35 – 36)							0,00	0,00	0,00
SA5	Saldo (5) Geldfluss aus der voranschlagswirksamen Gebarung (Saldo 3 + Saldo 4)							1.995,09	1.800,00	195,09
900000 Gesonderte Verwaltung										
Operative Gebarung										
2/900000/816100	Kosteners. f.sonst.Leist. (Land)	2114	3114	13	213,07	200,00	13,07	213,07	200,00	13,07
2/900000/816400	Kosteners. f.sonst.Leist. (Jagd)	2114	3114	13	1.782,02	1.600,00	182,02	1.782,02	1.600,00	182,02
SU 21 / 31	Summe Erträge / Einzahlungen operative Gebarung				1.995,09	1.800,00	195,09	1.995,09	1.800,00	195,09
SU 22 / 32	Summe Aufwendungen / Auszahlungen operative Gebarung				0,00	0,00	0,00	0,00	0,00	0,00
SA 0 / SA 1	(0) Nettoergebnis (21 - 22) / (1) Geldfluss operative Gebarung (31 – 32)				1.995,09	1.800,00	195,09	1.995,09	1.800,00	195,09
SU 23	Summe Haushaltsrücklagen				0,00	0,00	0,00	0,00	0,00	0,00
SA00	Nettoergebnis nach Zuw./Entn. Haushaltsrücklagen (Saldo 0 +/- SU23)				1.995,09	1.800,00	195,09			
Investive Gebarung										
SU 33	Summe Einzahlungen investive Gebarung							0,00	0,00	0,00
SU 34	Summe Auszahlungen investive Gebarung							0,00	0,00	0,00
SA2	Saldo (2) Geldfluss aus der Investiven Gebarung (33 – 34)							0,00	0,00	0,00
SA3	Saldo (3) Nettofinanzierungssaldo (Saldo 1 + Saldo 2)							1.995,09	1.800,00	195,09
Finanzierungstätigkeit										

	MVAG	MVAG	VCQU	Ergebnisrechnung			Finanzierungsrechnung			
				EH	FH	RA 2025	VA 2025	RA - VA	RA 2025	VA 2025
SU 35								0,00	0,00	0,00
SU 36								0,00	0,00	0,00
SA4								0,00	0,00	0,00
SA5								1.995,09	1.800,00	195,09
91	Kapitalvermögen und Stiftungen ohne eigene Rechtspersönlichkeit									
SA 0 / SA 1										
SA00										
SA2								0,00	0,00	0,00
SA3								-8.036,60	-11.300,00	3.263,40
SA4								0,00	0,00	0,00
SA5								-8.036,60	-11.300,00	3.263,40
910	Geldverkehr									
SA 0 / SA 1										
SA00										
SA2								0,00	0,00	0,00
SA3								-8.036,60	-11.300,00	3.263,40
SA4								0,00	0,00	0,00
SA5								-8.036,60	-11.300,00	3.263,40
910000	Geldverkehr									
Operative Gebarung										
2/910000/823000	Zinsen (Kontokorrent)	2131	3131	14	120,00	100,00	20,00	120,00	100,00	20,00
SU 21 / 31	Summe Erträge / Einzahlungen operative Gebarung				120,00	100,00	20,00	120,00	100,00	20,00
1/910000/650000	Zinsen für Finanzschulden	2241	3241	25	675,50	3.000,00	-2.324,50	675,50	3.000,00	-2.324,50
1/910000/659000	Geldverkehrsspesen	2244	3244	24	7.481,54	8.300,00	-818,46	7.450,59	8.300,00	-849,41
1/910000/710100	Kapitalertragssteuer	2225	3225	24	30,51	100,00	-69,49	30,51	100,00	-69,49
SU 22 / 32	Summe Aufwendungen / Auszahlungen operative Gebarung				8.187,55	11.400,00	-3.212,45	8.156,60	11.400,00	-3.243,40
SA 0 / SA 1	(0) Nettoergebnis (21 - 22) / (1) Geldfluss operative Gebarung (31 - 32)				-8.067,55	-11.300,00	3.232,45	-8.036,60	-11.300,00	3.263,40
SU 23	Summe Haushaltsrücklagen				0,00	0,00	0,00	0,00	0,00	0,00
SA00	Nettoergebnis nach Zuw./Entn. Haushaltsrücklagen (Saldo 0 +/- SU23)				-8.067,55	-11.300,00	3.232,45			
Investive Gebarung										
SU 33	Summe Einzahlungen investive Gebarung							0,00	0,00	0,00
SU 34	Summe Auszahlungen investive Gebarung							0,00	0,00	0,00
SA2	Saldo (2) Geldfluss aus der Investiven Gebarung (33 - 34)							0,00	0,00	0,00
SA3	Saldo (3) Nettofinanzierungssaldo (Saldo 1 + Saldo 2)							-8.036,60	-11.300,00	3.263,40
Finanzierungstätigkeit										
SU 35	Summe Einzahlungen aus der Finanzierungstätigkeit							0,00	0,00	0,00

	MVAG	MVAG	VCQU	Ergebnisrechnung			Finanzierungsrechnung			
				EH	FH	RA 2025	VA 2025	RA - VA	RA 2025	VA 2025
SU 36										
SA4										
SA5										
92										
SA 0 / SA 1										
SA00										
SA2										
SA3										
SA4										
SA5										
920										
SA 0 / SA 1										
SA00										
SA2										
SA3										
SA4										
SA5										
920000										
Operative Gebarung										
2/920000/830000										
2/920000/831000										
2/920000/833000										
2/920000/834100										
2/920000/834200										
2/920000/838000										
2/920000/842000										
2/920000/849000										
2/920000/856000										
2/920000/857000										
SU 21 / 31										
SU 22 / 32										
SA 0 / SA 1										
SU 23										
SA00										
Investive Gebarung										

	MVAG	MVAG	VCQU	Ergebnisrechnung			Finanzierungsrechnung			
				EH	FH	RA 2025	VA 2025	RA - VA	RA 2025	VA 2025
SU 33								0,00	0,00	0,00
SU 34								0,00	0,00	0,00
SA2								0,00	0,00	0,00
SA3								856.181,91	772.400,00	83.781,91
Finanzierungstätigkeit										
SU 35								0,00	0,00	0,00
SU 36								0,00	0,00	0,00
SA4								0,00	0,00	0,00
SA5								856.181,91	772.400,00	83.781,91

		MVAG			Ergebnisrechnung			Finanzierungsrechnung		
		EH	FH	VCQU	RA 2025	VA 2025	RA - VA	RA 2025	VA 2025	RA - VA
921	Zwischen Ländern und Gemeinden geteilte Abgaben									
SA 0 / SA 1	(0) Nettoergebnis (21 - 22) / (1) Geldfluss operative Gebarung (31 – 32)				9.649,04	9.600,00	49,04	9.649,04	9.600,00	49,04
SA00	Nettoergebnis nach Zuw./Entn. Haushaltsrücklagen (Saldo 0 +/- SU23)				9.649,04	9.600,00	49,04			
SA2	Saldo (2) Geldfluss aus der Investiven Gebarung (33 – 34)							0,00	0,00	0,00
SA3	Saldo (3) Nettofinanzierungssaldo (Saldo 1 + Saldo 2)							9.649,04	9.600,00	49,04
SA4	Saldo (4) Geldfluss aus der Finanzierungstätigkeit (35 – 36)							0,00	0,00	0,00
SA5	Saldo (5) Geldfluss aus der voranschlagswirksamen Gebarung (Saldo 3 + Saldo 4)							9.649,04	9.600,00	49,04
921000	Zwischen Ländern und Gemeinden gete Abgaben									
Operative Gebarung										
2/921000/834000	Tourismusabgabe	2111	3111	10	9.649,04	9.600,00	49,04	9.649,04	9.600,00	49,04
SU 21 / 31	Summe Erträge / Einzahlungen operative Gebarung				9.649,04	9.600,00	49,04	9.649,04	9.600,00	49,04
SU 22 / 32	Summe Aufwendungen / Auszahlungen operative Gebarung				0,00	0,00	0,00	0,00	0,00	0,00
SA 0 / SA 1	(0) Nettoergebnis (21 - 22) / (1) Geldfluss operative Gebarung (31 – 32)				9.649,04	9.600,00	49,04	9.649,04	9.600,00	49,04
SU 23	Summe Haushaltsrücklagen				0,00	0,00	0,00	0,00	0,00	0,00
SA00	Nettoergebnis nach Zuw./Entn. Haushaltsrücklagen (Saldo 0 +/- SU23)				9.649,04	9.600,00	49,04			
Investive Gebarung										
SU 33	Summe Einzahlungen investive Gebarung							0,00	0,00	0,00
SU 34	Summe Auszahlungen investive Gebarung							0,00	0,00	0,00
SA2	Saldo (2) Geldfluss aus der Investiven Gebarung (33 – 34)							0,00	0,00	0,00
SA3	Saldo (3) Nettofinanzierungssaldo (Saldo 1 + Saldo 2)							9.649,04	9.600,00	49,04
Finanzierungstätigkeit										
SU 35	Summe Einzahlungen aus der Finanzierungstätigkeit							0,00	0,00	0,00
SU 36	Summe Auszahlungen aus der Finanzierungstätigkeit							0,00	0,00	0,00
SA4	Saldo (4) Geldfluss aus der Finanzierungstätigkeit (35 – 36)							0,00	0,00	0,00
SA5	Saldo (5) Geldfluss aus der voranschlagswirksamen Gebarung (Saldo 3 + Saldo 4)							9.649,04	9.600,00	49,04

		MVAG			Ergebnisrechnung			Finanzierungsrechnung		
		EH	FH	VCQU	RA 2025	VA 2025	RA - VA	RA 2025	VA 2025	RA - VA
925	Ertragsanteile an gemeinschaftlichen Bundesabgaben									
SA 0 / SA 1	(0) Nettoergebnis (21 - 22) / (1) Geldfluss operative Gebarung (31 – 32)				3.495.682,26	3.453.200,00	42.482,26	3.495.682,26	3.453.200,00	42.482,26
SA00	Nettoergebnis nach Zuw./Entn. Haushaltsrücklagen (Saldo 0 +/- SU23)				3.495.682,26	3.453.200,00	42.482,26			
SA2	Saldo (2) Geldfluss aus der Investiven Gebarung (33 – 34)							0,00	0,00	0,00
SA3	Saldo (3) Nettofinanzierungssaldo (Saldo 1 + Saldo 2)							3.495.682,26	3.453.200,00	42.482,26
SA4	Saldo (4) Geldfluss aus der Finanzierungstätigkeit (35 – 36)							0,00	0,00	0,00
SA5	Saldo (5) Geldfluss aus der voranschlagswirksamen Gebarung (Saldo 3 + Saldo 4)							3.495.682,26	3.453.200,00	42.482,26
925000	Ertragsanteile an gemeinschaftliche Bundesabgaben									
Operative Gebarung										
2/925000/859000	abgest. Bevölkerungsschlüssel	2112	3112	11	3.495.682,26	3.453.200,00	42.482,26	3.495.682,26	3.453.200,00	42.482,26
SU 21 / 31	Summe Erträge / Einzahlungen operative Gebarung				3.495.682,26	3.453.200,00	42.482,26	3.495.682,26	3.453.200,00	42.482,26
SU 22 / 32	Summe Aufwendungen / Auszahlungen operative Gebarung				0,00	0,00	0,00	0,00	0,00	0,00
SA 0 / SA 1	(0) Nettoergebnis (21 - 22) / (1) Geldfluss operative Gebarung (31 – 32)				3.495.682,26	3.453.200,00	42.482,26	3.495.682,26	3.453.200,00	42.482,26
SU 23	Summe Haushaltsrücklagen				0,00	0,00	0,00	0,00	0,00	0,00
SA00	Nettoergebnis nach Zuw./Entn. Haushaltsrücklagen (Saldo 0 +/- SU23)				3.495.682,26	3.453.200,00	42.482,26			
Investive Gebarung										
SU 33	Summe Einzahlungen investive Gebarung							0,00	0,00	0,00
SU 34	Summe Auszahlungen investive Gebarung							0,00	0,00	0,00
SA2	Saldo (2) Geldfluss aus der Investiven Gebarung (33 – 34)							0,00	0,00	0,00
SA3	Saldo (3) Nettofinanzierungssaldo (Saldo 1 + Saldo 2)							3.495.682,26	3.453.200,00	42.482,26
Finanzierungstätigkeit										
SU 35	Summe Einzahlungen aus der Finanzierungstätigkeit							0,00	0,00	0,00
SU 36	Summe Auszahlungen aus der Finanzierungstätigkeit							0,00	0,00	0,00
SA4	Saldo (4) Geldfluss aus der Finanzierungstätigkeit (35 – 36)							0,00	0,00	0,00
SA5	Saldo (5) Geldfluss aus der voranschlagswirksamen Gebarung (Saldo 3 + Saldo 4)							3.495.682,26	3.453.200,00	42.482,26

	MVAG EH	MVAG FH	VCQU	Ergebnisrechnung			Finanzierungsrechnung		
				RA 2025	VA 2025	RA - VA	RA 2025	VA 2025	RA - VA
93	Umlagen								
SA 0 / SA 1	(0) Nettoergebnis (21 - 22) / (1) Geldfluss operative Gebarung (31 – 32)			-115.218,33	-116.000,00	781,67	-115.218,33	-116.000,00	781,67
SA00	Nettoergebnis nach Zuw./Entn. Haushaltsrücklagen (Saldo 0 +/- SU23)			-115.218,33	-116.000,00	781,67			
SA2	Saldo (2) Geldfluss aus der Investiven Gebarung (33 – 34)						0,00	0,00	0,00
SA3	Saldo (3) Nettofinanzierungssaldo (Saldo 1 + Saldo 2)						-115.218,33	-116.000,00	781,67
SA4	Saldo (4) Geldfluss aus der Finanzierungstätigkeit (35 – 36)						0,00	0,00	0,00
SA5	Saldo (5) Geldfluss aus der voranschlagswirksamen Gebarung (Saldo 3 + Saldo 4)						-115.218,33	-116.000,00	781,67
930	Landesumlage								
SA 0 / SA 1	(0) Nettoergebnis (21 - 22) / (1) Geldfluss operative Gebarung (31 – 32)			-115.218,33	-116.000,00	781,67	-115.218,33	-116.000,00	781,67
SA00	Nettoergebnis nach Zuw./Entn. Haushaltsrücklagen (Saldo 0 +/- SU23)			-115.218,33	-116.000,00	781,67			
SA2	Saldo (2) Geldfluss aus der Investiven Gebarung (33 – 34)						0,00	0,00	0,00
SA3	Saldo (3) Nettofinanzierungssaldo (Saldo 1 + Saldo 2)						-115.218,33	-116.000,00	781,67
SA4	Saldo (4) Geldfluss aus der Finanzierungstätigkeit (35 – 36)						0,00	0,00	0,00
SA5	Saldo (5) Geldfluss aus der voranschlagswirksamen Gebarung (Saldo 3 + Saldo 4)						-115.218,33	-116.000,00	781,67
930000	Landesumlagen								
Operative Gebarung									
SU 21 / 31	Summe Erträge / Einzahlungen operative Gebarung			0,00	0,00	0,00	0,00	0,00	0,00
1/930000/751130	Landesumlage			115.218,33	116.000,00	-781,67	115.218,33	116.000,00	-781,67
SU 22 / 32	Summe Aufwendungen / Auszahlungen operative Gebarung			115.218,33	116.000,00	-781,67	115.218,33	116.000,00	-781,67
SA 0 / SA 1	(0) Nettoergebnis (21 - 22) / (1) Geldfluss operative Gebarung (31 – 32)			-115.218,33	-116.000,00	781,67	-115.218,33	-116.000,00	781,67
SU 23	Summe Haushaltsrücklagen			0,00	0,00	0,00	0,00	0,00	0,00
SA00	Nettoergebnis nach Zuw./Entn. Haushaltsrücklagen (Saldo 0 +/- SU23)			-115.218,33	-116.000,00	781,67			
Investive Gebarung									
SU 33	Summe Einzahlungen investive Gebarung						0,00	0,00	0,00
SU 34	Summe Auszahlungen investive Gebarung						0,00	0,00	0,00
SA2	Saldo (2) Geldfluss aus der Investiven Gebarung (33 – 34)						0,00	0,00	0,00
SA3	Saldo (3) Nettofinanzierungssaldo (Saldo 1 + Saldo 2)						-115.218,33	-116.000,00	781,67
Finanzierungstätigkeit									
SU 35	Summe Einzahlungen aus der Finanzierungstätigkeit						0,00	0,00	0,00
SU 36	Summe Auszahlungen aus der Finanzierungstätigkeit						0,00	0,00	0,00
SA4	Saldo (4) Geldfluss aus der Finanzierungstätigkeit (35 – 36)						0,00	0,00	0,00
SA5	Saldo (5) Geldfluss aus der voranschlagswirksamen Gebarung (Saldo 3 + Saldo 4)						-115.218,33	-116.000,00	781,67

		MVAG		VCQU	Ergebnisrechnung			Finanzierungsrechnung		
		EH	FH		RA 2025	VA 2025	RA - VA	RA 2025	VA 2025	RA - VA
94	Finanzzuweisungen und Zuschüsse									
SA 0 / SA 1	(0) Nettoergebnis (21 - 22) / (1) Geldfluss operative Gebarung (31 – 32)				990.653,99	932.300,00	58.353,99	908.131,66	932.300,00	-24.168,34
SA00	Nettoergebnis nach Zuw./Entn. Haushaltsrücklagen (Saldo 0 +/- SU23)				990.653,99	932.300,00	58.353,99			
SA2	Saldo (2) Geldfluss aus der Investiven Gebarung (33 – 34)							0,00	0,00	0,00
SA3	Saldo (3) Nettofinanzierungssaldo (Saldo 1 + Saldo 2)							908.131,66	932.300,00	-24.168,34
SA4	Saldo (4) Geldfluss aus der Finanzierungstätigkeit (35 – 36)							0,00	0,00	0,00
SA5	Saldo (5) Geldfluss aus der voranschlagswirksamen Gebarung (Saldo 3 + Saldo 4)							908.131,66	932.300,00	-24.168,34
940	Bedarfszuweisungen									
SA 0 / SA 1	(0) Nettoergebnis (21 - 22) / (1) Geldfluss operative Gebarung (31 – 32)				308.500,00	308.500,00	0,00	308.500,00	308.500,00	0,00
SA00	Nettoergebnis nach Zuw./Entn. Haushaltsrücklagen (Saldo 0 +/- SU23)				308.500,00	308.500,00	0,00			
SA2	Saldo (2) Geldfluss aus der Investiven Gebarung (33 – 34)							0,00	0,00	0,00
SA3	Saldo (3) Nettofinanzierungssaldo (Saldo 1 + Saldo 2)							308.500,00	308.500,00	0,00
SA4	Saldo (4) Geldfluss aus der Finanzierungstätigkeit (35 – 36)							0,00	0,00	0,00
SA5	Saldo (5) Geldfluss aus der voranschlagswirksamen Gebarung (Saldo 3 + Saldo 4)							308.500,00	308.500,00	0,00
940100	Bedarfszuweisungen operative Gebarung									
Operative Gebarung										
2/940100/861100	Transfers von Ländern		2121 3121		308.500,00	308.500,00	0,00	308.500,00	308.500,00	0,00
SU 21 / 31	Summe Erträge / Einzahlungen operative Gebarung				308.500,00	308.500,00	0,00	308.500,00	308.500,00	0,00
SU 22 / 32	Summe Aufwendungen / Auszahlungen operative Gebarung				0,00	0,00	0,00	0,00	0,00	0,00
SA 0 / SA 1	(0) Nettoergebnis (21 - 22) / (1) Geldfluss operative Gebarung (31 – 32)				308.500,00	308.500,00	0,00	308.500,00	308.500,00	0,00
SU 23	Summe Haushaltsrücklagen				0,00	0,00	0,00	0,00	0,00	0,00
SA00	Nettoergebnis nach Zuw./Entn. Haushaltsrücklagen (Saldo 0 +/- SU23)				308.500,00	308.500,00	0,00			
Investive Gebarung										
SU 33	Summe Einzahlungen investive Gebarung							0,00	0,00	0,00
SU 34	Summe Auszahlungen investive Gebarung							0,00	0,00	0,00
SA2	Saldo (2) Geldfluss aus der Investiven Gebarung (33 – 34)							0,00	0,00	0,00
SA3	Saldo (3) Nettofinanzierungssaldo (Saldo 1 + Saldo 2)							308.500,00	308.500,00	0,00
Finanzierungstätigkeit										
SU 35	Summe Einzahlungen aus der Finanzierungstätigkeit							0,00	0,00	0,00
SU 36	Summe Auszahlungen aus der Finanzierungstätigkeit							0,00	0,00	0,00
SA4	Saldo (4) Geldfluss aus der Finanzierungstätigkeit (35 – 36)							0,00	0,00	0,00
SA5	Saldo (5) Geldfluss aus der voranschlagswirksamen Gebarung (Saldo 3 + Saldo 4)							308.500,00	308.500,00	0,00

	MVAG	MVAG	VCQU	Ergebnisrechnung			Finanzierungsrechnung			
				EH	FH		RA 2025	VA 2025	RA - VA	RA 2025
941	Sonstige Finanzaufweisungen nach dem FAG									
SA 0 / SA 1	(0) Nettoergebnis (21 - 22) / (1) Geldfluss operative Gebarung (31 – 32)			205.984,00	206.000,00	-16,00	205.984,00	206.000,00	-16,00	
SA00	Nettoergebnis nach Zuw./Entn. Haushaltsrücklagen (Saldo 0 +/- SU23)			205.984,00	206.000,00	-16,00				
SA2	Saldo (2) Geldfluss aus der Investiven Gebarung (33 – 34)						0,00	0,00	0,00	
SA3	Saldo (3) Nettofinanzierungssaldo (Saldo 1 + Saldo 2)						205.984,00	206.000,00	-16,00	
SA4	Saldo (4) Geldfluss aus der Finanzierungstätigkeit (35 – 36)						0,00	0,00	0,00	
SA5	Saldo (5) Geldfluss aus der voranschlagswirksamen Gebarung (Saldo 3 + Saldo 4)						205.984,00	206.000,00	-16,00	
941000	Finanzaufweisungen gem. FAG									
Operative Gebarung										
2/941000/860000	§28a (Sicherstellung nachhaltige HH-Führung)	2121	3121		94.522,00	94.500,00	22,00	94.522,00	94.500,00	22,00
2/941000/860100	§25 (Gesundheit, Pflege, Klima)	2121	3121		31.692,00	31.700,00	-8,00	31.692,00	31.700,00	-8,00
2/941000/860110	§26 (Strukturfonds)	2121	3121	15	75.691,00	75.700,00	-9,00	75.691,00	75.700,00	-9,00
2/941000/860300	§ 24 Abs. 1 FAG (Verkehrsverbund)	2121	3121		4.079,00	4.100,00	-21,00	4.079,00	4.100,00	-21,00
SU 21 / 31	Summe Erträge / Einzahlungen operative Gebarung			205.984,00	206.000,00	-16,00	205.984,00	206.000,00	-16,00	
SU 22 / 32	Summe Aufwendungen / Auszahlungen operative Gebarung			0,00	0,00	0,00	0,00	0,00	0,00	
SA 0 / SA 1	(0) Nettoergebnis (21 - 22) / (1) Geldfluss operative Gebarung (31 – 32)			205.984,00	206.000,00	-16,00	205.984,00	206.000,00	-16,00	
SU 23	Summe Haushaltsrücklagen			0,00	0,00	0,00	0,00	0,00	0,00	
SA00	Nettoergebnis nach Zuw./Entn. Haushaltsrücklagen (Saldo 0 +/- SU23)			205.984,00	206.000,00	-16,00				
Investive Gebarung										
SU 33	Summe Einzahlungen investive Gebarung						0,00	0,00	0,00	
SU 34	Summe Auszahlungen investive Gebarung						0,00	0,00	0,00	
SA2	Saldo (2) Geldfluss aus der Investiven Gebarung (33 – 34)						0,00	0,00	0,00	
SA3	Saldo (3) Nettofinanzierungssaldo (Saldo 1 + Saldo 2)						205.984,00	206.000,00	-16,00	
Finanzierungstätigkeit										
SU 35	Summe Einzahlungen aus der Finanzierungstätigkeit						0,00	0,00	0,00	
SU 36	Summe Auszahlungen aus der Finanzierungstätigkeit						0,00	0,00	0,00	
SA4	Saldo (4) Geldfluss aus der Finanzierungstätigkeit (35 – 36)						0,00	0,00	0,00	
SA5	Saldo (5) Geldfluss aus der voranschlagswirksamen Gebarung (Saldo 3 + Saldo 4)						205.984,00	206.000,00	-16,00	

	MVAG	MVAG	VCQU	Ergebnisrechnung			Finanzierungsrechnung			
				EH	FH	RA 2025	VA 2025	RA - VA	RA 2025	VA 2025
944	Zuschüsse nach dem Katastrophenfondsgesetz									
SA 0 / SA 1	(0) Nettoergebnis (21 - 22) / (1) Geldfluss operative Gebarung (31 – 32)			261.744,70	261.700,00	44,70	261.744,70	261.700,00	44,70	
SA00	Nettoergebnis nach Zuw./Entn. Haushaltsrücklagen (Saldo 0 +/- SU23)			261.744,70	261.700,00	44,70				
SA2	Saldo (2) Geldfluss aus der Investiven Gebarung (33 – 34)						0,00	0,00	0,00	
SA3	Saldo (3) Nettofinanzierungssaldo (Saldo 1 + Saldo 2)						261.744,70	261.700,00	44,70	
SA4	Saldo (4) Geldfluss aus der Finanzierungstätigkeit (35 – 36)						0,00	0,00	0,00	
SA5	Saldo (5) Geldfluss aus der voranschlagswirksamen Gebarung (Saldo 3 + Saldo 4)						261.744,70	261.700,00	44,70	
944240	Bundeszuschuss nach dem Katastrophenfondsgesetz									
Operative Gebarung										
6/944240/860000	Transfers von Bundeskatastrophenfonds (2024)	2121	3121	2	261.744,70	261.700,00	44,70	261.744,70	261.700,00	44,70
SU 21 / 31	Summe Erträge / Einzahlungen operative Gebarung				261.744,70	261.700,00	44,70	261.744,70	261.700,00	44,70
SU 22 / 32	Summe Aufwendungen / Auszahlungen operative Gebarung				0,00	0,00	0,00	0,00	0,00	0,00
SA 0 / SA 1	(0) Nettoergebnis (21 - 22) / (1) Geldfluss operative Gebarung (31 – 32)				261.744,70	261.700,00	44,70	261.744,70	261.700,00	44,70
SU 23	Summe Haushaltsrücklagen				0,00	0,00	0,00	0,00	0,00	0,00
SA00	Nettoergebnis nach Zuw./Entn. Haushaltsrücklagen (Saldo 0 +/- SU23)				261.744,70	261.700,00	44,70			
Investive Gebarung										
SU 33	Summe Einzahlungen investive Gebarung						0,00	0,00	0,00	
SU 34	Summe Auszahlungen investive Gebarung						0,00	0,00	0,00	
SA2	Saldo (2) Geldfluss aus der Investiven Gebarung (33 – 34)						0,00	0,00	0,00	
SA3	Saldo (3) Nettofinanzierungssaldo (Saldo 1 + Saldo 2)						261.744,70	261.700,00	44,70	
Finanzierungstätigkeit										
SU 35	Summe Einzahlungen aus der Finanzierungstätigkeit						0,00	0,00	0,00	
SU 36	Summe Auszahlungen aus der Finanzierungstätigkeit						0,00	0,00	0,00	
SA4	Saldo (4) Geldfluss aus der Finanzierungstätigkeit (35 – 36)						0,00	0,00	0,00	
SA5	Saldo (5) Geldfluss aus der voranschlagswirksamen Gebarung (Saldo 3 + Saldo 4)						261.744,70	261.700,00	44,70	

		MVAG			Ergebnisrechnung			Finanzierungsrechnung		
		EH	FH	VCQU	RA 2025	VA 2025	RA - VA	RA 2025	VA 2025	RA - VA
945	Sonstige Zuschüsse des Bundes									
SA 0 / SA 1	(0) Nettoergebnis (21 - 22) / (1) Geldfluss operative Gebarung (31 – 32)				214.425,29	156.100,00	58.325,29	131.902,96	156.100,00	-24.197,04
SA00	Nettoergebnis nach Zuw./Entn. Haushaltsrücklagen (Saldo 0 +/- SU23)				214.425,29	156.100,00	58.325,29			
SA2	Saldo (2) Geldfluss aus der Investiven Gebarung (33 – 34)							0,00	0,00	0,00
SA3	Saldo (3) Nettofinanzierungssaldo (Saldo 1 + Saldo 2)							131.902,96	156.100,00	-24.197,04
SA4	Saldo (4) Geldfluss aus der Finanzierungstätigkeit (35 – 36)							0,00	0,00	0,00
SA5	Saldo (5) Geldfluss aus der voranschlagswirksamen Gebarung (Saldo 3 + Saldo 4)							131.902,96	156.100,00	-24.197,04
945000	Sonstige Zuschüsse des Bundes									
Operative Gebarung										
2/945000/860400	Zuschuss Pflegefonds / Pflegeregress	2121	3121	15	214.425,29	156.100,00	58.325,29	131.902,96	156.100,00	-24.197,04
SU 21 / 31	Summe Erträge / Einzahlungen operative Gebarung				214.425,29	156.100,00	58.325,29	131.902,96	156.100,00	-24.197,04
SU 22 / 32	Summe Aufwendungen / Auszahlungen operative Gebarung				0,00	0,00	0,00	0,00	0,00	0,00
SA 0 / SA 1	(0) Nettoergebnis (21 - 22) / (1) Geldfluss operative Gebarung (31 – 32)				214.425,29	156.100,00	58.325,29	131.902,96	156.100,00	-24.197,04
SU 23	Summe Haushaltsrücklagen				0,00	0,00	0,00	0,00	0,00	0,00
SA00	Nettoergebnis nach Zuw./Entn. Haushaltsrücklagen (Saldo 0 +/- SU23)				214.425,29	156.100,00	58.325,29			
Investive Gebarung										
SU 33	Summe Einzahlungen investive Gebarung							0,00	0,00	0,00
SU 34	Summe Auszahlungen investive Gebarung							0,00	0,00	0,00
SA2	Saldo (2) Geldfluss aus der Investiven Gebarung (33 – 34)							0,00	0,00	0,00
SA3	Saldo (3) Nettofinanzierungssaldo (Saldo 1 + Saldo 2)							131.902,96	156.100,00	-24.197,04
Finanzierungstätigkeit										
SU 35	Summe Einzahlungen aus der Finanzierungstätigkeit							0,00	0,00	0,00
SU 36	Summe Auszahlungen aus der Finanzierungstätigkeit							0,00	0,00	0,00
SA4	Saldo (4) Geldfluss aus der Finanzierungstätigkeit (35 – 36)							0,00	0,00	0,00
SA5	Saldo (5) Geldfluss aus der voranschlagswirksamen Gebarung (Saldo 3 + Saldo 4)							131.902,96	156.100,00	-24.197,04

	MVAG	MVAG	VCQU	Ergebnisrechnung			Finanzierungsrechnung		
				EH	FH	RA 2025	VA 2025	RA - VA	RA 2025
98	Haushaltsausgleich								
SA 0 / SA 1	(0) Nettoergebnis (21 - 22) / (1) Geldfluss operative Gebarung (31 – 32)			-425.899,12	-436.900,00	11.000,88	18,29	0,00	18,29
SA00	Nettoergebnis nach Zuw./Entn. Haushaltsrücklagen (Saldo 0 +/- SU23)			-41.427,45	-61.000,00	19.572,55			
SA2	Saldo (2) Geldfluss aus der Investiven Gebarung (33 – 34)						0,00	0,00	0,00
SA3	Saldo (3) Nettofinanzierungssaldo (Saldo 1 + Saldo 2)						18,29	0,00	18,29
SA4	Saldo (4) Geldfluss aus der Finanzierungstätigkeit (35 – 36)						0,00	0,00	0,00
SA5	Saldo (5) Geldfluss aus der voranschlagswirksamen Gebarung (Saldo 3 + Saldo 4)						18,29	0,00	18,29
980	Verrechnung zwischen operativer Gebarung und Projekten								
SA 0 / SA 1	(0) Nettoergebnis (21 - 22) / (1) Geldfluss operative Gebarung (31 – 32)			-425.917,41	-436.900,00	10.982,59	0,00	0,00	0,00
SA00	Nettoergebnis nach Zuw./Entn. Haushaltsrücklagen (Saldo 0 +/- SU23)			-425.917,41	-436.900,00	10.982,59			
SA2	Saldo (2) Geldfluss aus der Investiven Gebarung (33 – 34)						0,00	0,00	0,00
SA3	Saldo (3) Nettofinanzierungssaldo (Saldo 1 + Saldo 2)						0,00	0,00	0,00
SA4	Saldo (4) Geldfluss aus der Finanzierungstätigkeit (35 – 36)						0,00	0,00	0,00
SA5	Saldo (5) Geldfluss aus der voranschlagswirksamen Gebarung (Saldo 3 + Saldo 4)						0,00	0,00	0,00
980000	Verrechnung zwischen operativer Gebarung und Projekten								
Operative Gebarung									
SU 21 / 31	Summe Erträge / Einzahlungen operative Gebarung			0,00	0,00	0,00	0,00	0,00	0,00
1/980000/799000	Zuweisungen an Verrechnungsrücklagen 2225 zwischen operativer Gebarung und Projekten			50.000,00	0,00	50.000,00	0,00	0,00	0,00
1/980000/799900	Zuführung von operativer Gebarung an Projekte (RL-Entnahme)			375.917,41	436.900,00	-60.982,59	0,00	0,00	0,00
SU 22 / 32	Summe Aufwendungen / Auszahlungen operative Gebarung			425.917,41	436.900,00	-10.982,59	0,00	0,00	0,00
SA 0 / SA 1	(0) Nettoergebnis (21 - 22) / (1) Geldfluss operative Gebarung (31 – 32)			-425.917,41	-436.900,00	10.982,59	0,00	0,00	0,00
SU 23	Summe Haushaltsrücklagen			0,00	0,00	0,00	0,00	0,00	0,00
SA00	Nettoergebnis nach Zuw./Entn. Haushaltsrücklagen (Saldo 0 +/- SU23)			-425.917,41	-436.900,00	10.982,59			
Investive Gebarung									
SU 33	Summe Einzahlungen investive Gebarung						0,00	0,00	0,00
SU 34	Summe Auszahlungen investive Gebarung						0,00	0,00	0,00
SA2	Saldo (2) Geldfluss aus der Investiven Gebarung (33 – 34)						0,00	0,00	0,00
SA3	Saldo (3) Nettofinanzierungssaldo (Saldo 1 + Saldo 2)						0,00	0,00	0,00
Finanzierungstätigkeit									
SU 35	Summe Einzahlungen aus der Finanzierungstätigkeit						0,00	0,00	0,00
SU 36	Summe Auszahlungen aus der Finanzierungstätigkeit						0,00	0,00	0,00
SA4	Saldo (4) Geldfluss aus der Finanzierungstätigkeit (35 – 36)						0,00	0,00	0,00
SA5	Saldo (5) Geldfluss aus der voranschlagswirksamen Gebarung (Saldo 3 + Saldo 4)						0,00	0,00	0,00

		MVAG MVAG VCQU			Ergebnisrechnung			Finanzierungsrechnung		
		EH	FH		RA 2025	VA 2025	RA - VA	RA 2025	VA 2025	RA - VA
981	Haushaltsausgleich durch Rücklagen									
SA 0 / SA 1	(0) Nettoergebnis (21 - 22) / (1) Geldfluss operative Gebarung (31 – 32)				18,29	0,00	18,29	18,29	0,00	18,29
SA00	Nettoergebnis nach Zuw./Entn. Haushaltsrücklagen (Saldo 0 +/- SU23)				384.489,96	375.900,00	8.589,96			
SA2	Saldo (2) Geldfluss aus der Investiven Gebarung (33 – 34)							0,00	0,00	0,00
SA3	Saldo (3) Nettofinanzierungssaldo (Saldo 1 + Saldo 2)							18,29	0,00	18,29
SA4	Saldo (4) Geldfluss aus der Finanzierungstätigkeit (35 – 36)							0,00	0,00	0,00
SA5	Saldo (5) Geldfluss aus der voranschlagswirksamen Gebarung (Saldo 3 + Saldo 4)							18,29	0,00	18,29
981000	Allgemeine Rücklage									
Operative Gebarung										
2/981000/823000	Habenzinsen	2131	3131	14	24,40	100,00	-75,60	24,40	100,00	-75,60
SU 21 / 31	Summe Erträge / Einzahlungen operative Gebarung				24,40	100,00	-75,60	24,40	100,00	-75,60
1/981000/710100	Kapitalertragssteuer	2225	3225	24	6,11	100,00	-93,89	6,11	100,00	-93,89
SU 22 / 32	Summe Aufwendungen / Auszahlungen operative Gebarung				6,11	100,00	-93,89	6,11	100,00	-93,89
SA 0 / SA 1	(0) Nettoergebnis (21 - 22) / (1) Geldfluss operative Gebarung (31 – 32)				18,29	0,00	18,29	18,29	0,00	18,29
2/981000/895000	Entnahmen von allgemeinen Haushaltsrücklagen	2301			384.491,01	375.900,00	8.591,01	0,00	0,00	0,00
1/981000/795000	Zuweisung an allgemeine Haushaltsrücklagen	2401			19,34	0,00	19,34	0,00	0,00	0,00
SU 23	Summe Haushaltsrücklagen				384.471,67	375.900,00	8.571,67	0,00	0,00	0,00
SA00	Nettoergebnis nach Zuw./Entn. Haushaltsrücklagen (Saldo 0 +/- SU23)				384.489,96	375.900,00	8.589,96			
Investive Gebarung										
SU 33	Summe Einzahlungen investive Gebarung							0,00	0,00	0,00
SU 34	Summe Auszahlungen investive Gebarung							0,00	0,00	0,00
SA2	Saldo (2) Geldfluss aus der Investiven Gebarung (33 – 34)							0,00	0,00	0,00
SA3	Saldo (3) Nettofinanzierungssaldo (Saldo 1 + Saldo 2)							18,29	0,00	18,29
Finanzierungstätigkeit										
SU 35	Summe Einzahlungen aus der Finanzierungstätigkeit							0,00	0,00	0,00
SU 36	Summe Auszahlungen aus der Finanzierungstätigkeit							0,00	0,00	0,00
SA4	Saldo (4) Geldfluss aus der Finanzierungstätigkeit (35 – 36)							0,00	0,00	0,00
SA5	Saldo (5) Geldfluss aus der voranschlagswirksamen Gebarung (Saldo 3 + Saldo 4)							18,29	0,00	18,29

Nettovermögensveränderungsrechnung (Anlage 1d)

Nettovermögensveränderungsrechnung	Saldo der Eröffnungsbilanz	Kumuliertes Nettoergebnis	Haushalts-rücklagen	Neubewertungs-rücklagen	Fremdwährungs-umrechnungs-rücklagen	Summe Nettovermögen
Nettovermögen zum 31.12.2024	3.492.568,19	1.381.288,15	1.923.515,39	0,00	0,00	6.797.371,73
1. Änderungen der Ansatz- und Bewertungsmethoden	0,00	0,00	XXXXXXXXXXXXXX	0,00	0,00	0,00
2. Nacherfassung von Vermögenswerten	0,00	0,00	0,00	0,00	0,00	0,00
3. Änderung der erstmaligen Eröffnungsbilanz (gem. § 38 Abs. 8)	0,00	0,00	0,00	0,00	0,00	0,00
Angepasstes Nettovermögen zum 31.12.2024	3.492.568,19	1.381.288,15	1.923.515,39	0,00	0,00	6.797.371,73
4. Veränderung aus der Bewertung von zur Veräußerung verfügbarer Finanzinstrumente	XXXXXXXXXXXXXX	XXXXXXXXXXXXXX	XXXXXXXXXXXXXX	0,00	XXXXXXXXXXXXXX	0,00
5. Veränderung aus der Bewertung von Beteiligungen	XXXXXXXXXXXXXX	XXXXXXXXXXXXXX	XXXXXXXXXXXXXX	0,00	XXXXXXXXXXXXXX	0,00
6. Veränderung aus der Umrechnung von Vermögen und Fremdmittel in fremder Währung	XXXXXXXXXXXXXX	XXXXXXXXXXXXXX	XXXXXXXXXXXXXX	XXXXXXXXXXXXXX	0,00	0,00
7. Veränderung aus Kapitalverminderungen und -erhöhungen	XXXXXXXXXXXXXX	0,00	0,00	0,00	0,00	0,00
Summe Nettoveränderung, die nicht in die Ergebnisrechnung eingegangen ist						
8. Nettoergebnis des Finanzjahres (SA0)	XXXXXXXXXXXXXX	185.560,26	XXXXXXXXXXXXXX	XXXXXXXXXXXXXX	XXXXXXXXXXXXXX	185.560,26
9. Haushaltsrücklagen (SA01)	XXXXXXXXXXXXXX	1.923.515,39	-1.923.515,39	XXXXXXXXXXXXXX	XXXXXXXXXXXXXX	0,00
Nettovermögen zum 31.12.2025	3.492.568,19	3.490.363,80	0,00	0,00	0,00	6.982.931,99

Darstellung Ergebnishaushalt § 1 Abs. 2 (Anlage 1e)

Mittelverwendungs- und aufbringungsgruppen	Gesamthaushalt	Wirtschaftliche Unternehmung	Summe für die Gebietskörperschaft
Erträge	9.154.405,91		9.154.405,91
Personalaufwand	1.107.135,38		1.107.135,38
Sach-, Transfer-, Finanzaufwand	7.861.710,27		7.861.710,27
Nettoergebnis	185.560,26		185.560,26
Entnahme von Haushaltsrücklagen	2.181.833,54		2.181.833,54
Zuweisung an Haushaltsrücklagen	258.318,15		258.318,15
Gewinnvortrag			
Nettoergebnis nach Zuweisung und Entnahmen von Haushaltsrücklagen	2.109.075,65		2.109.075,65

Darstellung Vermögenshaushalt § 1 Abs. 2 (Anlage 1f)

AKTIVA Mittelverwendungsgruppen/ sinngemäße Entsprechung bei wirtschaftlichen Unternehmungen¹⁰	Gesamthaushalt	Summe für die Gebietskörper- schaft
Immaterielle Vermögenswerte/Immaterielle Vermögensgegenstände ¹	1.789,90	1.789,90
Sachanlagen/ Sachanlagen ²	24.437.847,88	24.437.847,88
Aktive Finanzinstrumente und Beteiligungen/Finanzanlagen ³	0,00	0,00
Vorräte/Vorräte ⁴	0,00	0,00
Forderungen/- und sonstige Vermögensgegenstände ⁵ und latente Steuern ⁶	1.737.859,67	1.737.859,67
Kurzfristiges Finanzvermögen/Wertpapiere und Anteile ⁷	0,00	0,00
Liquide Mittel/Kassenbestand, Schecks, Guthaben bei Kreditinstituten ⁸	1.299.444,05	1.299.444,05
Aktive Rechnungsabgrenzung/ Rechnungsabgrenzungsposten ⁹	0,00	0,00
Summe Aktiva	27.476.941,50	27.476.941,50

1 Immaterielle Vermögensgegenstände gem. § 224 Abs. 2 lit. A Z. I. UGB

2 Sachanlagen gem. § 224 Abs. 2 lit. A Z. II. UGB

3 Finanzanlagen gem. § 224 Abs. 2 lit. A Z. III. UGB

4 Vorräte gem. § 224 Abs. 2 lit. B Z. I. UGB

5 Forderungen und sonstige Vermögensgegenstände § 224 Abs. 2 lit. B Z II. UGB

6 Latente Steuern § 224 Abs. 2 lit. D UGB

7 Wertpapiere und Anteile § 224 Abs. 2 lit. B Z III. UGB

8 Kassenbestand, Schecks, Guthaben bei Kreditinstituten § 224 Abs. 2 lit. B Z IV. UGB

9 Rechnungsabgrenzungsposten § 224 Abs. 2 lit. C UGB

10 Kursive Darstellung für wirtschaftliche Unternehmungen gem UGB

PASSIVA Mittelaufbringungsgruppen/sinngemäße Entsprechung bei wirtschaftlichen Unternehmungen⁵	Gesamthaushalt	Summe für die Gebietskörper- schaft
Eigenmittel		
Nettovermögen (Ausgleichsposten)/Eigenkapital ¹	6.982.931,99	6.982.931,99
Fremdmittel		
Investitionszuschüsse/Investitionskostenzuschüsse	17.795.305,44	17.795.305,44
Rückstellungen/Rückstellungen ²	0,00	0,00
Finanzschulden, Verbindlichkeiten/Verbindlichkeiten ³	2.698.704,07	2.698.704,07
Passive Rechnungsabgrenzungen/ Rechnungsabgrenzungsposten ⁴	0,00	0,00
Summe Passiva	27.476.941,50	27.476.941,50

1 Eigenkapital gem. § 224 Abs. 3 lit. A UGB bzw. das Eigenkapital im engeren Sinn

2 Rückstellungen gem. § 224 Abs. 3 lit. B UGB

3 Verbindlichkeiten gem. § 224 Abs. 3 lit. C UGB

4 Rechnungsabgrenzungsposten gem. § 224 Abs. 3 lit. D UGB

5 Kursive Darstellung für wirtschaftliche Unternehmungen gem. UGB

Querschnitt (Anlage 5b)

RQS-Pos.	Zuordnung MVAG bzw. VHH-Code	Bezeichnung	Anmerkungen	Gesamt-Haushalt	Haushalt ohne Quasi-KG	Quasi-KG ²
Mittelaufbringung (Erträge bzw. Einzahlungen und erhaltene Kapitaltransfers)						
10	3111	Einzahlungen aus eigenen Abgaben		865.830,95	865.830,95	0,00
11	2112	Erträge aus Ertragsanteilen		3.495.682,26	3.495.682,26	0,00
12	2113, 2114, 2115	Erträge aus Gebühren, Leistungen, Besitz und wirtschaftlicher Tätigkeit		1.252.354,02	453.809,68	798.544,34
13	2116	Erträge aus Veräußerungen und sonstige Erträge	ohne Gruppe (Konto) 806, 807, 899	118.989,43	118.989,43	0,00
14	2117	Nicht finanzierungswirksame operative Erträge	ohne Gruppe (Konto) 817, 819, 891	0,00	0,00	0,00
15	212x	Erträge aus Transfers	ohne Gruppe (Konto) 813	2.063.829,92	1.923.681,14	140.148,78
16	213x	Finanzerträge	ohne Gruppe (Konto) 818, 821, 825, 826	949,80	231,50	718,30
17	131x	Erhaltene Kapitaltransfers (VHH Zugang)		1.288.300,43	1.194.415,56	93.884,87
19	Summe 1 (Mittelaufbringung bereinigt)³			9.085.936,81	8.052.640,52	1.033.296,29
Mittelverwendung (Aufwendungen)						
20	2211, 2212, 2213	Finanzierungswirksamer Personalaufwand		1.107.135,38	1.003.810,88	103.324,50
21	2221 - 2225	Finanzierungswirksamer Sachaufwand	ohne Gruppe (Konto) 799	2.209.290,91	1.436.902,09	772.388,82
22	2226	Verluste aus dem Abgang von Anlagevermögen, Rückstellungen für ausstehende Rechnungen	nur Gruppe (Konto) 683, 688	0,00	0,00	0,00
23	223x	Transferaufwand	ohne Gruppe (Konto) 696, 761	4.051.468,21	4.051.468,21	0,00
24	224x	Finanzaufwand	ohne Gruppe (Konto) 652, 654, 682, 694, 697, 699	22.070,06	8.157,04	13.913,02
29	Summe 2 (Mittelverwendung bereinigt)³			7.389.964,56	6.500.338,22	889.626,34
Vermögensbildung (Sachanlagevermögen), inkl. Vorräte						
30	1010, 102x	Immaterielle Vermögenswerte und Sachanlagen (VHH Zugang) ⁴	ohne Gruppe (Konto) 090-098, 280	4.780.042,27	4.494.162,69	285.879,58
31	1010, 102x	Immaterielle Vermögenswerte und Sachanlagen (VHH Abgang) ⁴	ohne Gruppe (Konto) 090-098, 280; Abgang mit Minus erfassen	0,00	0,00	0,00
32	1141	Vorräte (Saldo) (VHH Zugang - Abgang)		0,00	0,00	0,00
39	Summe 3 (Vermögensbildung bereinigt)³			4.780.042,27	4.494.162,69	285.879,58
49	Saldo = Summe 1 - Summe 2 - Summe 3			-3.084.070,02	-2.941.860,39	-142.209,63

RQS-Pos.	Zuordnung MVAG bzw. VHH-Code	Bezeichnung	Anmerkungen	Gesamt-Haushalt	Haushalt ohne Quasi-KG	Quasi-KG ²
Überrechnung Quasi-Kapitalgesellschaften (Quasi-KG) gemäß ESVG						
50	2301, 2116	Entnahmen von Haushaltsrücklagen	nur Gruppe (Konto) 893, 894, 895, 899	n.a.	n.a.	1.770.374,81
51	2401, 2225	Zuweisungen an Haushaltsrücklagen	nur Gruppe (Konto) 793, 794, 795, 799	n.a.	n.a.	-327.263,34
52	332x	Einzahlungen aus der Rückzahlung von Darlehen sowie gewährten Vorschüssen	ohne Gruppe (Konto) 280-282	n.a.	n.a.	166.300,00
53	342x	Auszahlungen aus der Gewährung von Darlehen sowie gewährten Vorschüssen	ohne Gruppe (Konto) 280-282	n.a.	n.a.	-500.000,00
54	351x	Einzahlungen aus der Aufnahme von Finanzschulden		n.a.	n.a.	0,00
55	361x	Auszahlungen aus der Tilgung von Finanzschulden		n.a.	n.a.	-149.732,55
56	333x	Erhaltene Kapitaltransfers (Einzahlungen)		n.a.	n.a.	138.885,65
57	131x	Erhaltene Kapitaltransfers (VHH Zugang)		n.a.	n.a.	-93.884,87
59	Überrechnung Quasi-KG Summe aus Position 49 (Quasi-KG) und Position 50 bis 57 (Quasi-KG)			n.a.	n.a.	862.470,07
60	Finanzierungssaldo („vorläufiges Maastricht-Ergebnis“) ¹ Summe aus Position 49 (Haushalt ohne Quasi-KG) und Position 59 (Quasi-KG)			n.a.	-2.079.390,32	n.a.
61	Erläuterungen der Gebietskörperschaft (optional)					

1) Der Finanzierungssaldo gemäß Pos. 60 kann vom Beitrag der Gemeinde zum Maastricht-Saldo abweichen. Entsprechend den Bestimmungen des Artikel 14 Abs. 2 lit. b Z. 1 iVm Artikel 15 Abs. 1 Österreichischer Stabilitätspakt sind die Daten der Gemeinden (außer Wien) zusammengefasst durch das Land an Statistik Austria zu melden, das ausgewiesene Einzelergebnis der Gemeinde hat nur bedingte Aussagekraft für das Gesamtergebnis der Haushaltskoordinierung.

2) Quasi-Kapitalgesellschaften außerhalb des Sektors Staat gemäß ESVG (Ansatz 85-86).

3) Mittelaufbringung und -verwendung sowie Vermögensbildung bereinigt näherungsweise im Sinne der Einnahmen und Ausgaben gemäß ESVG.

4) VHH Zugang/Abgang der Vermögensrechnung gemäß Anlage 6g - Anlagenspiegel

Nachweis über Transferzahlungen (Anlage 6a)

Haushaltskonto	Bezeichnung Ansatz	Bezeichnung Post	Summe Einzahlungen	Summe Auszahlungen
Transferzahlungen von/an Bund, Bundesfonds, Bundeskammern				
Gesamtsumme Transferzahlungen von/an Bund, Bundesfonds, Bundeskammern			765.838,92	0,00
Summe Kapitaltransfers			93.944,70	0,00
Summe Transfers			671.894,22	0,00
2/232000/860000	Schülerbusbetrieb VS	Kapitaltransferzahlungen v.Bund	12.771,45	
2/240000/860600	Kindergärten	Finanzzuweisung gem. §23 (Zukunftsfonds Elementarpädagogik)	45.071,50	
2/240100/860600	Kindergarten Sörg	Finanzzuweisung gem. §23 (Zukunftsfonds Elementarpädagogik)	45.071,50	
2/850000/300000	Wasserversorgung	Tilgungszuschüsse vom Bund (KPC-Barwertanteil)	5.381,14	
2/850000/860000	Wasserversorgung	Tilgungszuschüsse vom Bund (KPC-Zinsanteil)	447,86	
2/851000/860000	Abwasserbeseitigung	Tilgungszuschüsse vom Bund (KPC-Zinsanteil)	100.803,21	
2/941000/860000	Finanzzuweisungen gem. FAG	§28a (Sicherstellung nachhaltige HH-Führung)	94.522,00	
2/941000/860100	Finanzzuweisungen gem. FAG	§25 (Gesundheit,Pflege,Klima)	31.692,00	
2/941000/860110	Finanzzuweisungen gem. FAG	§26 (Strukturfonds)	75.691,00	
2/941000/860300	Finanzzuweisungen gem. FAG	§ 24 Abs. 1 FAG (Verkehrsverbund)	4.079,00	
6/010001/300000	Sanierung Amtsgebäude	Kapitaltransfers von Bund (KPC-Förderung LED-Systeme)	1.272,00	
6/240101/300000	Kindergarten Sörg (Umbau 2024)	Kapitaltransfers von Bund	29.416,00	
6/612017/300742	ORE Hauptplatz Liebenfels (2025)	Kapitaltransfers von Bund (KIG-Mittel)	57.875,56	
6/944240/860000	Bundeszuschuss nach dem Katastrophenfondsgesetz	Transfers von Bundeskatastrophenfonds (2024)	261.744,70	

Haushaltskonto	Bezeichnung Ansatz	Bezeichnung Post	Summe Einzahlungen	Summe Auszahlungen
Transferzahlungen von/an Länder, Landesfonds, Landeskammern				
Gesamtsumme Transferzahlungen von/an Länder, Landesfonds, Landeskammern			2.258.700,61	2.615.902,11
Summe Kapitaltransfers			1.100.852,00	0,00
Summe Transfers			1.157.848,61	2.615.902,11
2/163000/303200	Feuerwehr Liebenfels	Kapitaltransfers von Ländern (K-LFV)	4.900,00	
2/163000/861100	Feuerwehr Liebenfels	Transfers von Ländern (BZ für Inn.Darl. TLFA 3000)	20.000,00	
2/163100/861100	Feuerwehr Zweikirchen	Transfers von Ländern (BZ Inn.Darl. LFW-A)	24.200,00	
2/211000/861100	Bildungszentrum Liebenfels	Transfers von Ländern (BZ für Inn.Darl. Bildungszentrum)	20.000,00	
2/240000/861000	Kindergärten	Landesbeitrag	124.038,00	
2/240100/861000	Kindergarten Sörg	Landesbeitrag	203.039,24	
2/369000/861001	Sonst. Einrichtungen (Heimspflege)	Transfers von Ländern (Kulturförderung)	1.500,00	
2/390000/861100	Kirchliche Angelegenheiten	Transfers von Ländern (BZ a.R.)	5.000,00	
2/411000/861400	Sozialhilfe	Transfers von Ländern (ZAG)	4.616,00	
2/411000/861800	Sozialhilfe	Transfers von Ländern (Strafgelder)	50.434,05	
2/512000/861000	Gesunde Gemeinde	Transfers von Ländern	4.239,36	
2/612000/861000	Gemeindestraßen	Transfers von Ländern, Landesfonds und Landeskammern	11.183,91	
2/612000/861100	Gemeindestraßen	Transfers von Ländern (BZ für ID Str.San. 2020-2021)	12.900,00	
2/612000/861101	Gemeindestraßen	Transfers von Ländern (BZ für Rückzlg. ID Werkstraße)	31.000,00	
2/612000/861102	Gemeindestraßen	Transfers von Ländern (BZ für Rückzlg. ID Rasting)	29.000,00	
2/710000/861000	Land- und forstwirtschaftlicher Weg	Transfers von Ländern (AGRAR)	15.178,00	
2/816000/861100	Öffentliche Beleuchtung	BZ (i.R.) Rückzlg. Leasingrate LED Straßenbeleuchtung	19.200,00	
2/840000/861100	Grundbesitz	Kapitaltransfers von Land (BZ für Rückzlg. Inn.Darl.)	29.200,00	
2/940100/861100	Bedarfszuweisungen operative Gebarung	Transfers von Ländern	308.500,00	
2/945000/860400	Sonstige Zuschüsse des Bundes	Zuschuss Pflegefonds / Pflegeregress	131.902,96	
6/211020/301200	Bildungszentrum Liebenfels	Kapitaltransfers von Ländern (BZ a.R.)	400.000,00	
6/211020/301300	Bildungszentrum Liebenfels	Kapitaltransfers von Ländern (Bildungsbaufonds)	638.000,00	
6/612006/301000	Verbindungsstraße Zmuln	Kapitaltransfers von Ländern	47.872,00	
6/612017/301000	ORE Hauptplatz Liebenfels (2025)	Kapitaltransfers von Ländern (Förderung ORE+Bäume)	10.080,00	
6/612240/861000	Katastrophenschäden 2024	Transfers von Ländern (Agrar)	62.717,09	
6/820001/861100	Wirtschaftshöfe	Transfers von Ländern (IKZ-Bonus)	50.000,00	
1/163000/751200	Feuerwehr Liebenfels	Beitrag Stützpunktfeuerwehr		855,00
1/210000/751300	Allg. Pflichtschulen	Beitrag pädagogische Beratungszentren		1.348,00
1/210000/751600	Allg. Pflichtschulen	Kostenbeitrag Schulsozialarbeit (J-KJHG)		5.615,27
1/220000/751500	Berufsbildende Pflichtschulen	Schulerhaltungsbeitrag Berufsschulen		27.981,18
1/249000/751900	Kinderbetreuungseinrichtungen	Kopfquote		178.740,80
1/411000/751600	Sozialhilfe	Kopfquote		1.542.535,98
1/510000/751110	Medizinische Bereichsversorgung	Transferzlg. gem. Sprengelärztesges.		4.398,43
1/530000/751140	Rettungsdienste	Rettungsbeitrag		48.632,40
1/560000/751120	Abgangsdeckung Krankenanstalten	Abgangsdeckung Krankenanstalten		690.576,72

Haushaltskonto	Bezeichnung Ansatz	Bezeichnung Post	Summe Einzahlungen	Summe Auszahlungen
Transferzahlungen von/an Länder, Landesfonds, Landesammern				
Gesamtsumme Transferzahlungen von/an Länder, Landesfonds, Landesammern			2.258.700,61	2.615.902,11
Summe Kapitaltransfers			1.100.852,00	0,00
Summe Transfers			1.157.848,61	2.615.902,11
1/930000/751130	Landesumlagen	Landesumlage		115.218,33
Transferzahlungen von/an Gemeinden, Gemeindeverbände, Gemeindefonds				
Gesamtsumme Transferzahlungen von/an Gemeinden, Gemeindeverbände, Gemeindefonds			51.988,58	716.690,24
Summe Kapitaltransfers			5.000,00	0,00
Summe Transfers			46.988,58	716.690,24
2/012000/862000	Hilfsamt	Transfers von Gemeindeverbänden (Verwaltungsgemeinschaft)	8.090,87	
2/851000/862001	Abwasserbeseitigung	Transfers von Gemeindeverbänden	24.054,98	
2/852000/862000	Müllbeseitigung	Transfers von Gemeindeverbänden	14.842,73	
6/820001/302000	Wirtschaftshöfe	Kapitaltransfers von Gemeinden	5.000,00	
1/000000/752400	Gemeindevertretung	Pensionsbeiträge Bgm.-Witwen		28.256,66
1/080000/752500	Pensionen (soweit nicht aufgeteilt)	Pensionsbeiträge Mitarbeiter		243.786,67
1/163000/752600	Feuerwehr Liebenfels	Organisationsbeitrag		547,20
1/210000/752000	Allg. Pflichtschulen	Transfers an Gemeinden		1.389,57
1/210000/752200	Allg. Pflichtschulen	Schulgemeindeverbandumlage		281.200,00
1/320000/752000	Musikschule	lfd.Transferz. an Gemeinden		9.927,54
1/411000/752300	Sozialhilfe	Sozialhilfverbandsumlage		37.850,70
1/419000/752000	Sonstige Einrichtungen und Maßnahme	Transfers an Gemeindeverbände (Community-Nursing)		2.200,42
1/820000/752000	Wirtschaftshof	Transfers an Gemeinden		5.000,00
1/852000/720800	Müllbeseitigung	Verbands-Betriebskostensersatz		106.531,48
Transferzahlungen von/an Sozialversicherungsträger				
Gesamtsumme Transferzahlungen von/an Sozialversicherungsträger			9.419,19	0,00
Summe Kapitaltransfers			0,00	0,00
Summe Transfers			9.419,19	0,00
2/010000/863000	Gemeindeamt	AMS Beiträge ATZ	9.419,19	

Haushaltskonto	Bezeichnung Ansatz	Bezeichnung Post	Summe Einzahlungen	Summe Auszahlungen
Transferzahlungen von/an sonst. Träger des öffentlichen Rechts				
Gesamtsumme Transferzahlungen von/an sonst. Träger des öffentlichen Rechts			0,00	347.061,76
Summe Kapitaltransfers			0,00	0,00
Summe Transfers			0,00	347.061,76
1/012000/754300	Hilfsamt	Beitrag Gemeinde-Servicezentrum		3.779,04
1/016000/754300	Elektronische Datenverarbeitung	Kostenersatz CNC-Behördennetzwerk		2.520,00
1/091000/754200	Personalausbildung und Personalfort	Beitrag Verwaltungsakademie		1.950,00
1/210000/754100	Allg. Pflichtschulen	Beitrag Kärntner Bildungsbaufonds		39.843,60
1/631000/754000	Konkurrenzwässer	Transfers an Wasserverband		18.613,58
1/690000/754500	Verkehrsverbund	Beitrag Verkehrsverbund		107.011,00
1/742000/754600	Landwirtschaft	Künstliche Besamung		2.915,00
1/771000/754000	Maßnahmen zur Förderung des Tourismus	Transferzahlungen an Tourismusverein Mittelkärnten		18.895,30
1/851000/720800	Abwasserbeseitigung	Verbands-Betriebskostenersatz		151.534,24
Gesamtsumme			3.085.947,30	3.679.654,11

Nachweis über Haushaltsrücklagen und
Zahlungsmittelreserven (Anlage 6b)

Rechnungsabschluss 2025

Marktgemeinde Liebenfels

Nachweis über Haushaltsrücklagen und Zahlungsmittelreserven (Anlage 6b)

Haushaltsrücklagen			Rücklagenstand	Zuführungen	Entnahmen	Rücklagenstand	Zahlungsmittelreserven		
Nr.	Verwendungszweck	Ansatz	31.12.2024			31.12.2025	31.12.2024	31.12.2025	Konto-/Sparbuchnummer
8/9990934/00001	WH Pulst, Burgstraße 15	853200	17.334,86	1.598,32	18.933,18	0,00	17.334,86	18.933,18	ZW 16 294012 AT11 3947 5698 0060 0395
8/9990934/00002	WH Hauptplatz 8	853000	19.516,58	261,24	19.777,82	0,00	19.516,58	19.777,82	ZW 14 294010 AT38 3947 5498 0060 0395
8/9990934/00003	WH Klagenfurter Straße 3	853400	12.372,20	4,64	12.376,84	0,00	12.372,20	12.376,84	ZW 17 294013 AT46 3947 5798 0060 0395
8/9990934/00004	WVA Liebenfels	850000	161.927,33	10.861,25	172.788,58	0,00	161.927,33	103.788,58	ZW 10 294001 AT30 3947 5198 0060 0395
8/9990934/00005	WH Goeßstraße 1	853100	46.956,06	2.622,94	49.579,00	0,00	46.956,06	49.579,00	ZW 15 294011 AT73 3947 5598 0060 0395
8/9990934/00006	WH Sörg 25	853600	26.515,03	9,88	26.524,91	0,00	26.515,03	26.524,91	ZW 18 294014 AT81 3947 5898 0060 0395
8/9990934/00007	WH Hauptplatz 10	853700	23.868,40	4.547,42	28.415,82	0,00	23.868,40	28.415,82	ZW 19 294015 AT19 3947 5998 0060 0395
8/9990934/00008	Bauhof	820000	95.932,25	35,47	95.967,72	0,00	95.932,25	72.887,72	ZW 13 294004 AT39 3947 5099 0060 0395
8/9990934/00010	ABA Liebenfels	851000	992.768,32	204.437,57	1.197.205,89	0,00	992.768,32	697.205,89	ZW 20 294005 AT65 3947 5298 0060 0395
8/9990934/00011	Müllbeseitigung	852000	141.852,69	33.920,08	175.772,77	0,00	141.852,69	175.772,77	ZW 11 294002 AT03 3947 5398 0060 0395
Zweckgebundene Haushaltsrücklagen			1.539.043,72	258.298,81	1.797.342,53	0,00	1.539.043,72	1.205.262,53	
8/9990935/00001	Allgemeine Haushaltsrücklage	981000	384.471,67	19,34	384.491,01	0,00	384.471,67	8.573,60	ZW 9 295000 AT83 3947 5197 0060 0395
Allgemeine Haushaltsrücklagen			384.471,67	19,34	384.491,01	0,00	384.471,67	8.573,60	
Gesamtsummen			1.923.515,39	258.318,15	2.181.833,54	0,00	1.923.515,39	1.213.836,13	

Innere Darlehen (336)			Buchwert	Zugang	Tilgung	Buchwert	Gegebene Darlehen (288)		
Nr.	Verwendungszweck	Ansatz	31.12.2024			31.12.2025	31.12.2024	31.12.2025	Kontonummer
8647/1	Kauf Industriegrund Goeß von Rücklage 8/9990934/00010	840000	143.600,00	0,00	29.200,00	114.400,00	143.600,00	114.400,00	7/9990288/00002
8647/2	Werkstraße Liebenfels von Rücklage 8/9990934/00010	612000	215.000,00	0,00	31.000,00	184.000,00	215.000,00	184.000,00	7/9990288/00003
8647/3	Straßenbau Rasting von Rücklage 8/9990934/00010	612000	173.500,00	0,00	29.000,00	144.500,00	173.500,00	144.500,00	7/9990288/00004

Innere Darlehen (336)			Buchwert			Gegebene Darlehen (288)			
Nr.	Verwendungszweck	Ansatz	31.12.2024	Zugang	Tilgung	Buchwert 31.12.2025	31.12.2024	31.12.2025	Kontonummer
8647/4	TLFA3000 FF Liebenfels von Rücklage 8/9990934/00010	163000	99.000,00	0,00	20.000,00	79.000,00	99.000,00	79.000,00	7/9990288/00005
8647/5	LFA-W FF Zweikirchen von Rücklage 8/9990934/00010	163100	93.800,00	0,00	24.200,00	69.600,00	93.800,00	69.600,00	7/9990288/00006
8647/6	Straßensanierungen 2020-2021 von Rücklage 8/9990934/00010	612000	66.100,00	0,00	12.900,00	53.200,00	66.100,00	53.200,00	7/9990288/00007
8647/7	Bildungszentrum Liebenfels von Rücklage 8/9990934/00010	211020	0,00	500.000,00	20.000,00	480.000,00	0,00	480.000,00	7/9990288/00001
Innere Darlehen			791.000,00	500.000,00	166.300,00	1.124.700,00	791.000,00	1.124.700,00	
Gesamtsummen			791.000,00	500.000,00	166.300,00	1.124.700,00	791.000,00	1.124.700,00	

Einzelnachweis über Finanzschulden und Schuldendienst
(Anlage 6c)

Darlehen Darlehensgeber Verwendung Aktenzahl	Ansatz	Staat	Laufzeit	Darlehenshöhe Gesamt	Buchwert 31.12.2024	Zugang	Tilgung	Zinsen	Summe Schulden- dienst	Schulden- dienst Ersätze	Kurs Gewinn/ -Verlust	Buchwert inkl. KG/KV 31.12.2025	Netto Schulden- dienst
		Währung/Zinssatz											
1. Darlehen für Investitionszwecke													
1.1. ... von Trägern des öffentlichen Rechts													
1.1.1. ... von Bund, Bundesfonds, Bundeskammern													
1.1.2. ... von Ländern, Landesfonds, Landeskammern													
1.1.3. ... von Gemeinden, Gemeindeverbänden, Gemeindefonds													
1.1.4. ... von Sozialversicherungsträgern													
1.1.5. ... von sonstigen Trägern des öffentlichen Rechts													
1.2. ... von Beteiligungen der Gebietskörperschaft (ohne Finanzunternehmungen)													
1.3. ... von Unternehmen (ohne Beteiligungen und ohne Finanzunternehmungen)													
1.4. ... von Finanzunternehmen													
1.4.1. ... von Finanzunternehmen im Inland													
10100/14 Kärntner Sparkasse AG Abwasserbeseitigung BA06, D- 1/100014 Kärntner Sparkasse 3462-009147	851000	AT	2002 - 2027	736.691,34	119.649,07	0,00	32.942,28	3.316,36	36.258,64	35.235,63	0,00	86.706,79	1.023,01
10259/7 Austrian Anadi Bank AG Erweiterung WVA (Tiefbrunnen Kraindorf) 797366013	850000	AT	2021 - 2045	690.000,00	579.600,00	0,00	27.600,00	3.715,81	31.315,81	5.829,00	0,00	552.000,00	25.486,81
10259/8 Austrian Anadi Bank AG Wohnhaus Goeßstraße 1, D- 1/100008 Austria Anadi Bank AG 831587016	853100	AT	1959 - 2028	39.243,33	2.433,35	0,00	766,26	18,60	784,86	0,00	0,00	1.667,09	784,86
10259/10 Austrian Anadi Bank AG Wohnhaus Sörg, D-1/100010 Austria Anadi Bank AG 876907011	853600	AT	1996 - 2035	19.839,68	13.756,89	0,00	746,78	542,88	1.289,66	0,00	0,00	13.010,11	1.289,66

Darlehen Darlehensgeber Verwendung Aktenzahl	Ansatz	Staat	Laufzeit	Darlehenshöhe Gesamt	Buchwert 31.12.2024	Zugang	Tilgung	Zinsen	Summe Schulden- dienst	Schulden- dienst Ersätze	Kurs Gewinn/ -Verlust	Buchwert inkl. KG/KV 31.12.2025	Netto Schulden- dienst
		Währung/Zinssatz											
11102/15 Bank Austria Creditanstalt Leasing Immobilienanl Abwasserbeseitigung BA07, D- 1/100014 Bank Austria 5300061746	851000	AT	2004 - 2029	600.000,00	112.012,33	0,00	26.831,07	3.013,26	29.844,33	22.879,34	0,00	85.181,26	6.964,99
11102/24 Bank Austria Creditanstalt Leasing Immobilienanl Abwasserbeseitigung BA04, Bank Austria 10014481716	851000	AT	2015 - 2028	331.000,00	89.115,37	0,00	25.461,54	1.383,47	26.845,01	25.621,81	0,00	63.653,83	1.223,20
11102/25 Bank Austria Creditanstalt Leasing Immobilienanl Abwasserbeseitigung BA05, Bank Austria 10014481849	851000	AT	2015 - 2028	460.000,00	123.846,11	0,00	35.384,62	1.922,64	37.307,26	37.298,14	0,00	88.461,49	9,12
1.4.2. ... von Finanzunternehmen im Ausland													
1.5. ... von Sonstigen													
Zwischensumme					1.040.413,12	0,00	149.732,55	13.913,02	163.645,57	126.863,92	0,00	890.680,57	36.781,65

2. Finanzschulden für den laufenden Aufwand**2.1. ... von Trägern des öffentlichen Rechts****2.1.1. ... von Bund, Bundesfonds, Bundeskammern****2.1.2. ... von Ländern, Landesfonds, Landesammern****2.1.3. ... von Gemeinden, Gemeindeverbänden, Gemeindefonds****2.1.4. ... von Sozialversicherungsträgern****2.1.5. ... von sonstigen Trägern des öffentlichen Rechts****2.2. ... von Beteiligungen der Gebietskörperschaft (ohne Finanzunternehmungen)****2.3. ... von Unternehmen (ohne Beteiligungen und ohne Finanzunternehmungen)****2.4. ... von Finanzunternehmen****2.4.1. ... von Finanzunternehmen im Inland**

Darlehen Darlehensgeber Verwendung Aktenzahl	Ansatz	Staat	Laufzeit	Darlehenshöhe Gesamt	Buchwert 31.12.2024	Zugang	Tilgung	Zinsen	Summe Schulden- dienst	Schulden- dienst Ersätze	Kurs Gewinn/ -Verlust	Buchwert inkl. KG/KV 31.12.2025	Netto Schulden- dienst
		Währung/Zinssatz											

2.4.2. ... von Finanzunternehmen im Ausland

2.5. ... von Sonstigen

Zwischensumme					0,00	0,00	0,00	0,00	0,00	0,00	0,00	0,00	0,00
SUMME (1 und 2)					1.040.413,12	0,00	149.732,55	13.913,02	163.645,57	126.863,92	0,00	890.680,57	36.781,65
Davon ohne Quasi-KG *)					0,00	0,00	0,00	0,00	0,00	0,00	0,00	0,00	0,00
Davon Quasi-KG *)					1.040.413,12	0,00	149.732,55	13.913,02	163.645,57	126.863,92	0,00	890.680,57	36.781,65

3. Finanzschulden gem. §32 (2)

3.1. ... von Trägern des öffentlichen Rechts

3.2. ... von Finanzunternehmen

3.2.1. ... von Finanzunternehmen im Inland

210015 RBB ST.VEIT					-2.176.975,67							398.708,48	
			EUR										

3.2.2. ... von Finanzunternehmen im Ausland

Summe					-2.176.975,67	0,00	0,00	0,00	0,00	0,00	0,00	398.708,48	0,00
Gesamtsumme					-1.136.562,55							1.289.389,05	

*) Quasi-Kapitalgesellschaften außerhalb des Sektors Staat gemäß ESVG (Ansatz 85-86).

Einzelnachweis über Finanzschulden gemäß § 32 Abs. 3
(Anlage 6d)

Darlehen	Ansatz	Staat	Laufzeit	Darlehenshöhe	Buchwert	Zugang	Tilgung	Zinsen	Summe	Schulden-	Kurs	Buchwert	Netto
Darlehensgeber				Gesamt	31.12.2024				Schulden-	dienst	Gewinn/	inkl. KG/KV	Schulden-
Verwendung		Währung/Zinssatz							dienst	Ersätze	-Verlust	31.12.2025	dienst
Aktenzahl													
Summe					0,00	0,00	0,00	0,00	0,00	0,00	0,00	0,00	0,00

Nachweis über haushaltsinterne Vergütungen (Anlage 6f)

Gruppenebene		Erträge	Aufwendungen
0	Vertretungskörper und allgemeine Verwaltung	39.900,00	2.100,00
1	Öffentliche Ordnung und Sicherheit	0,00	1.800,00
2	Unterricht, Erziehung, Sport und Wissenschaft	0,00	11.500,00
3	Kunst, Kultur und Kultus	0,00	17.000,00
4	Soziale Wohlfahrt und Wohnbauförderung	0,00	0,00
5	Gesundheit	0,00	0,00
6	Straßen- und Wasserbau, Verkehr	0,00	115.200,00
7	Wirtschaftsförderung	0,00	15.000,00
8	Dienstleistungen	350.700,00	228.000,00
9	Finanzwirtschaft	0,00	0,00
Summe		390.600,00	390.600,00
Nicht voranschlagswirksame Gebarung		Mittelaufbringung	Mittelverwendung
270	Finanzamt Vorsteuerbeträge (nicht voranschlagswirksame Gebarung)	0,00	0,00
360	Umsatzsteuer (nicht voranschlagswirksame Gebarung)	0,00	0,00
Summe		0,00	0,00

Anlagenspiegel nach Ansatz (Anlage 6g)

Ansatz	MVAG	Bezeichnung	Anschaffungskosten kum. 31.12.2024	kumulierte Abschreibung	Buchwert 31.12.2024	Zugänge/ + Umbuchungen -	Abgänge/	Wertaufholung+/ Wertminderung-	Abschreibung	Buchwert 31.12.2025
010000	Gemeindeamt		384.207,40	60.200,43	324.006,97	416.999,59	0,00	0,00	15.368,51	725.638,05
	1022	Gebäude und Bauten	370.853,82	54.073,13	316.780,69	416.999,59	0,00	0,00	13.564,01	720.216,27
	1024	Sonderanlagen	6.065,55	1.426,03	4.639,52	0,00	0,00	0,00	421,77	4.217,75
	1026	Amts-, Betriebs- und Geschäftsausstattung	7.288,03	4.701,27	2.586,76	0,00	0,00	0,00	1.382,73	1.204,03
163000	Feuerwehr Liebenfels		785.446,11	500.917,90	284.528,21	18.940,68	0,00	0,00	48.449,52	255.019,37
	1022	Gebäude und Bauten	270.116,21	207.943,88	62.172,33	0,00	0,00	0,00	5.523,32	56.649,01
	1024	Sonderanlagen	3.982,00	934,73	3.047,27	0,00	0,00	0,00	277,02	2.770,25
	1025	Technische Anlagen, Fahrzeuge und Maschinen	511.347,90	292.039,29	219.308,61	18.940,68	0,00	0,00	42.649,18	195.600,11
163100	Feuerwehr Zweikirchen		800.944,04	316.553,48	484.390,56	0,00	0,00	0,00	52.440,74	431.949,82
	1022	Gebäude und Bauten	337.850,13	151.882,05	185.968,08	0,00	0,00	0,00	6.757,00	179.211,08
	1024	Sonderanlagen	6.462,00	1.648,45	4.813,55	0,00	0,00	0,00	437,60	4.375,95
	1025	Technische Anlagen, Fahrzeuge und Maschinen	456.631,91	163.022,98	293.608,93	0,00	0,00	0,00	45.246,14	248.362,79
163200	Feuerwehr Sörg		430.248,68	174.188,20	256.060,48	0,00	0,00	0,00	15.245,73	240.814,75
	1021	Grundstücke, Grundstückseinrichtungen und Infi	40.617,50	0,00	40.617,50	0,00	0,00	0,00	0,00	40.617,50
	1022	Gebäude und Bauten	132.432,81	84.757,02	47.675,79	0,00	0,00	0,00	2.648,66	45.027,13
	1024	Sonderanlagen	3.175,00	501,63	2.673,37	0,00	0,00	0,00	243,03	2.430,34
	1025	Technische Anlagen, Fahrzeuge und Maschinen	253.124,36	88.704,80	164.419,56	0,00	0,00	0,00	12.264,14	152.155,42
	1026	Amts-, Betriebs- und Geschäftsausstattung	899,01	224,75	674,26	0,00	0,00	0,00	89,90	584,36
180000	Zivilschutz		37.177,46	5.576,61	31.600,85	0,00	0,00	0,00	1.858,87	29.741,98
	1025	Technische Anlagen, Fahrzeuge und Maschinen	37.177,46	5.576,61	31.600,85	0,00	0,00	0,00	1.858,87	29.741,98
211000	Bildungszentrum Liebenfels		1.601.642,38	171.366,77	1.430.275,61	3.769.829,76	0,00	0,00	78.089,85	5.122.015,52
	1021	Grundstücke, Grundstückseinrichtungen und Infi	48.200,00	0,00	48.200,00	0,00	0,00	0,00	0,00	48.200,00
	1022	Gebäude und Bauten	1.529.290,50	164.811,07	1.364.479,43	3.769.829,76	0,00	0,00	76.332,25	5.057.976,94
	1024	Sonderanlagen	21.478,90	5.085,55	16.393,35	0,00	0,00	0,00	1.490,30	14.903,05
	1025	Technische Anlagen, Fahrzeuge und Maschinen	2.672,98	1.470,15	1.202,83	0,00	0,00	0,00	267,30	935,53
211200	Volksschule Sörg		142.080,40	0,00	142.080,40	0,00	0,00	0,00	0,00	142.080,40
	1021	Grundstücke, Grundstückseinrichtungen und Infi	142.080,40	0,00	142.080,40	0,00	0,00	0,00	0,00	142.080,40
232000	Schülerbusbetrieb VS		23.741,67	17.806,26	5.935,41	0,00	0,00	0,00	2.374,16	3.561,25
	1025	Technische Anlagen, Fahrzeuge und Maschinen	23.741,67	17.806,26	5.935,41	0,00	0,00	0,00	2.374,16	3.561,25
240000	Kindergärten		1.848.271,67	568.615,68	1.279.655,99	0,00	0,00	0,00	34.097,93	1.245.558,06
	1021	Grundstücke, Grundstückseinrichtungen und Infi	198.606,40	0,00	198.606,40	0,00	0,00	0,00	0,00	198.606,40
	1022	Gebäude und Bauten	1.628.234,27	563.629,90	1.064.604,37	0,00	0,00	0,00	32.602,91	1.032.001,46
	1024	Sonderanlagen	21.431,00	4.985,78	16.445,22	0,00	0,00	0,00	1.495,02	14.950,20
240100	Kindergarten Sörg		1.820.056,37	506.846,03	1.313.210,34	0,00	0,00	0,00	39.473,03	1.273.737,31
	1022	Gebäude und Bauten	1.733.265,19	465.201,36	1.268.063,83	0,00	0,00	0,00	35.219,64	1.232.844,19
	1024	Sonderanlagen	36.249,00	7.001,84	29.247,16	0,00	0,00	0,00	2.384,58	26.862,58
	1025	Technische Anlagen, Fahrzeuge und Maschinen	29.426,13	14.675,48	14.750,65	0,00	0,00	0,00	1.661,71	13.088,94
	1026	Amts-, Betriebs- und Geschäftsausstattung	21.116,05	19.967,35	1.148,70	0,00	0,00	0,00	207,10	941,60

Ansatz	MVAG	Bezeichnung	Anschaffungskosten kum. 31.12.2024	kumulierte Abschreibung	Buchwert 31.12.2024	Zugänge/ + Umbuchungen -	Abgänge/	Wertaufholung+/ Wertminderung-	Abschreibung	Buchwert 31.12.2025
262000	Sportplätze		928.067,00	216.688,03	711.378,97	0,00	0,00	0,00	13.600,45	697.778,52
	1021	Grundstücke, Grundstückseinrichtungen und Infi	401.520,00	0,00	401.520,00	0,00	0,00	0,00	0,00	401.520,00
	1022	Gebäude und Bauten	480.867,02	210.425,78	270.441,24	0,00	0,00	0,00	9.032,45	261.408,79
	1025	Technische Anlagen, Fahrzeuge und Maschinen	45.679,98	6.262,25	39.417,73	0,00	0,00	0,00	4.568,00	34.849,73
320000	Musikschule		4.138,00	605,26	3.532,74	4.342,20	0,00	0,00	921,73	6.953,21
	1025	Technische Anlagen, Fahrzeuge und Maschinen	4.138,00	605,26	3.532,74	1.929,00	0,00	0,00	770,90	4.690,84
	1026	Amts-, Betriebs- und Geschäftsausstattung	0,00	0,00	0,00	2.413,20	0,00	0,00	150,83	2.262,37
362000	Denkmalpflege		2.100,00	0,00	2.100,00	0,00	0,00	0,00	0,00	2.100,00
	1022	Gebäude und Bauten	2.100,00	0,00	2.100,00	0,00	0,00	0,00	0,00	2.100,00
380000	Kulturzentrum Liebenfels		343.066,68	320.547,42	22.519,26	0,00	0,00	0,00	7.085,70	15.433,56
	1022	Gebäude und Bauten	340.261,92	319.846,22	20.415,70	0,00	0,00	0,00	6.805,23	13.610,47
	1025	Technische Anlagen, Fahrzeuge und Maschinen	2.804,76	701,20	2.103,56	0,00	0,00	0,00	280,47	1.823,09
612000	Gemeindestraßen		15.092.334,89	8.716.325,84	6.376.009,05	181.970,46	0,00	0,00	371.799,17	6.186.180,34
	1021	Grundstücke, Grundstückseinrichtungen und Infi	15.089.424,89	8.715.671,09	6.373.753,80	181.970,46	0,00	0,00	371.653,67	6.184.070,59
	1022	Gebäude und Bauten	2.910,00	654,75	2.255,25	0,00	0,00	0,00	145,50	2.109,75
631000	Konkurrenzgewässer		75.543,17	5.602,80	69.940,37	0,00	0,00	0,00	2.370,86	67.569,51
	1024	Sonderanlagen	75.543,17	5.602,80	69.940,37	0,00	0,00	0,00	2.370,86	67.569,51
710000	Land- und forstwirtschaftlicher Weg		13.424,60	0,00	13.424,60	0,00	0,00	0,00	0,00	13.424,60
	1021	Grundstücke, Grundstückseinrichtungen und Infi	13.424,60	0,00	13.424,60	0,00	0,00	0,00	0,00	13.424,60
742000	Landwirtschaft		13.234,00	6.617,00	6.617,00	0,00	0,00	0,00	1.323,40	5.293,60
	1025	Technische Anlagen, Fahrzeuge und Maschinen	13.234,00	6.617,00	6.617,00	0,00	0,00	0,00	1.323,40	5.293,60
814000	Straßenreinigung		8.982,00	1.882,90	7.099,10	0,00	0,00	0,00	898,20	6.200,90
	1025	Technische Anlagen, Fahrzeuge und Maschinen	8.982,00	1.882,90	7.099,10	0,00	0,00	0,00	898,20	6.200,90
815000	Park- und Gartenanlagen, Kinderspielplätze		44.236,13	5.112,65	39.123,48	0,00	0,00	0,00	1.648,13	37.475,35
	1021	Grundstücke, Grundstückseinrichtungen und Infi	44.236,13	5.112,65	39.123,48	0,00	0,00	0,00	1.648,13	37.475,35
816000	Öffentliche Beleuchtung		522.233,61	516.739,37	5.494,24	0,00	0,00	0,00	5.494,24	0,00
	1021	Grundstücke, Grundstückseinrichtungen und Infi	467.291,17	467.291,17	0,00	0,00	0,00	0,00	0,00	0,00
	1024	Sonderanlagen	54.942,44	49.448,20	5.494,24	0,00	0,00	0,00	5.494,24	0,00
820000	Wirtschaftshof		781.628,67	514.114,68	267.513,99	102.080,00	0,00	0,00	63.494,75	306.099,24
	1021	Grundstücke, Grundstückseinrichtungen und Infi	32.486,30	0,00	32.486,30	0,00	0,00	0,00	0,00	32.486,30
	1022	Gebäude und Bauten	160.659,86	124.752,91	35.906,95	0,00	0,00	0,00	3.261,10	32.645,85
	1024	Sonderanlagen	7.750,00	1.929,60	5.820,40	0,00	0,00	0,00	529,13	5.291,27
	1025	Technische Anlagen, Fahrzeuge und Maschinen	580.732,51	387.432,17	193.300,34	102.080,00	0,00	0,00	59.704,52	235.675,82
840000	Grundbesitz		864.692,14	212.088,24	652.603,90	0,00	0,00	0,00	0,00	652.603,90
	1021	Grundstücke, Grundstückseinrichtungen und Infi	864.692,14	212.088,24	652.603,90	0,00	0,00	0,00	0,00	652.603,90
850000	Wasserversorgung		2.837.130,56	1.628.381,57	1.208.748,99	285.879,58	0,00	0,00	69.994,96	1.424.633,61
	1010	Immaterielle Vermögenswerte	1.789,90	0,00	1.789,90	0,00	0,00	0,00	0,00	1.789,90
	1023	Wasser- und Abwasserbauten und -anlagen	2.812.257,82	1.617.928,30	1.194.329,52	285.879,58	0,00	0,00	67.698,67	1.412.510,43
	1025	Technische Anlagen, Fahrzeuge und Maschinen	23.082,84	10.453,27	12.629,57	0,00	0,00	0,00	2.296,29	10.333,28

Ansatz	MVAG	Bezeichnung	Anschaffungskosten kum. 31.12.2024	kumulierte Abschreibung	Buchwert 31.12.2024	Zugänge/ + Umbuchungen -	Abgänge/ -	Wertaufholung+/ Wertminderung-	Abschreibung	Buchwert 31.12.2025
851000	Abwasserbeseitigung		11.390.066,77	5.829.225,16	5.560.841,61	0,00	0,00	0,00	228.195,13	5.332.646,48
	1023	Wasser- und Abwasserbauten und -anlagen	11.376.940,00	5.827.256,15	5.549.683,85	0,00	0,00	0,00	227.538,80	5.322.145,05
	1025	Technische Anlagen, Fahrzeuge und Maschinen	13.126,77	1.969,01	11.157,76	0,00	0,00	0,00	656,33	10.501,43
853000	Wohnhaus Hauptplatz 8		97.967,23	61.652,82	36.314,41	0,00	0,00	0,00	343,81	35.970,60
	1021	Grundstücke, Grundstückseinrichtungen und Infi	32.532,50	0,00	32.532,50	0,00	0,00	0,00	0,00	32.532,50
	1022	Gebäude und Bauten	60.192,73	60.192,73	0,00	0,00	0,00	0,00	0,00	0,00
	1024	Sonderanlagen	5.242,00	1.460,09	3.781,91	0,00	0,00	0,00	343,81	3.438,10
853100	Wohnhaus Goeßstraße 1		100.972,10	50.999,10	49.973,00	0,00	0,00	0,00	0,00	49.973,00
	1021	Grundstücke, Grundstückseinrichtungen und Infi	49.973,00	0,00	49.973,00	0,00	0,00	0,00	0,00	49.973,00
	1022	Gebäude und Bauten	50.999,10	50.999,10	0,00	0,00	0,00	0,00	0,00	0,00
853200	Wohnhaus Burgstraße 15		42.817,90	8.056,70	34.761,20	0,00	0,00	0,00	0,00	34.761,20
	1021	Grundstücke, Grundstückseinrichtungen und Infi	34.761,20	0,00	34.761,20	0,00	0,00	0,00	0,00	34.761,20
	1022	Gebäude und Bauten	8.056,70	8.056,70	0,00	0,00	0,00	0,00	0,00	0,00
853400	Wohnhaus Klagenfurter Straße 3		172.248,64	137.798,89	34.449,75	0,00	0,00	0,00	3.444,98	31.004,77
	1022	Gebäude und Bauten	172.248,64	137.798,89	34.449,75	0,00	0,00	0,00	3.444,98	31.004,77
853600	Wohnhaus Sörg 25		132.432,81	84.757,02	47.675,79	0,00	0,00	0,00	2.648,66	45.027,13
	1022	Gebäude und Bauten	132.432,81	84.757,02	47.675,79	0,00	0,00	0,00	2.648,66	45.027,13
853700	Wohnhaus Hauptplatz 10		294.131,59	275.518,67	18.612,92	0,00	0,00	0,00	221,17	18.391,75
	1021	Grundstücke, Grundstückseinrichtungen und Infi	16.180,00	0,00	16.180,00	0,00	0,00	0,00	0,00	16.180,00
	1022	Gebäude und Bauten	274.594,59	274.594,59	0,00	0,00	0,00	0,00	0,00	0,00
	1024	Sonderanlagen	3.357,00	924,08	2.432,92	0,00	0,00	0,00	221,17	2.211,75
		Summe Aktiva	41.635.264,67	20.914.785,48	20.720.479,19	4.780.042,27	0,00	0,00	1.060.883,68	24.439.637,78

Ansatz	MVAG	Bezeichnung	Anschaffungskosten kum. 31.12.2024	kumulierte Abschreibung	Buchwert 31.12.2024	Zugänge/ + Umbuchungen	Abgänge/ -	Wertaufholung+/ Wertminderung-	Abschreibung	Buchwert 31.12.2025
010000	Gemeindeamt		-487.151,55	-6.806,83	-480.344,72	0,00	1.272,00	0,00	-10.169,66	-471.447,06
	1311	Investitionszuschüsse von Trägern öffentlichen F	-487.151,55	-6.806,83	-480.344,72	0,00	1.272,00	0,00	-10.169,66	-471.447,06
163000	Feuerwehr Liebenfels		-408.395,20	-192.734,47	-215.660,73	0,00	4.900,00	0,00	-38.396,03	-182.164,70
	1311	Investitionszuschüsse von Trägern öffentlichen F	-408.395,20	-192.734,47	-215.660,73	0,00	4.900,00	0,00	-38.396,03	-182.164,70
163100	Feuerwehr Zweikirchen		-487.663,17	-150.460,28	-337.202,89	0,00	0,00	0,00	-47.628,27	-289.574,62
	1311	Investitionszuschüsse von Trägern öffentlichen F	-429.659,18	-129.090,40	-300.568,78	0,00	0,00	0,00	-41.522,58	-259.046,20
	1313	Investitionszuschüsse von Übrigen	-58.003,99	-21.369,88	-36.634,11	0,00	0,00	0,00	-6.105,69	-30.528,42
163200	Feuerwehr Sörg		-233.701,53	-112.292,87	-121.408,66	0,00	0,00	0,00	-7.521,56	-113.887,10
	1311	Investitionszuschüsse von Trägern öffentlichen F	-233.701,53	-112.292,87	-121.408,66	0,00	0,00	0,00	-7.521,56	-113.887,10
180000	Zivilschutz		-39.485,38	-4.834,59	-34.650,79	0,00	0,00	0,00	-2.038,28	-32.612,51
	1311	Investitionszuschüsse von Trägern öffentlichen F	-39.485,38	-4.834,59	-34.650,79	0,00	0,00	0,00	-2.038,28	-32.612,51
211000	Bildungszentrum Liebenfels		-3.284.200,00	-81.614,62	-3.202.585,38	0,00	1.038.000,00	0,00	-76.871,36	-4.163.714,02
	1311	Investitionszuschüsse von Trägern öffentlichen F	-3.284.200,00	-81.614,62	-3.202.585,38	0,00	1.038.000,00	0,00	-76.871,36	-4.163.714,02
240000	Kindergärten		-1.354.265,44	-457.409,58	-896.855,86	0,00	0,00	0,00	-28.251,17	-868.604,69
	1311	Investitionszuschüsse von Trägern öffentlichen F	-1.354.265,44	-457.409,58	-896.855,86	0,00	0,00	0,00	-28.251,17	-868.604,69
240100	Kindergarten Sörg		-1.078.033,36	-272.021,55	-806.011,81	0,00	29.416,00	0,00	-24.527,37	-810.900,44
	1311	Investitionszuschüsse von Trägern öffentlichen F	-1.068.884,01	-271.896,22	-796.987,79	0,00	29.416,00	0,00	-24.276,70	-802.127,09
	1313	Investitionszuschüsse von Übrigen	-9.149,35	-125,33	-9.024,02	0,00	0,00	0,00	-250,67	-8.773,35
262000	Sportplätze		-85.908,60	-46.903,95	-39.004,65	0,00	0,00	0,00	-1.569,30	-37.435,35
	1311	Investitionszuschüsse von Trägern öffentlichen F	-83.215,60	-46.500,00	-36.715,60	0,00	0,00	0,00	-1.300,00	-35.415,60
	1313	Investitionszuschüsse von Übrigen	-2.693,00	-403,95	-2.289,05	0,00	0,00	0,00	-269,30	-2.019,75
612000	Gemeindestraßen		-12.435.175,68	-7.959.020,52	-4.476.155,16	0,00	115.827,56	0,00	-310.457,28	-4.281.525,44
	1311	Investitionszuschüsse von Trägern öffentlichen F	-12.420.710,08	-7.954.509,23	-4.466.200,85	0,00	115.827,56	0,00	-308.647,41	-4.273.381,00
	1313	Investitionszuschüsse von Übrigen	-14.465,60	-4.511,29	-9.954,31	0,00	0,00	0,00	-1.809,87	-8.144,44
631000	Konkurrenzgewässer		-75.543,17	-4.880,85	-70.662,32	0,00	0,00	0,00	-2.301,43	-68.360,89
	1311	Investitionszuschüsse von Trägern öffentlichen F	-75.543,17	-4.880,85	-70.662,32	0,00	0,00	0,00	-2.301,43	-68.360,89
815000	Park- und Gartenanlagen, Kinderspielplätze		-5.583,81	-1.395,95	-4.187,86	0,00	0,00	0,00	-558,38	-3.629,48
	1311	Investitionszuschüsse von Trägern öffentlichen F	-5.583,81	-1.395,95	-4.187,86	0,00	0,00	0,00	-558,38	-3.629,48
816000	Öffentliche Beleuchtung		-513.888,26	-509.882,95	-4.005,31	0,00	0,00	0,00	-4.005,31	0,00
	1311	Investitionszuschüsse von Trägern öffentlichen F	-513.888,26	-509.882,95	-4.005,31	0,00	0,00	0,00	-4.005,31	0,00
820000	Wirtschaftshof		-169.252,09	-49.938,64	-119.313,45	0,00	5.000,00	0,00	-16.992,04	-107.321,41
	1311	Investitionszuschüsse von Trägern öffentlichen F	-169.252,09	-49.938,64	-119.313,45	0,00	5.000,00	0,00	-16.992,04	-107.321,41
840000	Grundbesitz		-100.000,00	0,00	-100.000,00	0,00	0,00	0,00	0,00	-100.000,00
	1311	Investitionszuschüsse von Trägern öffentlichen F	-100.000,00	0,00	-100.000,00	0,00	0,00	0,00	0,00	-100.000,00
850000	Wasserversorgung		-1.697.935,01	-183.269,10	-1.514.665,91	0,00	82.507,89	0,00	-57.766,53	-1.539.407,27
	1311	Investitionszuschüsse von Trägern öffentlichen F	-474.432,42	-73.957,88	-400.474,54	0,00	0,00	0,00	-14.527,31	-385.947,23
	1313	Investitionszuschüsse von Übrigen	-1.223.502,59	-109.311,22	-1.114.191,37	0,00	82.507,89	0,00	-43.239,22	-1.153.460,04
851000	Abwasserbeseitigung		-9.966.601,52	-5.061.438,97	-4.905.162,55	0,00	11.376,98	0,00	-197.881,59	-4.718.657,94
	1311	Investitionszuschüsse von Trägern öffentlichen F	-9.665.745,46	-5.042.973,87	-4.622.771,59	0,00	0,00	0,00	-191.352,64	-4.431.418,95

Ansatz	MVAG	Bezeichnung	Anschaffungskosten kum. 31.12.2024	kumulierte Abschreibung	Buchwert 31.12.2024	Zugänge/ + Umbuchungen -	Abgänge/ -	Wertaufholung+/ Wertminderung-	Abschreibung	Buchwert 31.12.2025
	1313	Investitionszuschüsse von Übrigen	-300.856,06	-18.465,10	-282.390,96	0,00	11.376,98	0,00	-6.528,95	-287.238,99
853000	Wohnhaus Hauptplatz 8		-5.242,00	-1.187,05	-4.054,95	0,00	0,00	0,00	-378,03	-3.676,92
	1311	Investitionszuschüsse von Trägern öffentlichen F	-5.242,00	-1.187,05	-4.054,95	0,00	0,00	0,00	-378,03	-3.676,92
853700	Wohnhaus Hauptplatz 10		-130.357,00	-127.726,84	-2.630,16	0,00	0,00	0,00	-244,56	-2.385,60
	1311	Investitionszuschüsse von Trägern öffentlichen F	-130.357,00	-127.726,84	-2.630,16	0,00	0,00	0,00	-244,56	-2.385,60
		Summe Passiva	-32.558.382,77	-15.223.819,61	-17.334.563,16	0,00	1.288.300,43	0,00	-827.558,15	-17.795.305,44
		Saldo Aktiva/Passiva	9.076.881,90	5.690.965,87	3.385.916,03	4.780.042,27	1.288.300,43	0,00	233.325,53	6.644.332,34

Liste der nicht bewerteten Kulturgüter (Anlage 6h)

Art	Bezeichnung	Standort	Anzahl (bei Sammlungen)
------------	--------------------	-----------------	--------------------------------

Leasingspiegel (Anlage 6i)

Finanzierungsleasing

Ansatz- oder Projektbezeichnung	Anschaffungskosten	Buchwert 31.12.2024	Buchwert 31.12.2025	Summe ausstehender Mindestleasing- zahlungen	Laufzeit	Restlaufzeit in Jahren	Kautionen für Finanzierungsleasing
Straßenbeleuchtung LED (816000)	285.606,00	75.200,81	54.866,96	54.866,96	01.11.2013 - 31.12.2028	3,00	0,00
Summe	285.606,00	75.200,81	54.866,96	54.866,96			0,00

Wirtschaftliche Unternehmungen, Betriebe, betriebsähnliche Einrichtungen gem. § 1 Abs. 2

Summe	0,00	0,00	0,00	0,00			
--------------	-------------	-------------	-------------	-------------	--	--	--

Operating Leasing

Ansatz- oder Projektbezeichnung	Laufzeit Grundmietzeit in Jahren	Gesamtkosten	Einmalkautions	Leasingentgelt (ohne laufender Kautions)	Laufende Kautions	Restlaufzeit in Jahren	Kumulierte Restzahlungen
Summe		0,00	0,00	0,00	0,00		0,00

Wirtschaftliche Unternehmungen, Betriebe, betriebsähnliche Einrichtungen gem. § 1 Abs. 2

Summe		0,00	0,00	0,00	0,00		0,00
--------------	--	-------------	-------------	-------------	-------------	--	-------------

Nachweis über unmittelbare Beteiligungen
der Gebietskörperschaft (Anlage 6j)

Nachweis über mittelbare Beteiligungen
der Gebietskörperschaft (Anlage 6k)

Nachweis über verwaltete Einrichtungen (Anlage 6I)

Anstalten/ Stiftungen/Fonds/Bezeichnung/Name	Guthaben bei Kreditinstituten per 31.12.2025	Forderungen aus Darlehen per 31.12.2025	Verbindlichkeiten gegenüber Kreditinstituten per 31.12.2025	Geschätztes Nettovermögen per 31.12.2024	Geschätztes Nettovermögen per 31.12.2025	Landes-/ Gemeindebeitrag
--	--	---	---	--	--	-----------------------------

Nachweis über aktive Finanzinstrumente (Anlage 6m)

Kategorie	Buchwert Stand 31.12.2025	Wechselkurs- differenzen	beizulegender Zeitwert	durchschn. Nominal- verzinsung in %	durchschnittliche Rendite in %	durchschnittliche RLZ in Jahren
bis zur Endfälligkeit gehalten	0,00					
in heimischer Währung	0,00					
in fremder Währung	0,00					
zur Veräußerung verfügbar	0,00					
in heimischer Währung	0,00					
in fremder Währung	0,00					
Partizipations- und Hybridkapital	0,00					
Partizipationskapital	0,00					
Hybridkapital	0,00					
Summe	0,00					

Einzelnachweis über aktive Finanzinstrumente (Anlage 6n)

Wertpapierbezeichnung	Währung	Stand bei Anschaffung in Euro	Buchwert 31.12.2024 in Euro	Zugang in Euro	Abgang in Euro	Buchwert 31.12.2025 in Euro	Wechsel- kurs bei Anschaffung	Wechsel- kurs 31.12.2024	Wechsel- kurs 31.12.2025	Buchwert bei Anschaffung in Fremdwährung	Buchwert 31.12.2024 in Fremdwährung	Stand 31.12.2025 in Fremdwährung
bis zur Endfälligkeit gehalten		0,00	0,00	0,00	0,00	0,00						
in heimischer Währung		0,00	0,00	0,00	0,00	0,00						
in fremder Währung		0,00	0,00	0,00	0,00	0,00						
zur Veräußerung verfügbar		0,00	0,00	0,00	0,00	0,00						
in heimischer Währung		0,00	0,00	0,00	0,00	0,00						
in fremder Währung		0,00	0,00	0,00	0,00	0,00						
Partizipations- und Hybridkapital		0,00	0,00	0,00	0,00	0,00						
Partizipationskapital		0,00	0,00	0,00	0,00	0,00						
Hybridkapital		0,00	0,00	0,00	0,00	0,00						
Summe		0,00	0,00	0,00	0,00	0,00						

Nachweis über derivative Finanzinstrumente
ohne Grundgeschäft (Anlage 6o)

Art des Geschäftes (z. B. Währungs-/Zinstauschvertrag)	Nominalvolumen	Laufzeit seit	Beizulegender Zeitwert derivativer Finanzinstrumente ohne Grundgeschäft	
			31.12.2024	31.12.2025
Wirtschaftliche Unternehmungen, Betriebe, betriebsähnliche Einrichtungen gem. § 1 Abs. 2				
Summe				

Rückstellungsspiegel (Anlage 6q)

Rückstellung	Stand 31.12.2024	Dotierungen (+)	Auflösung inkl. Verbrauch (-)	Stand 31.12.2025
Kurzfristig	0,00	0,00	0,00	0,00
Rückstellungen für Prozesskosten	0,00	0,00	0,00	0,00
Rückstellungen für nicht konsumierte Urlaube	0,00	0,00	0,00	0,00
Rückstellungen für ausstehende Rechnungen	0,00	0,00	0,00	0,00
Sonstige kurzfristige Rückstellungen	0,00	0,00	0,00	0,00
Langfristig	0,00	0,00	0,00	0,00
Rückstellungen für Abfertigungen	0,00	0,00	0,00	0,00
Rückstellungen für Jubiläumszuwendungen	0,00	0,00	0,00	0,00
Rückstellungen für Haftungen	0,00	0,00	0,00	0,00
Rückstellungen für Sanierung von Altlasten	0,00	0,00	0,00	0,00
Rückstellungen für Pensionen (Säule I)	0,00	0,00	0,00	0,00
Sonstige langfristige Rückstellungen	0,00	0,00	0,00	0,00
Gesamtsumme	0,00	0,00	0,00	0,00

Haftungsnachweis (Anlage 6r)

Teil A - Haftungspositionen relevant iSd Art. 15a Vereinbarung HOG

Bezeichnung der/des Haftungsnehmerin/s oder einer Gruppe gleichartiger Haftungen	Haftungsrahmen	Stand 31.12.2024	Zugänge (+)	Abgänge (-)	Stand 31.12.2025	davon Umklassifizierungen
Untergruppe 1 - Haftungen für Kredit- und Finanzinstitute						
Zwischensumme - Untergruppe 1	0,00	0,00	0,00	0,00	0,00	
Untergruppe 2 - Grundbücherlich besicherte Haftungen von Wohnbau-Darlehen						
Zwischensumme - Untergruppe 2	0,00	0,00	0,00	0,00	0,00	
Untergruppe 3 - Sonstige Wirtschaftshaftungen						
Schulgemeindeverband St. Veit/Glan - Darlehen BIZ Straßburg (Haftung)	780.000,00	48.829,92	0,00	562,97	48.266,95	
Zwischensumme - Untergruppe 3	780.000,00	48.829,92	0,00	562,97	48.266,95	
Summe A1	780.000,00	48.829,92	0,00	562,97	48.266,95	
Haftung der staatlichen, außerbudgetären Einheiten gem. ESVG iSd Art. 15a Vereinbarung HOG						
Untergruppe 1 - Haftungen für Kredit- und Finanzinstitute						
Zwischensumme - Untergruppe 1	0,00	0,00	0,00	0,00	0,00	
Untergruppe 2 - Grundbücherlich besicherte Haftungen von Wohnbau-Darlehen						
Zwischensumme - Untergruppe 2	0,00	0,00	0,00	0,00	0,00	
Untergruppe 3 - Sonstige Wirtschaftshaftungen						
Zwischensumme - Untergruppe 3	0,00	0,00	0,00	0,00	0,00	
Summe A2	0,00	0,00	0,00	0,00	0,00	
Gesamtsumme A (= Summe A1 + Summe A2)	780.000,00	48.829,92	0,00	562,97	48.266,95	

Teil B - Haftungspositionen nicht relevant iSd Art. 15a Vereinbarung HOG

Bezeichnung der/des Haftungsnehmerin/s oder einer Gruppe gleichartiger Haftungen	Haftungsrahmen	Stand 31.12.2024	Zugänge (+)	Abgänge (-)	Stand 31.12.2025	davon Umklassifizierungen
Untergruppe 1 - Haftungen für Kredit- und Finanzinstitute						
Zwischensumme - Untergruppe 1	0,00	0,00	0,00	0,00	0,00	
Untergruppe 2 - Grundbücherlich besicherte Haftungen von Wohnbau-Darlehen						
Zwischensumme - Untergruppe 2	0,00	0,00	0,00	0,00	0,00	
Untergruppe 3 - Sonstige Wirtschaftshaftungen						
Zwischensumme - Untergruppe 3	0,00	0,00	0,00	0,00	0,00	
Gesamtsumme B	0,00	0,00	0,00	0,00	0,00	
Gesamtsumme Haftungen (Teil A + Teil B)	780.000,00	48.829,92	0,00	562,97	48.266,95	

Einzelnachweis über die nicht voranschlagswirksame Gebarung
gemäß § 12 (Anlage 6t)

Einzelnachweis der vermögenswirksamen Bestandskonten

Konto	Kontenbezeichnung	Stand 31.12.2024	Umsatz Soll	Umsatz Haben	Stand 31.12.2025
Veränderung der nicht voranschlagswirksamen Forderungen					
270000	Finanzamt Vorsteuerbeträge (nicht voranschlagswirksame Gebarung)	25.915,60	304.339,02	239.987,35	90.267,27
279000	Sonstige für Dritte geleistete Vorschüsse (nicht voranschlagswirksame Gebarung)	830,00	15.242,46	5.677,54	10.394,92
	Summe	26.745,60	319.581,48	245.664,89	100.662,19
Veränderung der nicht voranschlagswirksamen Verbindlichkeiten					
360000	Umsatzsteuer (nicht voranschlagswirksame Gebarung)	875,36	54.415,20	94.838,94	41.299,10
361000	Erläge von/für Dienststellen der Gebietskörperschaften (nicht voranschlagswirksame Gebarung)	3.873,30	11.611,00	8.149,70	412,00
362000	Gehaltsabzugsgebarungen (nicht voranschlagswirksame Gebarung)	18.101,56	465.995,36	465.300,23	17.406,43
363000	Einbehaltungen und Überzahlungen von Dritten (nicht voranschlagswirksame Gebarung)	134.460,75	315.598,97	254.442,88	73.304,66
368000	Barvorlagen (nicht voranschlagswirksame Gebarung)	0,00	48.474,70	48.474,70	0,00
369000	Sonstige Erläge (nicht voranschlagswirksame Gebarung)	-35.809,74	1.311.839,27	1.300.204,23	-47.444,78
	Summe	121.501,23	2.207.934,50	2.171.410,68	84.977,41

Einzelnachweis der finanzierungswirksamen Vorschuss- und Verwahrgeldkonten

(inkl. anteiliger Kundenforderungen und Lieferantenverbindlichkeiten)

Konto	Kontenbezeichnung	Stand 31.12.2024	Umsatz Soll	Umsatz Haben	Stand 31.12.2025
Veränderung der nicht voranschlagswirksamen Forderungen					
270000	Finanzamt - Vorsteuerbeträge	25.915,60	239.987,35	294.442,85	80.371,10
279200	Sonstige Vorschüsse	830,00	5.677,54	15.242,46	10.394,92
	Summe	26.745,60	245.664,89	309.685,31	90.766,02
Veränderung der nicht voranschlagswirksamen Verbindlichkeiten					
360000	Umsatzsteuer von Einnahmen	-1.317,65	94.394,33	54.415,20	38.661,48
361000	Bundesgebühr	3.730,90	7.924,90	11.611,00	44,80
362000	Pensionsbeiträge	-332,19	22.228,60	21.896,41	0,00
362100	Beiträge an die BVA - BE/MA	0,00	22.647,37	22.647,37	0,00
362110	Beiträge an die BVA - VB neu	16,90	213.597,84	213.614,74	0,00
362200	Beiträge an ÖGK	4.587,03	46.755,46	48.350,91	2.991,58
362300	Lohnsteuer	10.382,32	125.233,10	124.757,22	10.858,20
362400	Familienbeihilfenfondsbeiträge	2.824,42	28.796,90	28.645,62	2.975,70
362600	Gewerkschaft Younion	623,08	6.040,96	6.083,09	580,95
363000	Verwahrgelder	50.622,00	244.789,69	293.982,03	1.429,66
363100	Bebauungsverpflichtungen	83.838,75	0,00	11.913,75	71.925,00
363200	Zukunftsvorsorge	0,00	2.350,00	2.400,00	-50,00
363300	Einbehaltungen und Überzahlungen von Dritten (Haft/Deckungs)	0,00	6.918,99	6.918,99	0,00
363400	Erhaltungsbeiträge WG Rosenbichl	0,00	384,20	384,20	0,00
368000	Geldverkehr (Bestandsverlagerung ZW)	0,00	48.474,70	48.474,70	0,00
369001	NVG BZ iR 2023	0,00	494.000,00	494.000,00	0,00
369100	Jagdpacht	22.843,61	3.011,60	1.782,02	24.073,19
369110	Lohn-/Gehaltszahlungen	-50.971,41	787.644,97	783.110,85	-46.437,29
369600	Nächtigungstaxe	-285,80	9.105,80	9.549,40	-729,40
369801	Tierseuchenfondsbeiträge	-133,20	4.168,00	4.261,50	-226,70
369802	Tierseuchenfondsbeiträge	-19,76	197,80	0,00	178,04
	Summe	126.409,00	2.168.665,21	2.188.799,00	106.275,21

Ko-finanzierte Schutzbauten

ID	Bezeichnung	Haupttyp	Maßnahmentyp	Baujahr	kollaudiert	Wildbachhaupteinzugsgebiet
1161454	hm 1,69 - hm 1,66 r.u. u. hm 1,65 - hm 1,69 i.u. Wiederlager der Ortschaftsbrücke	Wildbach	Sonstiger Maßnahmentyp	1951		Feistritzbach im Glantal
1163894	hm 12,49 - hm 12,57 Wiederlager der Bundesstraßenbrücke bds. 16 lfm.	Wildbach	Sonstiger Maßnahmentyp	1954		Feistritzbach im Glantal
1168054	hm 14,79 Wiederlager r.u. 8,5 lfm.	Wildbach	Sonstiger Maßnahmentyp	1955		Feistritzbach im Glantal
1186454	hm 9,54 Gemeindestraßenbrücke in Stb.	Wildbach	Querbauwerk	2001		Feistritzbach im Glantal
1168454	hm 2,26 zwei Abweissbühnen i.u. Sörgerbach	Wildbach	Querbauwerk	1955		Feistritzbach im Glantal
1169894	hm 21,85 Abweissporn i.u. 4 lfm	Wildbach	Querbauwerk	1960		Feistritzbach im Glantal
1170414	hm 28,95 Bühne r.u. Sörgerbach	Wildbach	Querbauwerk	1958		Feistritzbach im Glantal
1157374	hm 71,85 Sickergraben u. Spundwand als Abschluss d. Sickergrabens Seitengraben	Hangbewegungen	Beeinflussung des Wasserhaushalts	1946		Feistritzbach im Glantal
1183334	hm 0,28 - hm 7,61 Geschlebeablagungsstrecke 789 lfm	Wildbach	Rückhalteräume	2001		Feistritzbach im Glantal
1151694	hm 7,39 Grundschielle Sörgerbach	Wildbach	Querbauwerk	1938		Feistritzbach im Glantal
1154894	hm 16,92 Grundschielle	Wildbach	Querbauwerk	1944		Feistritzbach im Glantal
1153774	hm 16,00 doppelw. Steinkasten Seitengraben i.u. hm 32,94	Wildbach	Querbauwerk	1945		Feistritzbach im Glantal
1155494	hm 19,82 doppelw. Steinkastengrundschielle i.u. Seitengraben hm 32,94	Wildbach	Querbauwerk	1945		Feistritzbach im Glantal
1159614	hm 71,51 Doppelw. Steinkastengrundschielle Gradeneggerbach	Wildbach	Querbauwerk	1945		Feistritzbach im Glantal
1159614	hm 0,99 Grundschielle Sörgerbach	Wildbach	Querbauwerk	1950		Feistritzbach im Glantal
1159684	hm 1,12 Grundschielle Sörgerbach	Wildbach	Querbauwerk	1950		Feistritzbach im Glantal
1159854	hm 1,24 Grundschielle Sörgerbach	Wildbach	Querbauwerk	1950		Feistritzbach im Glantal
1159934	hm 1,42 Grundschielle Sörgerbach	Wildbach	Querbauwerk	1950		Feistritzbach im Glantal
1160094	hm 1,6 Grundschielle Sörgerbach	Wildbach	Querbauwerk	1950		Feistritzbach im Glantal
1160294	hm 1,43 - hm 1,60 bds. Leitwerk Sörgerbach	Wildbach	Querbauwerk	1950		Feistritzbach im Glantal
1160374	hm 1,61 - hm 1,66 bds. Leitwerk Sörgerbach	Wildbach	Querbauwerk	1950		Feistritzbach im Glantal
1166534	hm 13,89 Grundschielle	Wildbach	Querbauwerk	1954		Feistritzbach im Glantal
1166994	hm 14,11 - 14,20 Ufermauer r.u. 8,5 lfm	Wildbach	Querbauwerk	1955		Feistritzbach im Glantal
1151934	hm 7,99 Steinsperre mit Ufermauer bds. v. hm 7,8 - hm 7,99	Wildbach	Längsbauwerk	1938		Feistritzbach im Glantal
1152654	hm 1,29 - 1,31 Doppelw. Steinkastensperre mit Trockenmauer i.u.	Wildbach	Längsbauwerk	1943		Feistritzbach im Glantal
1166974	hm 14,08 Streichwehr, Abweissmauer, Grundschiellen, Oberw.-Kanal, Sohle	Wildbach	Längsbauwerk	1955		Feistritzbach im Glantal
1170654	zw. hm 16,21 u. hm 16,35 Sicherung der Rutschung im Pflanzgraben u. Weidantlage	Wildbach	Längsbauwerk	1958		Feistritzbach im Glantal
1180534	zw. hm 14,06 u. hm 15,15 Uferdeckwerke, Leitwerk, Betongurte Neumontage	Wildbach	Längsbauwerk	1996		Feistritzbach im Glantal
1180814	zw. hm 15,15 u. hm 15,97 Uferdeckwerke, Leitwerke, Vorfeldsicherung, Sohlen	Wildbach	Längsbauwerk	1996		Feistritzbach im Glantal
1151814	hm 7,59 Sperre Sörgerbach	Wildbach	Querbauwerk	1938		Feistritzbach im Glantal
1152494	hm 1,21 Doppelwändige Steinkastensperre	Wildbach	Querbauwerk	1943		Feistritzbach im Glantal
1152734	hm 1,37 doppelwand. Steinkastensperre	Wildbach	Querbauwerk	1943		Feistritzbach im Glantal
1152814	hm 1,45 doppelwand. Steinkastensperre	Wildbach	Querbauwerk	1943		Feistritzbach im Glantal
1153014	hm 51,35 Sperre	Wildbach	Querbauwerk	1944		Feistritzbach im Glantal
1154614	hm 56,00 Sperre	Wildbach	Querbauwerk	1966		Feistritzbach im Glantal
1154614	hm 62,55 Steinsperre	Wildbach	Querbauwerk	1944		Feistritzbach im Glantal
1154734	hm 62,88 Steinsperre	Wildbach	Querbauwerk	1944		Feistritzbach im Glantal
1154814	hm 63,21 Steinsperre	Wildbach	Querbauwerk	1966		Feistritzbach im Glantal
1172774	hm 62,20 Sperre	Wildbach	Querbauwerk	1944		Feistritzbach im Glantal
1172854	hm 69,95 Sperre	Wildbach	Querbauwerk	1944		Feistritzbach im Glantal
1175054	hm 18,20 Vorbetonierung und Erhöhung der alten Sperre	Wildbach	Querbauwerk	1968		Feistritzbach im Glantal
1175134	hm 18,42 Vorbetonierung und Erhöhung der alten Sperre	Wildbach	Querbauwerk	1968		Feistritzbach im Glantal
1175214	hm 18,58 Vorbetonierung und Erhöhung der alten Sperre	Wildbach	Querbauwerk	1968		Feistritzbach im Glantal
1152894	hm 1,37 - 1,45 einwand. Steinkasten i.u.	Wildbach	Längsbauwerk	1943		Feistritzbach im Glantal
1155574	hm 19,83 - hm 20,04 Leitwerk r.u. einw. Steinkasten Seitengraben hm 32,94	Wildbach	Längsbauwerk	1945		Feistritzbach im Glantal
1155814	hm 71,36 - hm 71,51 r.u. 71,40 - 71,51 i.u. Leitwerk doppelw. Steinkastenaufbau	Wildbach	Längsbauwerk	1945		Feistritzbach im Glantal
1156454	hm 71,52 - hm 71,60 Leitwerk i.u. einw. Steinkastenaufbau Gradeneggerbach	Wildbach	Längsbauwerk	1945		Feistritzbach im Glantal
1156534	hm 71,52 - hm 71,72 Leitwerk r.u. doppelw. Steinkastenaufbau Gradeneggerbach	Wildbach	Längsbauwerk	1946		Feistritzbach im Glantal
1156694	hm 71,51 - hm 71,91 Erhöhung des Leitwerks r.u.	Wildbach	Längsbauwerk	1946		Feistritzbach im Glantal
1159774	hm 1,05 - hm 1,12 bds. Leitwerk Sörgerbach	Wildbach	Längsbauwerk	1950		Feistritzbach im Glantal
1160014	hm 1,26 - hm 1,42 bds. Leitwerk Sörgerbach	Wildbach	Längsbauwerk	1950		Feistritzbach im Glantal
1161294	hm 1,13 - hm 1,24 bds. Leitwerk Sörgerbach	Wildbach	Längsbauwerk	1950		Feistritzbach im Glantal
1161374	hm 1,66 - hm 1,69 Leitwerk mit Einbindung i.u. 3,9 lfm Sörgerbach	Wildbach	Längsbauwerk	1951		Feistritzbach im Glantal
1161574	hm 1,69 - hm 2,05 Leitwerk r.u. samt Einbindung 39 lfm. Sörgerbach	Wildbach	Längsbauwerk	1951		Feistritzbach im Glantal
1175814	zw. hm 41,00 u. hm 42,20 Erdgerinne m. Böschungssicherung durch Gabionen	Wildbach	Längsbauwerk	1996		Feistritzbach im Glantal
1180094	zw. hm 13,70 u. hm 14,00 Leitwerk i.u. 29,3 lfm.	Wildbach	Längsbauwerk	1996		Feistritzbach im Glantal
1180374	zw. hm 13,98 u. hm 14,10 Abseitung des alten Streichwehres, Vorfeldsicherung	Wildbach	Längsbauwerk	1998		Feistritzbach im Glantal
1181334	zw. hm 10,46 u. hm 12,24 Unterfangung des Leitwerks 28 lfm. i.u. 52 lfm. r.u. w.	Wildbach	Längsbauwerk	1998		Feistritzbach im Glantal
1181534	hm 10,46 u. hm 12,24 Sanierung Leitwerk u. Errichtung v. Auflagerbänken f. Fu	Wildbach	Längsbauwerk	1998		Feistritzbach im Glantal
1181974	zw. hm 12,00 u. hm 12,60 Leitwerkserneuerung 45 lfm. i.u. u. 21 lfm. r.u.	Wildbach	Längsbauwerk	1998		Feistritzbach im Glantal
1182134	hm 12,60 - hm 14,05 Leitwerk Neubau bzw. teilw. Sanierung/Unterfangung un	Wildbach	Längsbauwerk	1998		Feistritzbach im Glantal
1182214	hm 14,12 - hm 14,95 Drahtzaungeflecht 72,8 lfm. u. 2,3 lfm. Ergänzung Einlauf	Wildbach	Längsbauwerk	1998		Feistritzbach im Glantal
1182774	hm 1,00 - hm 2,00 Ausbesserung des Leitwerks Sörgerbach	Wildbach	Längsbauwerk	1998		Feistritzbach im Glantal

Personaldaten iSd ÖStp (Anlage 4)

Gruppe 1 - gesamt	Dienstverhältnis zu Gemeinde, dienstleistend in einer Dienststelle, bezahlt aus dem Budget von Gemeinde		Personalaufwendungen				
	Köpfe ³⁾	VBÄ ³⁾	davon melden Gemeinden optional				gesamt
Bezüge (Unterklasse 50-52)			Nebengebühren (Unterklasse 56)	Dienstgeberbeiträge (Unterklasse 58)	Weitere Aufwendungen	Kontenklasse 5 ²⁾	
Beamtinnen und Beamte	k.A.	k.A.	171.623,60				
Vertragsbedienstete	15,00	10,70	633.025,25				
KV-Bedienstete (Kollektivvertrag)	k.A.	k.A.	12.014,19				
Nicht zuordenbar	k.A.	k.A.					
Summe	17,00	12,70	816.663,04	94.023,56	196.448,78	0,00	1.107.135,38
darunter (Teilmengen der Gruppe 1)			Länder und Gemeinden melden optional				
	Köpfe ³⁾	VBÄ ³⁾	Bezüge (Unterklasse 50-52)	Nebengebühren (Unterklasse 56)	Dienstgeberbeiträge (Unterklasse 58)	Weitere Aufwendungen	Kontenklasse 5 ²⁾
Musikschullehrerinnen und -lehrer	k.A.	k.A.					
Elementarpädagoginnen und -pädagogen	k.A.	k.A.					
Bedienstete nicht-ausgliederter Krankenanstalten	k.A.	k.A.					
Lehrlinge	k.A.	k.A.					
Summe	k.A.	k.A.					

Gruppe 2 - gesamt	Dienstverhältnis zu Gemeinde, nicht dienstleistend bei Gemeinde ¹⁴ , bezahlt aus dem Budget von Gemeinde		Personalaufwendungen				
	Köpfe ³⁾	VBÄ ³⁾	davon melden Gemeinden optional				gesamt
Bezüge (Unterklasse 50-52)			Nebengebühren (Unterklasse 56)	Dienstgeberbeiträge (Unterklasse 58)	Weitere Aufwendungen	Kontenklasse 5 ²⁾	
Beamtinnen und Beamte	k.A.	k.A.					
Vertragsbedienstete	k.A.	k.A.					
Nicht zuordenbar	k.A.	k.A.					
Summe	k.A.	k.A.					


Beamtinnen und Beamte - Pensionistinnen und Pensionisten zum 31.12.2025			
	Köpfe ³⁾	Ø-Pensions- höhe / Mt. ⁴⁾	
Ruhegenussbezieherinnen und -bezieher	k.A.	0,0	
Hinterbliebene ⁵⁾	k.A.	0,0	
Neue Ruhegenussbezieherinnen und -bezieher im Bezugsjahr 2025			
	Köpfe ³⁾	Ø-Pensions- antrittsalter	Ø-Pensions- höhe / Mt. ⁴⁾
Alterspension ⁶⁾	k.A.	0,0	0,0
Dienstunfähigkeit ⁷⁾	k.A.	0,0	0,0
vorzeitige Pensionierung mit Abschlag ⁸⁾	k.A.	0,0	0,0
vorzeitige Pensionierung ohne Abschlag ⁹⁾	k.A.	0,0	0,0
Pensionierungen gesamt	k.A.	0,0	0,0
Gesamter Pensionsaufwand für das Bezugsjahr 2025	0,00		
<p>1) gemäß den Vorgaben in Artikel 14 Abs. 2 lit. c ÖStP 2012 2) Personalrückstellungen und Sachbezüge sind in diese Anlage nicht aufzunehmen 3) Aus Datenschutzgründen wird dieses Feld erst ab 6 betroffenen Personen ausgewiesen 4) Durchschnittspension im Dezember laut Personalstatistik-Festlegungen ohne Sonderzahlungen, ohne Pflegegeld und ohne sonstige Transferleistungen; brutto 5) Witwen-, Witwer-, Waisenversorgungsbezüge und vergleichbare Leistungen 6) Ruhebezüge aufgrund eines Übertritts in den Ruhestand oder einer vergleichbaren Regelung iSd § 13 BDG 1979 7) Ruhebezüge aufgrund einer Ruhestandsversetzung wegen dauernder Dienstunfähigkeit iSd § 14 BDG 1979 8) Ruhebezüge aufgrund einer vorzeitigen Ruhestandsversetzung mit Abschlag iSd §§ 15b, 15c oder 236d BDG 1979 9) Ruhebezüge aufgrund einer vorzeitigen Ruhestandsversetzung ohne Abschlag 10) Inkl. Musikschullehrerinnen und -lehrer sowie Elementarpädagoginnen und -pädagogen 11) Darunter sind Personalgestellungen bei Beteiligungen iSd § 23 VRV 2015 sowie sonstige Personalgestellungen, zB bei anderen Gebietskörperschaften und Körperschaften öffentlichen Rechts zu verstehen.</p>			

Nachweis über die Leistungen für Personal / Finanzierung

Gruppe	Abschnitt	Ansatz	Geldbezüge der Beamtinnen und Beamten der Verwaltung...	Geldbezüge der Vertragsbediensteten der Verwaltung 510000 - 510999	Geldbezüge der Vertragsbediensteten in handwerklicher Verwendung...	Geldbezüge der ganzjährig beschäftigten Arbeiterinnen un...	Geldbezüge der nicht ganzjährig beschäftigten Arbeiterinnen un...	Sonstige Aufwandsentschädigungen 563000 - 563999	Mehroleistungsvergütungen 565000 - 565999	Zuwendung aus Anlass von Dienstjubiläen 566000 - 566999	Sonstige Nebengebühren 569000 - 569999	Dienstgeberbeiträge zum Ausgleichsfonds für Familienbeihilfen 580000 - 580999	Dienstgeberbeiträge zur Alterssicherung 581000 - 581999	Sonstige Dienstgeberbeiträge zur sozialen Sicherheit 582000 - 582999	
0	00	000000	Gemeindevertretung											3.763,16	
	01	010000	Gemeindeamt	171.623,60	332.958,50	19.239,52		16.498,96	25.088,17	6.212,00	6.487,96	18.206,77	0,00	94.322,00	
	Summe Gruppe 0			171.623,60	332.958,50	19.239,52		16.498,96	25.088,17	6.212,00	6.487,96	18.206,77	0,00	98.085,16	
2	21	211000	Bildungszentrum Liebenfels		40.373,34				395,10					9.341,36	
	24	240000	Kindergärten				3.094,43					114,50		603,74	
	Summe Gruppe 2				40.373,34		3.094,43		395,10			114,50		9.945,10	
3	32	320000	Musikschule		5.426,52							200,76		1.161,04	
	Summe Gruppe 3				5.426,52							200,76		1.161,04	
8	82	820000	Wirtschaftshof		162.427,01	2.200,00	6.719,76		25.554,55		2.816,96	7.590,62	0,00	41.390,55	
	85	850000	Wasserversorgung		28.105,11				4.388,89		377,04	1.216,29		6.772,88	
		851000	Abwasserbeseitigung		44.495,25				5.628,01		575,92	1.467,96		10.297,15	
	Summe Gruppe 8				235.027,37	2.200,00	6.719,76		35.571,45		3.769,92	10.274,87	0,00	58.460,58	
Summe gesamt				171.623,60	332.958,50	300.066,75	2.200,00	9.814,19	16.498,96	61.054,72	6.212,00	10.257,88	28.796,90	0,00	167.651,88

Gruppe	Abschnitt	Ansatz	Reisegebühren 724000 - 724999	Gesamtsumme
0	00	000000 Gemeindevertretung		3.763,16
	01	010000 Gemeindeamt	866,22	691.503,70
	Summe Gruppe 0		866,22	695.266,86
2	21	211000 Bildungszentrum Liebenfels		50.109,80
	24	240000 Kindergärten		3.812,67
	Summe Gruppe 2			53.922,47
3	32	320000 Musikschule		6.788,32
	Summe Gruppe 3			6.788,32
8	82	820000 Wirtschaftshof		248.699,45
	85	850000 Wasserversorgung		40.860,21
		851000 Abwasserbeseitigung		62.464,29
	Summe Gruppe 8			352.023,95
Summe gesamt			866,22	1.108.001,60

Stellenplan



VERORDNUNG

des Gemeinderates der Marktgemeinde Liebenfels vom 12.12.2024, Zahl: 011-0/2025/Ra,
mit welcher der Stellenplan für das Verwaltungsjahr 2025 beschlossen wird
(Stellenplan 2025)

Gemäß § 2 Abs. 1 des Kärntner Gemeindebedienstetengesetzes – K-GBG, LGBl. Nr. 56/1992, zuletzt in der Fassung des Gesetzes LGBl. Nr. 90/2023, des § 3 Abs. 1 und 2 des Kärntner Gemeindevertragsbedienstetengesetzes – K-GVBG, LGBl. Nr. 95/1992, zuletzt in der Fassung des Gesetzes LGBl. Nr. 90/2023, sowie des § 5 Abs. 1 und 2 des Kärntner Gemeindemitarbeiterinnengesetzes – K-GMG, LGBl. Nr. 96/2011, zuletzt in der Fassung des Gesetzes LGBl. Nr. 90/2023, wird verordnet:

§ 1

Beschäftigungsobergrenze

Für das Verwaltungsjahr 2025 beträgt die Beschäftigungsobergrenze gemäß § 5 Abs. 1 K-GBRPV 310 Punkte.

§ 2


Stellenplan

(1) Für die Erfüllung der gemeindlichen Aufgaben werden im Verwaltungsjahr 2025 folgende Planstellen festgelegt:

Lfd. Nr	Beschäftigungs- ausmaß in %	Stellenplan nach K-GBG		Stellenplan nach K-GMG		BRP
		VWD- Gruppe	DKI.	GKI.	Stellen- wert	Punkte
1	100,00%	B	VII	17	63	50,40

Seite 245

3	62,50%			7	33	20,63
4	65,00%	P5	III	3	21	
5	100,00%	B	VI	10	42	42,00
6	100,00%	C	V	8	36	36,00
7	100,00%	C	V	11	45	40,50
8	100,00%	C	V	8	36	33,12
9	100,00%	C	V	8	36	36,00
10	100,00%	P3	III	5	27	
11	100,00%	P1	III	8	36	



Lfd. Nr	Beschäftigungs- ausmaß in %	Stellenplan nach K-GBG		Stellenplan nach K-GMG		BRP
		VWD- Gruppe	DKI.	GKI.	Stellen- wert	Punkte
12	100,00%	P2	III	6	30	
13	100,00%	P2	III	5	27	
14	100,00%	P2	III	7	33	
15	100,00%	P2	III	7	33	
BRP-Summe						279,28

(2) Der Beschäftigungsrahmenplan wird eingehalten.

§ 3 Inkrafttreten

(1) Die Verordnung tritt am 01. Jänner 2025 in Kraft.

(2) Mit dem Inkrafttreten dieser Verordnung tritt die Verordnung des Gemeinderates vom 18.12.2023, Zahl: 011-0/2024/Ra, außer Kraft.

Der Bürgermeister:

Nachweis der Investitionstätigkeit

Vorhaben	Vorhabensbezeichnung	Gesamtbetrag lt.	RA 2025	VA 2025	RA - VA	RA Vorjahre	RA Gesamt
Konto	Bezeichnung	Finanzierungsplan					
1010000	Sanierung Amtsgebäude (2023 bis 2025)						
	GR-Beschluss Investitions-/Finanzierungsplan:						
	Geplante Gesamtkosten: 775.000,00						
	Auszahlungen - Investitionen - Mittelverwendung	775.000,00	416.999,59	454.600,00	-37.600,41	320.398,73	737.398,32
						verbleibender Saldo auf Finanzierungsplan:	37.601,68
	Anschaffungs- oder Herstellungskosten		416.999,59	454.600,00	-37.600,41	320.398,73	737.398,32
	5/010001/010000 Gebäude und Bauten		416.999,59	454.600,00	-37.600,41	320.398,73	737.398,32
	Einzahlungen - Finanzierung - Mittelaufbringung	775.000,00	16.204,12	14.900,00	1.304,12	760.053,88	776.258,00
						verbleibender Saldo auf Finanzierungsplan:	-1.258,00
	Mittel aus Geldfluss aus der operativen Gebarung		14.932,12	14.900,00	32,12	278.967,88	293.900,00
	6/010001/899900 Zuführung von operativer Gebarung an Projekte (inkl. RL-Entnahme)		14.932,12	14.900,00	32,12	278.967,88	293.900,00
	Bedarfszuweisungsmittel iR		0,00	0,00	0,00	0,00	0,00
	Bedarfszuweisungsmittel aR	400.000,00	0,00	0,00	0,00	400.000,00	400.000,00
	6/010001/301200 Kapitaltransfers von Ländern (BZ a.R.)		0,00	0,00	0,00	400.000,00	400.000,00
	Haushaltsrücklagen/Zahlungsmittelreserven	78.900,00	0,00	0,00	0,00	0,00	0,00
	Sonstige Kapitaltransfers und Subventionen	81.100,00	1.272,00	0,00	1.272,00	81.086,00	82.358,00
	6/010001/300000 Kapitaltransfers von Bund (KPC-Förderung LED-Systeme)		1.272,00	0,00	1.272,00	0,00	1.272,00
	6/010001/300001 Kapitaltransfers von Bund (KIG)		0,00	0,00	0,00	81.086,00	81.086,00
	Darlehen/Innere Darlehen		0,00	0,00	0,00	0,00	0,00
	Finanzierungsleasing		0,00	0,00	0,00	0,00	0,00
	Veräußerung langfristiges Vermögen und Sonstiges	215.000,00	0,00	0,00	0,00	0,00	0,00
	Sonstiges		0,00	0,00	0,00	0,00	0,00
Finanzierungsergebnis 1010000			-400.795,47	-439.700,00	38.904,53	439.655,15	38.859,68
	offene Verbindlichkeiten		0,00				
	offene Forderungen		0,00				

Vorhaben	Vorhabensbezeichnung	Gesamtbetrag lt.					
Konto	Bezeichnung	Finanzierungsplan	RA 2025	VA 2025	RA - VA	RA Vorjahre	RA Gesamt
1211000	Bildungszentrum Liebenfels (2021 bis 2026)						
	GR-Beschluss Investitions-/Finanzierungsplan: 27.03.2024						
	Geplante Gesamtkosten: 6.311.000,00						
	Auszahlungen - Investitionen - Mittelverwendung	6.311.000,00	3.749.735,71	4.917.400,00	-1.167.664,29	1.393.601,76	5.143.337,47
						verbleibender Saldo auf Finanzierungsplan:	1.167.662,53
	Anschaffungs- oder Herstellungskosten		3.749.735,71	4.917.400,00	-1.167.664,29	1.393.601,76	5.143.337,47
	5/211020/010000 Gebäude (gemeinsam benutzter Bereich)		1.727.833,52	2.678.400,00	-950.566,48	772.607,20	2.500.440,72
	5/211020/010100 Gebäude (Bereich Schule)		1.111.378,80	1.343.000,00	-231.621,20	618.782,96	1.730.161,76
	5/211020/010200 Gebäude (Bereich Gemeinde)		910.523,39	896.000,00	14.523,39	0,00	910.523,39
	5/211020/775000 Kapitaltransfers an Unternehmen		0,00	0,00	0,00	2.211,60	2.211,60
	Einzahlungen - Finanzierung - Mittelaufbringung	6.311.000,00	1.882.810,08	1.838.000,00	44.810,08	4.128.175,92	6.010.986,00
						verbleibender Saldo auf Finanzierungsplan:	300.014,00
	Mittel aus Geldfluss aus der operativen Gebarung		344.810,08	0,00	344.810,08	878.489,92	1.223.300,00
	6/211020/899900 Zuführung von operativer Gebarung an Projekte (Entnahme Allg. RL)		0,00	0,00	0,00	878.489,92	878.489,92
	6/211020/899901 Entnahmen aus Verrechnungsrücklagen zwischen operativer Gebarung und Projekten		344.810,08	0,00	344.810,08	0,00	344.810,08
	Bedarfszuweisungsmittel iR		0,00	0,00	0,00	0,00	0,00
	Bedarfszuweisungsmittel aR	800.000,00	400.000,00	400.000,00	0,00	400.000,00	800.000,00
	6/211020/301200 Kapitaltransfers von Ländern (BZ a.R.)		400.000,00	400.000,00	0,00	400.000,00	800.000,00
	Haushaltsrücklagen/Zahlungsmittelreserven	1.223.300,00	0,00	0,00	0,00	0,00	0,00
	Sonstige Kapitaltransfers und Subventionen	3.787.700,00	638.000,00	938.000,00	-300.000,00	2.849.686,00	3.487.686,00
	6/211020/300010 Kapitaltransfers von Bund (KIG)		0,00	0,00	0,00	224.686,00	224.686,00
	6/211020/301001 Förderung Region Mittelkärnten (Leader)		0,00	150.000,00	-150.000,00	0,00	0,00
	6/211020/301300 Kapitaltransfers von Ländern (Bildungsbaufonds)		638.000,00	788.000,00	-150.000,00	2.625.000,00	3.263.000,00
	Darlehen/Innere Darlehen	500.000,00	500.000,00	500.000,00	0,00	0,00	500.000,00
	86477 Bildungszentrum Liebenfels		500.000,00	500.000,00	0,00	0,00	500.000,00
	Finanzierungsleasing		0,00	0,00	0,00	0,00	0,00
	Veräußerung langfristiges Vermögen und Sonstiges		0,00	0,00	0,00	0,00	0,00
	Sonstiges		0,00	0,00	0,00	0,00	0,00
	Finanzierungsergebnis 1211000		-1.866.925,63	-3.079.400,00	1.212.474,37	2.734.574,16	867.648,53
	offene Verbindlichkeiten		9.156,52				
	offene Forderungen		0,00				

Vorhaben	Vorhabensbezeichnung	Gesamtbetrag lt.	RA 2025	VA 2025	RA - VA	RA Vorjahre	RA Gesamt
Konto	Bezeichnung	Finanzierungsplan					
2240101	Umbau KIGA Sörg 2024 (2024 bis 2025)						
	GR-Beschluss Investitions-/Finanzierungsplan: 27.03.2024						
	Geplante Gesamtkosten: 118.000,00						
	Auszahlungen - Investitionen - Mittelverwendung	118.000,00	0,00	0,00	0,00	147.240,56	147.240,56
						verbleibender Saldo auf Finanzierungsplan:	-29.240,56
	Anschaffungs- oder Herstellungskosten		0,00	0,00	0,00	147.240,56	147.240,56
	5/240101/010000 Gebäude und Bauten		0,00	0,00	0,00	147.240,56	147.240,56
	Einzahlungen - Finanzierung - Mittelaufbringung	118.000,00	45.591,21	45.600,00	-8,79	101.649,35	147.240,56
						verbleibender Saldo auf Finanzierungsplan:	-29.240,56
	Mittel aus Geldfluss aus der operativen Gebarung		16.175,21	16.200,00	-24,79	0,00	16.175,21
	6/240101/899900 Zuführung von operativer Gebarung an Projekte		16.175,21	16.200,00	-24,79	0,00	16.175,21
	Bedarfszuweisungsmittel iR		0,00	0,00	0,00	0,00	0,00
	Bedarfszuweisungsmittel aR		0,00	0,00	0,00	0,00	0,00
	Haushaltsrücklagen/Zahlungsmittelreserven	15.000,00	0,00	0,00	0,00	0,00	0,00
	Sonstige Kapitaltransfers und Subventionen	103.000,00	29.416,00	29.400,00	16,00	101.649,35	131.065,35
	6/240101/300000 Kapitaltransfers von Bund		29.416,00	29.400,00	16,00	40.500,00	69.916,00
	6/240101/301300 Kapitaltransfers von Ländern (Bildungsbaufonds)		0,00	0,00	0,00	52.000,00	52.000,00
	6/240101/305000 Finanzierungskostenbeitrag Bimbulli		0,00	0,00	0,00	9.149,35	9.149,35
	Darlehen/Innere Darlehen		0,00	0,00	0,00	0,00	0,00
	Finanzierungsleasing		0,00	0,00	0,00	0,00	0,00
	Veräußerung langfristiges Vermögen und Sonstiges		0,00	0,00	0,00	0,00	0,00
	Sonstiges		0,00	0,00	0,00	0,00	0,00
	Finanzierungsergebnis 2240101		45.591,21	45.600,00	-8,79	-45.591,21	0,00
	offene Verbindlichkeiten		0,00				
	offene Forderungen		0,00				

Vorhaben	Vorhabensbezeichnung	Gesamtbetrag lt.	RA 2025	VA 2025	RA - VA	RA Vorjahre	RA Gesamt
Konto	Bezeichnung	Finanzierungsplan					
2612004	Straßenbau Reidenau I (2023 bis 2025)						
	GR-Beschluss Investitions-/Finanzierungsplan:						
	Geplante Gesamtkosten: 50.000,00						
	Auszahlungen - Investitionen - Mittelverwendung	50.000,00	0,00	0,00	0,00	84.211,00	84.211,00
						verbleibender Saldo auf Finanzierungsplan:	-34.211,00
	Anschaffungs- oder Herstellungskosten		0,00	0,00	0,00	84.211,00	84.211,00
	5/612004/002000 Straßenbauten		0,00	0,00	0,00	84.211,00	84.211,00
	Einzahlungen - Finanzierung - Mittelaufbringung	50.000,00	0,00	0,00	0,00	84.211,00	84.211,00
						verbleibender Saldo auf Finanzierungsplan:	-34.211,00
	Mittel aus Geldfluss aus der operativen Gebarung		0,00	0,00	0,00	48.600,00	48.600,00
	6/612004/899900 Zuführung von operativer Gebarung an Projekte (Entnahme Allg. RL)		0,00	0,00	0,00	48.600,00	48.600,00
	Bedarfszuweisungsmittel iR		0,00	0,00	0,00	0,00	0,00
	Bedarfszuweisungsmittel aR		0,00	0,00	0,00	0,00	0,00
	Haushaltsrücklagen/Zahlungsmittelreserven	22.500,00	0,00	0,00	0,00	0,00	0,00
	Sonstige Kapitaltransfers und Subventionen	27.500,00	0,00	0,00	0,00	35.611,00	35.611,00
	6/612004/301000 Kapitaltransfers von Ländern		0,00	0,00	0,00	35.611,00	35.611,00
	Darlehen/Innere Darlehen		0,00	0,00	0,00	0,00	0,00
	Finanzierungsleasing		0,00	0,00	0,00	0,00	0,00
	Veräußerung langfristiges Vermögen und Sonstiges		0,00	0,00	0,00	0,00	0,00
	Sonstiges		0,00	0,00	0,00	0,00	0,00
Finanzierungsergebnis 2612004			0,00	0,00	0,00	0,00	0,00
	offene Verbindlichkeiten		0,00				
	offene Forderungen		0,00				

Vorhaben	Vorhabensbezeichnung	Gesamtbetrag lt.	RA 2025	VA 2025	RA - VA	RA Vorjahre	RA Gesamt
Konto	Bezeichnung	Finanzierungsplan					
2612005	Straßenbau Reidenau II (2023 bis 2025)						
	GR-Beschluss Investitions-/Finanzierungsplan:						
	Geplante Gesamtkosten: 80.000,00						
	Auszahlungen - Investitionen - Mittelverwendung	80.000,00	0,00	0,00	0,00	114.970,00	114.970,00
						verbleibender Saldo auf Finanzierungsplan:	-34.970,00
	Anschaffungs- oder Herstellungskosten		0,00	0,00	0,00	114.970,00	114.970,00
	5/612005/002000 Straßenbauten		0,00	0,00	0,00	114.970,00	114.970,00
	Einzahlungen - Finanzierung - Mittelaufbringung	80.000,00	0,00	0,00	0,00	114.970,00	114.970,00
						verbleibender Saldo auf Finanzierungsplan:	-34.970,00
	Mittel aus Geldfluss aus der operativen Gebarung		0,00	0,00	0,00	69.000,00	69.000,00
	6/612005/899900 Zuführung von operativer Gebarung an Projekte (Entnahme Allg. RL)		0,00	0,00	0,00	69.000,00	69.000,00
	Bedarfszuweisungsmittel iR		0,00	0,00	0,00	0,00	0,00
	Bedarfszuweisungsmittel aR		0,00	0,00	0,00	0,00	0,00
	Haushaltsrücklagen/Zahlungsmittelreserven	48.000,00	0,00	0,00	0,00	0,00	0,00
	Sonstige Kapitaltransfers und Subventionen	32.000,00	0,00	0,00	0,00	45.970,00	45.970,00
	6/612005/301000 Kapitaltransfers von Ländern		0,00	0,00	0,00	45.970,00	45.970,00
	Darlehen/Innere Darlehen		0,00	0,00	0,00	0,00	0,00
	Finanzierungsleasing		0,00	0,00	0,00	0,00	0,00
	Veräußerung langfristiges Vermögen und Sonstiges		0,00	0,00	0,00	0,00	0,00
	Sonstiges		0,00	0,00	0,00	0,00	0,00
Finanzierungsergebnis 2612005			0,00	0,00	0,00	0,00	0,00
	offene Verbindlichkeiten		0,00				
	offene Forderungen		0,00				

Vorhaben	Vorhabensbezeichnung	Gesamtbetrag lt.	RA 2025	VA 2025	RA - VA	RA Vorjahre	RA Gesamt
Konto	Bezeichnung	Finanzierungsplan					
2612006	Verbindungsstraße Zmuln (2023 bis 2025)						
	GR-Beschluss Investitions-/Finanzierungsplan:						
	Geplante Gesamtkosten: 95.000,00						
	Auszahlungen - Investitionen - Mittelverwendung	95.000,00	0,00	0,00	0,00	104.872,00	104.872,00
						verbleibender Saldo auf Finanzierungsplan:	-9.872,00
	Anschaffungs- oder Herstellungskosten		0,00	0,00	0,00	104.872,00	104.872,00
	5/612006/002000 Straßenbauten		0,00	0,00	0,00	104.872,00	104.872,00
	Einzahlungen - Finanzierung - Mittelaufbringung	95.000,00	47.872,00	47.900,00	-28,00	57.000,00	104.872,00
						verbleibender Saldo auf Finanzierungsplan:	-9.872,00
	Mittel aus Geldfluss aus der operativen Gebarung		0,00	0,00	0,00	42.000,00	42.000,00
	6/612006/899900 Zuführung von operativer Gebarung an Projekte (Entnahme Allg. RL)		0,00	0,00	0,00	42.000,00	42.000,00
	Bedarfszuweisungsmittel iR		0,00	0,00	0,00	0,00	0,00
	Bedarfszuweisungsmittel aR		0,00	0,00	0,00	0,00	0,00
	Haushaltsrücklagen/Zahlungsmittelreserven	42.000,00	0,00	0,00	0,00	0,00	0,00
	Sonstige Kapitaltransfers und Subventionen	38.000,00	47.872,00	47.900,00	-28,00	15.000,00	62.872,00
	6/612006/301000 Kapitaltransfers von Ländern		47.872,00	47.900,00	-28,00	0,00	47.872,00
	6/612006/302000 Kapitaltransfers von Gemeinden		0,00	0,00	0,00	15.000,00	15.000,00
	Darlehen/Innere Darlehen		0,00	0,00	0,00	0,00	0,00
	Finanzierungsleasing		0,00	0,00	0,00	0,00	0,00
	Veräußerung langfristiges Vermögen und Sonstiges		0,00	0,00	0,00	0,00	0,00
	Sonstiges	15.000,00	0,00	0,00	0,00	0,00	0,00
	Finanzierungsergebnis 2612006		47.872,00	47.900,00	-28,00	-47.872,00	0,00
	offene Verbindlichkeiten		0,00				
	offene Forderungen		0,00				

Vorhaben	Vorhabensbezeichnung	Gesamtbetrag lt.					
Konto	Bezeichnung	Finanzierungsplan	RA 2025	VA 2025	RA - VA	RA Vorjahre	RA Gesamt
2612017	ORE Hauptplatz Liebenfels (2025) (2025 bis 2026)						
	GR-Beschluss Investitions-/Finanzierungsplan: 23.09.2025						
	Geplante Gesamtkosten: 198.200,00						
	Auszahlungen - Investitionen - Mittelverwendung	198.200,00	192.907,99	166.300,00	26.607,99	0,00	192.907,99
							verbleibender Saldo auf Finanzierungsplan: 5.292,01
	Anschaffungs- oder Herstellungskosten		192.907,99	166.300,00	26.607,99	0,00	192.907,99
	5/612017/002000 Straßenbauten		192.907,99	166.300,00	26.607,99	0,00	192.907,99
	Einzahlungen - Finanzierung - Mittelaufbringung	198.200,00	67.955,56	166.300,00	-98.344,44	0,00	67.955,56
							verbleibender Saldo auf Finanzierungsplan: 130.244,44
	Mittel aus Geldfluss aus der operativen Gebarung		0,00	0,00	0,00	0,00	0,00
	Bedarfszuweisungsmittel iR		0,00	0,00	0,00	0,00	0,00
	Bedarfszuweisungsmittel aR		0,00	0,00	0,00	0,00	0,00
	Haushaltsrücklagen/Zahlungsmittelreserven		0,00	0,00	0,00	0,00	0,00
	Sonstige Kapitaltransfers und Subventionen	198.200,00	67.955,56	166.300,00	-98.344,44	0,00	67.955,56
	6/612017/300742 Kapitaltransfers von Bund (KIG-Mittel)		57.875,56	57.900,00	-24,44	0,00	57.875,56
	6/612017/301000 Kapitaltransfers von Ländern (Förderung ORE+Bäume)		10.080,00	108.400,00	-98.320,00	0,00	10.080,00
	Darlehen/Innere Darlehen		0,00	0,00	0,00	0,00	0,00
	Finanzierungsleasing		0,00	0,00	0,00	0,00	0,00
	Veräußerung langfristiges Vermögen und Sonstiges		0,00	0,00	0,00	0,00	0,00
	Sonstiges		0,00	0,00	0,00	0,00	0,00
	Finanzierungsergebnis 2612017		-124.952,43	0,00	-124.952,43	0,00	-124.952,43
	offene Verbindlichkeiten		0,00				
	offene Forderungen		0,00				

Vorhaben	Vorhabensbezeichnung	Gesamtbetrag lt.					
Konto	Bezeichnung	Finanzierungsplan	RA 2025	VA 2025	RA - VA	RA Vorjahre	RA Gesamt
2612240	Katastrophenschäden 2024 (2024 bis 2025)						
	GR-Beschluss Investitions-/Finanzierungsplan:						
	Auszahlungen - Investitionen - Mittelverwendung	0,00	96.960,59	95.200,00	1.760,59	428.297,20	525.257,79
						verbleibender Saldo auf Finanzierungsplan:	-525.257,79
	Anschaffungs- oder Herstellungskosten		96.960,59	95.200,00	1.760,59	428.297,20	525.257,79
	5/612240/611000 Instandhaltung von Straßenbauten		96.960,59	95.200,00	1.760,59	428.297,20	525.257,79
	Einzahlungen - Finanzierung - Mittelaufbringung	0,00	324.461,79	261.700,00	62.761,79	200.796,00	525.257,79
						verbleibender Saldo auf Finanzierungsplan:	-525.257,79
	Mittel aus Geldfluss aus der operativen Gebarung		0,00	0,00	0,00	129.686,00	129.686,00
	6/612240/899900 Entnahmen aus Verrechnungsrücklagen zwischen operativer Gebarung und Projekten		0,00	0,00	0,00	129.686,00	129.686,00
	Bedarfszuweisungsmittel iR		0,00	0,00	0,00	0,00	0,00
	Bedarfszuweisungsmittel aR		0,00	0,00	0,00	0,00	0,00
	Haushaltsrücklagen/Zahlungsmittelreserven		0,00	0,00	0,00	0,00	0,00
	Sonstige Kapitaltransfers und Subventionen		324.461,79	261.700,00	62.761,79	71.110,00	395.571,79
	6/612240/861000 Transfers von Ländern (Agrar)		62.717,09	0,00	62.717,09	71.110,00	133.827,09
	6/944240/860000 Transfers von Bundeskatastrophenfonds (2024)		261.744,70	261.700,00	44,70	0,00	261.744,70
	Darlehen/Innere Darlehen		0,00	0,00	0,00	0,00	0,00
	Finanzierungsleasing		0,00	0,00	0,00	0,00	0,00
	Veräußerung langfristiges Vermögen und Sonstiges		0,00	0,00	0,00	0,00	0,00
	Sonstiges		0,00	0,00	0,00	0,00	0,00
	Finanzierungsergebnis 2612240		227.501,20	166.500,00	61.001,20	-227.501,20	0,00
	offene Verbindlichkeiten		0,00				
	offene Forderungen		0,00				

Vorhaben	Vorhabensbezeichnung	Gesamtbetrag lt.	RA 2025	VA 2025	RA - VA	RA Vorjahre	RA Gesamt
Konto	Bezeichnung	Finanzierungsplan					
2820001	Mobilbagger WN EW65 (2025) (2025 bis 2025)						
	GR-Beschluss Investitions-/Finanzierungsplan:						
	Geplante Gesamtkosten: 105.600,00						
	Auszahlungen - Investitionen - Mittelverwendung	105.600,00	102.080,00	105.600,00	-3.520,00	0,00	102.080,00
							verbleibender Saldo auf Finanzierungsplan: 3.520,00
	Anschaffungs- oder Herstellungskosten		102.080,00	105.600,00	-3.520,00	0,00	102.080,00
	5/820001/020000 Maschinen und maschinelle Anlagen (Mobilbagger)		102.080,00	105.600,00	-3.520,00	0,00	102.080,00
	Einzahlungen - Finanzierung - Mittelaufbringung	105.600,00	102.080,00	29.000,00	73.080,00	0,00	102.080,00
							verbleibender Saldo auf Finanzierungsplan: 3.520,00
	Mittel aus Geldfluss aus der operativen Gebarung		73.080,00	0,00	73.080,00	0,00	73.080,00
	6/820001/899001 Entnahmen aus Verrechnungsrücklagen zwischen operativer Gebarung und Projekten		50.000,00	0,00	50.000,00	0,00	50.000,00
	6/820001/899901 Entnahmen aus Verrechnungsrücklagen zwischen operativer Gebarung und Projekten		23.080,00	0,00	23.080,00	0,00	23.080,00
	Bedarfszuweisungsmittel iR		0,00	0,00	0,00	0,00	0,00
	Bedarfszuweisungsmittel aR	50.000,00	0,00	0,00	0,00	0,00	0,00
	Haushaltsrücklagen/Zahlungsmittelreserven	26.600,00	0,00	0,00	0,00	0,00	0,00
	Sonstige Kapitaltransfers und Subventionen	5.000,00	5.000,00	5.000,00	0,00	0,00	5.000,00
	6/820001/302000 Kapitaltransfers von Gemeinden		5.000,00	5.000,00	0,00	0,00	5.000,00
	Darlehen/Innere Darlehen		0,00	0,00	0,00	0,00	0,00
	Finanzierungsleasing		0,00	0,00	0,00	0,00	0,00
	Veräußerung langfristiges Vermögen und Sonstiges	24.000,00	24.000,00	24.000,00	0,00	0,00	24.000,00
	6/820001/803000 Veräußerungen von technischen Anlagen, Fahrzeugen und Maschinen		24.000,00	24.000,00	0,00	0,00	24.000,00
	Sonstiges		0,00	0,00	0,00	0,00	0,00
Finanzierungsergebnis 2820001			0,00	-76.600,00	76.600,00	0,00	0,00
	offene Verbindlichkeiten		0,00				
	offene Forderungen		0,00				

Vorhaben	Vorhabensbezeichnung	Gesamtbetrag lt.					
Konto	Bezeichnung	Finanzierungsplan	RA 2025	VA 2025	RA - VA	RA Vorjahre	RA Gesamt
2850001	Übernahme WG Glantschach 2024-2026 (2024 bis 2026)						
	GR-Beschluss Investitions-/Finanzierungsplan:						
	Geplante Gesamtkosten: 200.000,00						
	Auszahlungen - Investitionen - Mittelverwendung	200.000,00	285.879,58	250.400,00	35.479,58	9.583,41	295.462,99
						verbleibender Saldo auf Finanzierungsplan:	-95.462,99
	Anschaffungs- oder Herstellungskosten		285.879,58	250.400,00	35.479,58	9.583,41	295.462,99
	5/850001/004000 Baukosten		285.879,58	250.400,00	35.479,58	9.583,41	295.462,99
	Einzahlungen - Finanzierung - Mittelaufbringung	200.000,00	144.000,00	260.000,00	-116.000,00	0,00	144.000,00
						verbleibender Saldo auf Finanzierungsplan:	56.000,00
	Mittel aus Geldfluss aus der operativen Gebarung		69.000,00	69.000,00	0,00	0,00	69.000,00
	6/850001/899900 Zuführung von operativer Gebarung an Projekte (Entnahme RL WVA)		69.000,00	69.000,00	0,00	0,00	69.000,00
	Bedarfszuweisungsmittel iR		0,00	0,00	0,00	0,00	0,00
	Bedarfszuweisungsmittel aR		0,00	0,00	0,00	0,00	0,00
	Haushaltsrücklagen/Zahlungsmittelreserven	34.000,00	0,00	0,00	0,00	0,00	0,00
	Sonstige Kapitaltransfers und Subventionen	26.000,00	75.000,00	191.000,00	-116.000,00	0,00	75.000,00
	6/850001/300000 Kapitaltransfers von Bund (KPC)		0,00	33.000,00	-33.000,00	0,00	0,00
	6/850001/307000 Rücklage WG Glantschach		75.000,00	75.000,00	0,00	0,00	75.000,00
	6/850001/307100 Wasseranschlussbeiträge		0,00	83.000,00	-83.000,00	0,00	0,00
	Darlehen/Innere Darlehen		0,00	0,00	0,00	0,00	0,00
	Finanzierungsleasing		0,00	0,00	0,00	0,00	0,00
	Veräußerung langfristiges Vermögen und Sonstiges		0,00	0,00	0,00	0,00	0,00
	Sonstiges	140.000,00	0,00	0,00	0,00	0,00	0,00
	Finanzierungsergebnis 2850001		-141.879,58	9.600,00	-151.479,58	-9.583,41	-151.462,99
	offene Verbindlichkeiten		0,00				
	offene Forderungen		0,00				

Vorhaben	Vorhabensbezeichnung	Gesamtbetrag lt.	RA 2025	VA 2025	RA - VA	RA Vorjahre	RA Gesamt
Konto	Bezeichnung	Finanzierungsplan					
2999900	Sonstige Investitionen (2025 bis 2999)						
	GR-Beschluss Investitions-/Finanzierungsplan:						
	Auszahlungen - Investitionen - Mittelverwendung	0,00	23.282,88	20.900,00	2.382,88	0,00	23.282,88
							verbleibender Saldo auf Finanzierungsplan: -23.282,88
	Anschaffungs- oder Herstellungskosten		23.282,88	20.900,00	2.382,88	0,00	23.282,88
	1/163000/020000 Maschinen und maschinelle Anlagen		18.940,68	19.000,00	-59,32	0,00	18.940,68
	1/320000/030000 Musikinstrumente / Werkzeuge		1.929,00	1.900,00	29,00	0,00	1.929,00
	1/320000/042000 Amts-, Betriebs- und Geschäftsausstattung		2.413,20	0,00	2.413,20	0,00	2.413,20
	Einzahlungen - Finanzierung - Mittelaufbringung	0,00	4.900,00	3.900,00	1.000,00	0,00	4.900,00
							verbleibender Saldo auf Finanzierungsplan: -4.900,00
	Mittel aus Geldfluss aus der operativen Gebarung		0,00	0,00	0,00	0,00	0,00
	Bedarfszuweisungsmittel iR		0,00	0,00	0,00	0,00	0,00
	Bedarfszuweisungsmittel aR		0,00	0,00	0,00	0,00	0,00
	Haushaltsrücklagen/Zahlungsmittelreserven		0,00	0,00	0,00	0,00	0,00
	Sonstige Kapitaltransfers und Subventionen		4.900,00	3.900,00	1.000,00	0,00	4.900,00
	2/163000/303200 Kapitaltransfers von Ländern (K-LFV)		4.900,00	3.900,00	1.000,00	0,00	4.900,00
	Darlehen/Innere Darlehen		0,00	0,00	0,00	0,00	0,00
	Finanzierungsleasing		0,00	0,00	0,00	0,00	0,00
	Veräußerung langfristiges Vermögen und Sonstiges		0,00	0,00	0,00	0,00	0,00
	Sonstiges		0,00	0,00	0,00	0,00	0,00
Finanzierungsergebnis 2999900			-18.382,88	-17.000,00	-1.382,88	0,00	-18.382,88
	offene Verbindlichkeiten		0,00				
	offene Forderungen		0,00				

Salden Finanzierungsergebnisse		RA 2025	VA 2025	RA - VA	RA Vorjahre	RA Gesamt
1010000	Sanierung Amtsgebäude (2023 bis 2025)					
	Auszahlungen - Investitionen - Mittelverwendung	416.999,59	454.600,00	-37.600,41	320.398,73	737.398,32
	Einzahlungen - Finanzierung - Mittelherkunft	16.204,12	14.900,00	1.304,12	760.053,88	776.258,00
		-400.795,47	-439.700,00	38.904,53	439.655,15	38.859,68
	offene Verbindlichkeiten	0,00				
	offene Forderungen	0,00				
1211000	Bildungszentrum Liebenfels (2021 bis 2026)					
	Auszahlungen - Investitionen - Mittelverwendung	3.749.735,71	4.917.400,00	-1.167.664,29	1.393.601,76	5.143.337,47
	Einzahlungen - Finanzierung - Mittelherkunft	1.882.810,08	1.838.000,00	44.810,08	4.128.175,92	6.010.986,00
		-1.866.925,63	-3.079.400,00	1.212.474,37	2.734.574,16	867.648,53
	offene Verbindlichkeiten	9.156,52				
	offene Forderungen	0,00				
Saldo Investive Einzelvorhaben		-2.267.721,10	-3.519.100,00	1.251.378,90	3.174.229,31	906.508,21
	offene Verbindlichkeiten	9.156,52				
	offene Forderungen	0,00				

Salden Finanzierungsergebnisse		RA 2025	VA 2025	RA - VA	RA Vorjahre	RA Gesamt
2240101	Umbau KIGA Sörg 2024 (2024 bis 2025)					
	Auszahlungen - Investitionen - Mittelverwendung	0,00	0,00	0,00	147.240,56	147.240,56
	Einzahlungen - Finanzierung - Mittelherkunft	45.591,21	45.600,00	-8,79	101.649,35	147.240,56
		45.591,21	45.600,00	-8,79	-45.591,21	0,00
	offene Verbindlichkeiten	0,00				
	offene Forderungen	0,00				
2612004	Straßenbau Reidenau I (2023 bis 2025)					
	Auszahlungen - Investitionen - Mittelverwendung	0,00	0,00	0,00	84.211,00	84.211,00
	Einzahlungen - Finanzierung - Mittelherkunft	0,00	0,00	0,00	84.211,00	84.211,00
		0,00	0,00	0,00	0,00	0,00
	offene Verbindlichkeiten	0,00				
	offene Forderungen	0,00				
2612005	Straßenbau Reidenau II (2023 bis 2025)					
	Auszahlungen - Investitionen - Mittelverwendung	0,00	0,00	0,00	114.970,00	114.970,00
	Einzahlungen - Finanzierung - Mittelherkunft	0,00	0,00	0,00	114.970,00	114.970,00
		0,00	0,00	0,00	0,00	0,00
	offene Verbindlichkeiten	0,00				
	offene Forderungen	0,00				
2612006	Verbindungsstraße Zmuln (2023 bis 2025)					
	Auszahlungen - Investitionen - Mittelverwendung	0,00	0,00	0,00	104.872,00	104.872,00
	Einzahlungen - Finanzierung - Mittelherkunft	47.872,00	47.900,00	-28,00	57.000,00	104.872,00
		47.872,00	47.900,00	-28,00	-47.872,00	0,00
	offene Verbindlichkeiten	0,00				
	offene Forderungen	0,00				
2612017	ORE Hauptplatz Liebenfels (2025) (2025 bis 2026)					
	Auszahlungen - Investitionen - Mittelverwendung	192.907,99	166.300,00	26.607,99	0,00	192.907,99
	Einzahlungen - Finanzierung - Mittelherkunft	67.955,56	166.300,00	-98.344,44	0,00	67.955,56
		-124.952,43	0,00	-124.952,43	0,00	-124.952,43
	offene Verbindlichkeiten	0,00				
	offene Forderungen	0,00				
2612240	Katastrophenschäden 2024 (2024 bis 2025)					
	Auszahlungen - Investitionen - Mittelverwendung	96.960,59	95.200,00	1.760,59	428.297,20	525.257,79
	Einzahlungen - Finanzierung - Mittelherkunft	324.461,79	261.700,00	62.761,79	200.796,00	525.257,79
		227.501,20	166.500,00	61.001,20	-227.501,20	0,00
	offene Verbindlichkeiten	0,00				
	offene Forderungen	0,00				

Salden Finanzierungsergebnisse		RA 2025	VA 2025	RA - VA	RA Vorjahre	RA Gesamt
2820001	Mobilbagger WN EW65 (2025) (2025 bis 2025)					
	Auszahlungen - Investitionen - Mittelverwendung	102.080,00	105.600,00	-3.520,00	0,00	102.080,00
	Einzahlungen - Finanzierung - Mittelherkunft	102.080,00	29.000,00	73.080,00	0,00	102.080,00
		0,00	-76.600,00	76.600,00	0,00	0,00
	offene Verbindlichkeiten	0,00				
	offene Forderungen	0,00				
2850001	Übernahme WG Glantschach 2024-2026 (2024 bis 2026)					
	Auszahlungen - Investitionen - Mittelverwendung	285.879,58	250.400,00	35.479,58	9.583,41	295.462,99
	Einzahlungen - Finanzierung - Mittelherkunft	144.000,00	260.000,00	-116.000,00	0,00	144.000,00
		-141.879,58	9.600,00	-151.479,58	-9.583,41	-151.462,99
	offene Verbindlichkeiten	0,00				
	offene Forderungen	0,00				
2999900	Sonstige Investitionen (2025 bis 2999)					
	Auszahlungen - Investitionen - Mittelverwendung	23.282,88	20.900,00	2.382,88	0,00	23.282,88
	Einzahlungen - Finanzierung - Mittelherkunft	4.900,00	3.900,00	1.000,00	0,00	4.900,00
		-18.382,88	-17.000,00	-1.382,88	0,00	-18.382,88
	offene Verbindlichkeiten	0,00				
	offene Forderungen	0,00				
Saldo Sonstige Investitionen		35.749,52	176.000,00	-140.250,48	-330.547,82	-294.798,30
	offene Verbindlichkeiten	0,00				
	offene Forderungen	0,00				
Saldo der gesamten Investitionstätigkeit		-2.231.971,58	-3.343.100,00	1.111.128,42	2.843.681,49	611.709,91
	offene Verbindlichkeiten	9.156,52				
	offene Forderungen	0,00				

Nachweis der Investitionszuschüsse

Code	Ansatz Konto	Bezeichnung	Investitionskostenzuschuss in voller Höhe 31.12.2024	kumulierte Auflösung 31.12.2024	Buchwert des Zuschusses 31.12.2024	Zugänge/ + Umbuchungen - 31.12.2025	Abgänge/ - 31.12.2025	jährliche Auflösung 31.12.2025	Wertaufholung+/ Wertminderung- 31.12.2025	Buchwert des Zuschusses 31.12.2025
1010	Immaterielle Vermögenswerte		0,00	0,00	0,00	0,00	0,00	0,00	0,00	0,00
		Grundstücke, Grundstückseinrichtungen und Infrastruktur								
1021	Grundstücke, Grundstückseinrichtungen und Infrastruktur		1.822.673,41	810.835,92	1.011.837,49	0,00	67.955,56	61.241,60	0,00	1.018.551,45
	262000	Sportplätze	18.215,60	0,00	18.215,60	0,00	0,00	0,00	0,00	18.215,60
	1/0010001/00525	Grundstück Nr. 70/11, KG-Nr. 7450:	18.215,60	0,00	18.215,60	0,00	0,00	0,00	0,00	18.215,60
	612000	Gemeindestraßen	1.217.969,55	325.612,97	892.356,58	0,00	67.955,56	59.976,29	0,00	900.335,85
	1/0040001/00001	Werkstraße Liebenfels	273.867,44	38.512,62	235.354,82	0,00	0,00	8.558,36	0,00	226.796,46
	1/0040001/00003	Gehweg u. Radweg Liebenfels L69	110.400,00	4.767,97	105.632,03	0,00	0,00	3.463,35	0,00	102.168,68
	2/0040001/03983	Pulst-Sörger Gemeindestraße / Pulst	10.222,54	757,23	9.465,31	0,00	0,00	757,22	0,00	8.708,09
	2/0040001/04020	Justinus-Mulle-Straße 1 / Liebenfels	4.461,19	330,46	4.130,73	0,00	0,00	330,46	0,00	3.800,27
	2/0040001/04070	Hauptplatz (Liebenfels) / Liebenfels	0,00	0,00	0,00	0,00	67.955,56	2.831,48	0,00	65.124,08
	2/0040001/04357	Straßensanierungen 2020	705.152,78	177.333,40	527.819,38	0,00	0,00	42.225,55	0,00	485.593,83
	2/0040002/04008	Zojacher Straße / Zojach / Fahrbahr	14.465,60	4.511,29	9.954,31	0,00	0,00	1.809,87	0,00	8.144,44
	2/0040002/04175	Transferzlg. Karnberger Weg / Karn	99.400,00	99.400,00	0,00	0,00	0,00	0,00	0,00	0,00
	816000	Öffentliche Beleuchtung	486.488,26	485.222,95	1.265,31	0,00	0,00	1.265,31	0,00	0,00
	4/0350004/00465	Straßenbeleuchtung LED	486.488,26	485.222,95	1.265,31	0,00	0,00	1.265,31	0,00	0,00
	840000	Grundbesitz	100.000,00	0,00	100.000,00	0,00	0,00	0,00	0,00	100.000,00
	1/0010001/04228	Industriegrund Goëß	100.000,00	0,00	100.000,00	0,00	0,00	0,00	0,00	100.000,00
1022	Gebäude und Bauten		6.514.132,60	1.085.996,48	5.428.136,12	0,00	1.068.688,00	139.706,56	0,00	6.357.117,56
	010000	Gemeindeamt	481.086,00	5.662,12	475.423,88	0,00	1.272,00	9.715,64	0,00	466.980,24
	2/0060001/00906	Amtsgebäude	481.086,00	5.662,12	475.423,88	0,00	1.272,00	9.715,64	0,00	466.980,24
	163100	Feuerwehr Zweikirchen	70.638,27	32.481,91	38.156,36	0,00	0,00	1.412,77	0,00	36.743,59
	2/0060001/00916	Feuerwehrhaus	58.138,27	30.231,91	27.906,36	0,00	0,00	1.162,77	0,00	26.743,59
	2/0060001/00917	Zubau Garage	12.500,00	2.250,00	10.250,00	0,00	0,00	250,00	0,00	10.000,00
	163200	Feuerwehr Sörg	116.276,53	74.416,97	41.859,56	0,00	0,00	2.325,53	0,00	39.534,03
	2/0060001/00918	Rüsthaus FF Sörg	116.276,53	74.416,97	41.859,56	0,00	0,00	2.325,53	0,00	39.534,03
	211000	Bildungszentrum Liebenfels	3.268.357,00	79.664,72	3.188.692,28	0,00	1.038.000,00	75.652,67	0,00	4.151.039,61
	2/0060001/00442	Bildungszentrum Liebenfels	3.268.357,00	79.664,72	3.188.692,28	0,00	1.038.000,00	75.652,67	0,00	4.151.039,61
	240000	Kindergärten	1.332.834,44	453.071,62	879.762,82	0,00	0,00	26.656,69	0,00	853.106,13
	2/0060001/00921	KG-Liebenfels	994.007,99	387.663,12	606.344,87	0,00	0,00	19.880,16	0,00	586.464,71
	2/0060001/00922	Ausbau OG	143.626,45	24.416,50	119.209,95	0,00	0,00	2.872,53	0,00	116.337,42
	2/0060001/00927	Erweiterung Küche	195.200,00	40.992,00	154.208,00	0,00	0,00	3.904,00	0,00	150.304,00
	240100	Kindergarten Sörg	1.052.940,36	267.199,14	785.741,22	0,00	29.416,00	22.643,26	0,00	792.513,96
	2/0060001/00928	Kindergarten Sörg (Gebäude)	1.052.940,36	267.199,14	785.741,22	0,00	29.416,00	22.643,26	0,00	792.513,96

Code	Ansatz Konto	Bezeichnung	Investitionskostenzuschuss in voller Höhe 31.12.2024	kumulierte Auflösung 31.12.2024	Buchwert des Zuschusses 31.12.2024	Zugänge/ + Umbuchungen - 31.12.2025	Abgänge/	jährliche Auflösung 31.12.2025	Wertaufholung+/ Wertminderung- 31.12.2025	Buchwert des Zuschusses 31.12.2025
	262000	Sportplätze	65.000,00	46.500,00	18.500,00	0,00	0,00	1.300,00	0,00	17.200,00
	2/0060001/00909	GSC-Kabinen	45.000,00	40.500,00	4.500,00	0,00	0,00	900,00	0,00	3.600,00
	2/0060001/00911	GSC-Stocksporthalle	20.000,00	6.000,00	14.000,00	0,00	0,00	400,00	0,00	13.600,00
	853700	Wohnhaus Hauptplatz 10	127.000,00	127.000,00	0,00	0,00	0,00	0,00	0,00	0,00
	3/0060001/00905	Wohnhaus	127.000,00	127.000,00	0,00	0,00	0,00	0,00	0,00	0,00
1023	Wasser- und Abwasserbauten und -anlagen		6.662.525,42	2.981.165,46	3.681.359,96	0,00	75.000,00	146.910,42	0,00	3.609.449,54
	850000	Wasserversorgung	1.164.432,42	105.804,03	1.058.628,39	0,00	75.000,00	36.948,56	0,00	1.096.679,83
	1/0140002/01010	Rosenbichler Quellen	39.437,00	17.746,65	21.690,35	0,00	0,00	788,74	0,00	20.901,61
	1/0140002/04249	WVA Liebenfels-Kraindorf	943.378,59	53.670,71	889.707,88	0,00	0,00	29.556,61	0,00	860.151,27
	1/0460001/00001	Hochbehälter Feistritzbachgraben	133.529,74	8.901,98	124.627,76	0,00	0,00	4.450,99	0,00	120.176,77
	3/0140002/00001	WG Glantschach (Pumpstation u. L.	0,00	0,00	0,00	0,00	75.000,00	1.190,48	0,00	73.809,52
	3/0460001/01004	HB Ganskragen II	33.552,52	13.421,01	20.131,51	0,00	0,00	671,05	0,00	19.460,46
	3/0460001/00998	HB Zweikirchen	14.534,57	12.063,68	2.470,89	0,00	0,00	290,69	0,00	2.180,20
	851000	Abwasserbeseitigung	5.498.093,00	2.875.361,43	2.622.731,57	0,00	0,00	109.961,86	0,00	2.512.769,71
	3/0450001/01437	BA01	1.691.125,00	980.852,50	710.272,50	0,00	0,00	33.822,50	0,00	676.450,00
	3/0450001/01439	BA03	922.239,00	470.341,89	451.897,11	0,00	0,00	18.444,78	0,00	433.452,33
	3/0450001/01440	BA04	303.122,00	145.498,56	157.623,44	0,00	0,00	6.062,44	0,00	151.561,00
	3/0450001/01441	BA05	472.278,00	217.247,88	255.030,12	0,00	0,00	9.445,56	0,00	245.584,56
	3/0450001/01442	BA06	519.764,00	239.091,44	280.672,56	0,00	0,00	10.395,28	0,00	270.277,28
	3/0450001/01443	BA07	540.033,00	237.614,52	302.418,48	0,00	0,00	10.800,66	0,00	291.617,82
	3/0450001/01444	BA11	37.791,00	18.139,68	19.651,32	0,00	0,00	755,82	0,00	18.895,50
	3/0450001/01448	BA02	1.011.741,00	566.574,96	445.166,04	0,00	0,00	20.234,82	0,00	424.931,22
1024	Sonderanlagen		210.593,72	50.651,00	159.942,72	0,00	0,00	13.022,84	0,00	146.919,88
	010000	Gemeindeamt	6.065,55	1.144,71	4.920,84	0,00	0,00	454,02	0,00	4.466,82
	2/0120001/00005	Photovoltaikanlage Gemeindeamt	6.065,55	1.144,71	4.920,84	0,00	0,00	454,02	0,00	4.466,82
	163000	Feuerwehr Liebenfels	13.232,00	3.558,84	9.673,16	0,00	0,00	912,56	0,00	8.760,60
	2/0120001/00002	Photovoltaikanlage FF Liebenfels	13.232,00	3.558,84	9.673,16	0,00	0,00	912,56	0,00	8.760,60
	163100	Feuerwehr Zweikirchen	6.462,00	1.243,43	5.218,57	0,00	0,00	482,29	0,00	4.736,28
	2/0120001/00003	Photovoltaikanlage FF Zweikirchen	6.462,00	1.243,43	5.218,57	0,00	0,00	482,29	0,00	4.736,28
	163200	Feuerwehr Sörg	3.175,00	651,00	2.524,00	0,00	0,00	234,00	0,00	2.290,00
	2/0120001/00004	Photovoltaikanlage FF Sörg	3.175,00	651,00	2.524,00	0,00	0,00	234,00	0,00	2.290,00
	211000	Bildungszentrum Liebenfels	15.843,00	1.949,90	13.893,10	0,00	0,00	1.218,69	0,00	12.674,41
	2/0120001/00006	Photovoltaikanlage VS Liebenfels	15.843,00	1.949,90	13.893,10	0,00	0,00	1.218,69	0,00	12.674,41
	240000	Kindergärten	21.431,00	4.337,96	17.093,04	0,00	0,00	1.594,48	0,00	15.498,56
	2/0120001/00007	Photovoltaikanlage KIGA Liebenfels	21.431,00	4.337,96	17.093,04	0,00	0,00	1.594,48	0,00	15.498,56

Code	Ansatz Konto	Bezeichnung	Investitionskostenzuschuss in voller Höhe 31.12.2024	kumulierte Auflösung 31.12.2024	Buchwert des Zuschusses 31.12.2024	Zugänge/ + Umbuchungen - 31.12.2025	Abgänge/	jährliche Auflösung 31.12.2025	Wertaufholung+/ Wertminderung- 31.12.2025	Buchwert des Zuschusses 31.12.2025
	240100	Kindergarten Sörg	25.093,00	4.822,41	20.270,59	0,00	0,00	1.884,11	0,00	18.386,48
	2/0120001/00008	Photovoltaikanlage VS Sörg	25.093,00	4.822,41	20.270,59	0,00	0,00	1.884,11	0,00	18.386,48
	631000	Konkurrenzwässer	75.543,17	4.880,85	70.662,32	0,00	0,00	2.301,43	0,00	68.360,89
	4/0470001/00001	Hochwasserschutz Kraindorf	75.543,17	4.880,85	70.662,32	0,00	0,00	2.301,43	0,00	68.360,89
	816000	Öffentliche Beleuchtung	27.400,00	24.660,00	2.740,00	0,00	0,00	2.740,00	0,00	0,00
	4/0350004/01461	Straßenbeleuchtung 2016	27.400,00	24.660,00	2.740,00	0,00	0,00	2.740,00	0,00	0,00
	820000	Wirtschaftshof	7.750,00	1.488,01	6.261,99	0,00	0,00	578,67	0,00	5.683,32
	2/0120001/00001	Photovoltaikanlage Bauhof	7.750,00	1.488,01	6.261,99	0,00	0,00	578,67	0,00	5.683,32
	853000	Wohnhaus Hauptplatz 8	5.242,00	1.187,05	4.054,95	0,00	0,00	378,03	0,00	3.676,92
	2/0120001/00009	Photovoltaikanlage WH Hauptplatz	5.242,00	1.187,05	4.054,95	0,00	0,00	378,03	0,00	3.676,92
	853700	Wohnhaus Hauptplatz 10	3.357,00	726,84	2.630,16	0,00	0,00	244,56	0,00	2.385,60
	2/0120001/00010	Photovoltaikanlage WH Hauptplatz	3.357,00	726,84	2.630,16	0,00	0,00	244,56	0,00	2.385,60
Technische Anlagen, Fahrzeuge und Maschinen										
1025	Technische Anlagen, Fahrzeuge und Maschinen		1.123.656,57	396.824,64	726.831,93	0,00	9.900,00	106.899,66	0,00	629.832,27
	163000	Feuerwehr Liebenfels	395.163,20	189.175,63	205.987,57	0,00	4.900,00	37.483,47	0,00	173.404,10
	4/0150002/00936	Opel Vivaro	8.600,00	8.600,00	0,00	0,00	0,00	0,00	0,00	0,00
	4/0240001/01012	Tragkraftspritze	9.300,00	9.300,00	0,00	0,00	0,00	0,00	0,00	0,00
	4/0240001/01125	Naßsauger Starmix	763,20	404,05	359,15	0,00	0,00	89,79	0,00	269,36
	5/0130001/00001	Druckbelüfter Blow Hard BH20	1.100,00	1.100,00	0,00	0,00	0,00	0,00	0,00	0,00
	5/0130001/00012	Tragkraftspritze "Fox" (2025)	0,00	0,00	0,00	0,00	3.900,00	0,00	0,00	3.900,00
	5/0150002/04142	Tanklöschfahrzeug Iveco Trakker "T	369.000,00	166.050,00	202.950,00	0,00	0,00	36.900,00	0,00	166.050,00
	5/0190003/00001	Tauchpumpe MAST T8-1N	700,00	331,58	368,42	0,00	0,00	73,68	0,00	294,74
	5/0240001/01271	Atemschutzgeräte	1.500,00	1.500,00	0,00	0,00	0,00	0,00	0,00	0,00
	5/0240001/04254	Notstromaggregat Endress	4.200,00	1.890,00	2.310,00	0,00	0,00	420,00	0,00	1.890,00
	5/0240001/04260	Hydra-Sauger (Rössle) 2024	0,00	0,00	0,00	0,00	1.000,00	0,00	0,00	1.000,00
	163100	Feuerwehr Zweikirchen	410.562,90	116.734,94	293.827,96	0,00	0,00	45.733,21	0,00	248.094,75
	4/0240001/01118	Atemschutzgeräte	5.156,91	5.156,91	0,00	0,00	0,00	0,00	0,00	0,00
	4/0240001/01121	Pumpe Chiemsee	1.302,00	1.302,00	0,00	0,00	0,00	0,00	0,00	0,00
	5/0150002/04145	MTFA FF Zweikirchen	58.003,99	21.369,88	36.634,11	0,00	0,00	6.105,69	0,00	30.528,42
	5/0150002/04146	LFA-W FF Zweikirchen	345.400,00	88.276,15	257.123,85	0,00	0,00	39.557,52	0,00	217.566,33
	5/0190003/00003	Tauchpumpe Nautilus	700,00	630,00	70,00	0,00	0,00	70,00	0,00	0,00
	163200	Feuerwehr Sörg	114.250,00	37.224,90	77.025,10	0,00	0,00	4.962,03	0,00	72.063,07
	4/0150002/00924	Löschfahrzeug	107.950,00	34.698,23	73.251,77	0,00	0,00	3.855,36	0,00	69.396,41
	4/0240001/04256	Atemschutzgeräte (2023)	2.400,00	360,00	2.040,00	0,00	0,00	240,00	0,00	1.800,00
	5/0130001/00008	Tragkraftspritze FOX 4 mit LCS	3.900,00	2.166,67	1.733,33	0,00	0,00	866,67	0,00	866,66

Code	Ansatz Konto	Bezeichnung	Investitionskostenzuschuss in voller Höhe 31.12.2024	kumulierte Auflösung 31.12.2024	Buchwert des Zuschusses 31.12.2024	Zugänge/ + Umbuchungen - 31.12.2025	Abgänge/ - 31.12.2025	jährliche Auflösung 31.12.2025	Wertaufholung+/ Wertminderung- 31.12.2025	Buchwert des Zuschusses 31.12.2025
	180000	Zivilschutz	39.485,38	4.834,59	34.650,79	0,00	0,00	2.038,28	0,00	32.612,51
	3/0270001/00002	Notstromversorgung Kulturhaus Liel	39.485,38	4.834,59	34.650,79	0,00	0,00	2.038,28	0,00	32.612,51
	262000	Sportplätze	2.693,00	403,95	2.289,05	0,00	0,00	269,30	0,00	2.019,75
	5/0240001/04258	Mähroboter Husqvarna Epos 546 C	2.693,00	403,95	2.289,05	0,00	0,00	269,30	0,00	2.019,75
	820000	Wirtschaftshof	161.502,09	48.450,63	113.051,46	0,00	5.000,00	16.413,37	0,00	101.638,09
	5/0150002/04148	LKW Iveco Eurocargo	160.877,09	48.263,13	112.613,96	0,00	0,00	16.087,71	0,00	96.526,25
	5/0150002/04150	Carello Tuk-Tuk	625,00	187,50	437,50	0,00	0,00	62,50	0,00	375,00
	5/0150002/00925	Unimog U218	0,00	0,00	0,00	0,00	0,00	0,00	0,00	0,00
	5/0220001/00003	Mobilbagger Wacker-Neuson EW6E	0,00	0,00	0,00	0,00	5.000,00	263,16	0,00	4.736,84
1026	Amts-, Betriebs- und Geschäftsausstattung		0,00	0,00	0,00	0,00	0,00	0,00	0,00	0,00
		Kulturgüter								
1027	Kulturgüter		0,00	0,00	0,00	0,00	0,00	0,00	0,00	0,00
		Geleistete Anzahlungen für Anlagen und Anlagen in Bau								
1028	Geleistete Anzahlungen für Anlagen und Anlagen in Bau		0,00	0,00	0,00	0,00	0,00	0,00	0,00	0,00
1029	Kofinanzierte Schutzbauten		0,00	0,00	0,00	0,00	0,00	0,00	0,00	0,00
	Ohne Zuordnung		16.224.801,05	9.898.346,11	6.326.454,94	0,00	66.756,87	359.777,07	0,00	6.033.434,74
	2/0040001/04278	Transferzlg. B94 - Ossiacher Straße	15.000,00	8.863,64	6.136,36	0,00	0,00	454,55	0,00	5.681,81
	2/0040001/04279	Transferzlg. Bachstraße (Liebenfels)	59.100,00	34.922,73	24.177,27	0,00	0,00	1.790,91	0,00	22.386,36
	2/0040001/04280	Transferzlg. Bahnhofstraße / Bahnh	24.000,00	21.090,90	2.909,10	0,00	0,00	727,28	0,00	2.181,82
	2/0040001/04281	Transferzlg. Beißendorfer Straße / E	417.000,00	246.409,07	170.590,93	0,00	0,00	12.636,37	0,00	157.954,56
	2/0040001/04283	Transferzlg. Eidert Weg / Glantschac	30.000,00	17.727,27	12.272,73	0,00	0,00	909,09	0,00	11.363,64
	2/0040001/04285	Transferzlg. Feldgasse 1 / Liebenfel:	76.000,00	44.909,09	31.090,91	0,00	0,00	2.303,03	0,00	28.787,88
	2/0040001/04286	Transferzlg. Feldgasse 2 / Liebenfel:	15.000,00	8.863,64	6.136,36	0,00	0,00	454,55	0,00	5.681,81
	2/0040001/04287	Transferzlg. Feldkirchner Straße / B	20.500,00	12.113,62	8.386,38	0,00	0,00	621,21	0,00	7.765,17
	2/0040001/04288	Transferzlg. Gewerbepark Liebenfel:	76.000,00	44.909,09	31.090,91	0,00	0,00	2.303,03	0,00	28.787,88
	2/0040001/04289	Transferzlg. Glantschach - Pulster V	185.000,00	114.924,24	70.075,76	0,00	0,00	5.606,06	0,00	64.469,70
	2/0040001/04290	Transferzlg. Glantschach / L68 - Lier	17.000,00	10.045,45	6.954,55	0,00	0,00	515,15	0,00	6.439,40
	2/0040001/04291	Transferzlg. Glanweg / Liebenfels / F	72.200,00	42.663,64	29.536,36	0,00	0,00	2.187,88	0,00	27.348,48
	2/0040001/04292	Transferzlg. Goeßstraße / Liebenfels	61.900,00	36.577,29	25.322,71	0,00	0,00	1.875,76	0,00	23.446,95
	2/0040001/04293	Transferzlg. Gradenegger Gemeind	442.900,00	261.713,62	181.186,38	0,00	0,00	13.421,21	0,00	167.765,17
	2/0040001/04296	Transferzlg. Grassendorfer Weg / G	136.600,00	80.718,17	55.881,83	0,00	0,00	4.139,39	0,00	51.742,44
	2/0040001/04299	Transferzlg. Hansale Weg / Glantsc	72.000,00	42.545,47	29.454,53	0,00	0,00	2.181,82	0,00	27.272,71
	2/0040001/04300	KT Hauptplatz (Liebenfels) / Lieben	42.000,00	24.818,20	17.181,80	0,00	0,00	1.272,73	0,00	15.909,07
	2/0040001/04301	Transferzlg. Hauszufahrt / unbekant	124.000,00	73.272,74	50.727,26	0,00	0,00	3.757,57	0,00	46.969,69
	2/0040001/04305	KT Justinus-Mulle-Straße 1 / Lieber	32.400,00	18.071,01	14.328,99	0,00	0,00	1.146,32	0,00	13.182,67

Code	Ansatz Konto	Bezeichnung	Investitionskostenzuschuss in voller Höhe 31.12.2024	kumulierte Auflösung 31.12.2024	Buchwert des Zuschusses 31.12.2024	Zugänge/ + Umbuchungen - 31.12.2025	Abgänge/	jährliche Auflösung 31.12.2025	Wertaufholung+/ Wertminderung- 31.12.2025	Buchwert des Zuschusses 31.12.2025
	2/0040001/04306	KT Justinus-Mulle-Straße 2 / Lieber	21.700,00	12.822,74	8.877,26	0,00	0,00	657,57	0,00	8.219,69
	2/0040001/04310	Transferzlg. Kirchgasse / Liebenfels	13.000,00	7.681,82	5.318,18	0,00	0,00	393,94	0,00	4.924,24
	2/0040001/04311	Transferzlg. Klagenfurter Straße / Li	46.000,00	27.181,82	18.818,18	0,00	0,00	1.393,94	0,00	17.424,24
	2/0040001/04312	Transferzlg. Kowold Weg / Pulst / F:	185.600,00	109.672,71	75.927,29	0,00	0,00	5.624,24	0,00	70.303,05
	2/0040001/04314	Transferzlg. L68 - Liemberger Straß	18.400,00	10.872,74	7.527,26	0,00	0,00	557,57	0,00	6.969,69
	2/0040001/04315	Transferzlg. L69 - Tentschacher Str.	105.200,00	65.351,52	39.848,48	0,00	0,00	3.187,88	0,00	36.660,60
	2/0040001/04316	Transferzlg. Lebmacher Straße / Le	178.000,00	110.575,76	67.424,24	0,00	0,00	5.393,94	0,00	62.030,30
	2/0040001/04317	Transferzlg. Liemberger Gemeindeg	211.200,00	131.200,00	80.000,00	0,00	0,00	6.400,00	0,00	73.600,00
	2/0040001/04319	Transferzlg. Metschacher Straße / M	241.000,00	91.287,88	149.712,12	0,00	0,00	7.303,03	0,00	142.409,09
	2/0040001/04320	Transferzlg. Miedlinger Straße / Mie	141.300,00	124.172,74	17.127,26	0,00	0,00	4.281,82	0,00	12.845,44
	2/0040001/04324	Transferzlg. Ottilienkogel 1 / Ottilienk	148.700,00	87.868,18	60.831,82	0,00	0,00	4.506,06	0,00	56.325,76
	2/0040001/04325	Transferzlg. Ottilienkogel 2 / Ottilien	11.800,00	6.972,74	4.827,26	0,00	0,00	357,57	0,00	4.469,69
	2/0040001/04327	Transferzlg. Pflausacher Straße / Pf	330.500,00	125.189,38	205.310,62	0,00	0,00	10.015,15	0,00	195.295,47
	2/0040001/04328	Transferzlg. Prottilthstraße / Lieber	35.800,00	22.239,40	13.560,60	0,00	0,00	1.084,85	0,00	12.475,75
	2/0040001/04330	Transferzlg. Pulst-Sörger Gemeinde	471.500,00	278.613,64	192.886,36	0,00	0,00	14.287,88	0,00	178.598,48
	2/0040001/04332	KT Rastinger Straße / Rasting / Fah	1.007.829,61	480.901,55	526.928,06	0,00	0,00	42.154,24	0,00	484.773,82
	2/0040001/04333	KT Reidenauer Straße / Reidenau /	333.381,00	151.704,50	181.676,50	0,00	0,00	5.677,39	0,00	175.999,11
	2/0040001/04334	Transferzlg. Rohnsdorf / L69 - Tent	38.500,00	22.750,02	15.749,98	0,00	0,00	1.166,67	0,00	14.583,31
	2/0040001/04336	Transferzlg. Sankt Veiter Straße / Li	22.900,00	13.531,82	9.368,18	0,00	0,00	693,94	0,00	8.674,24
	2/0040001/04337	Transferzlg. Schneebauer Straße / S	600.600,00	373.100,00	227.500,00	0,00	0,00	18.200,00	0,00	209.300,00
	2/0040001/04339	Transferzlg. Sörg / L93a - Sörger St	7.700,00	4.549,98	3.150,02	0,00	0,00	233,33	0,00	2.916,69
	2/0040001/04340	Transferzlg. Sportplatz Straße / Lie	75.800,00	44.790,91	31.009,09	0,00	0,00	2.296,97	0,00	28.712,12
	2/0040001/04342	Transferzlg. Sygergut Weg / Zweikir	116.000,00	68.545,45	47.454,55	0,00	0,00	3.515,15	0,00	43.939,40
	2/0040001/04343	Transferzlg. Unterholz Straße / Pfla	349.000,00	132.196,98	216.803,02	0,00	0,00	10.575,76	0,00	206.227,26
	2/0040001/04345	Transferzlg. Waggendorf / L93a - Sö	7.700,00	4.549,98	3.150,02	0,00	0,00	233,33	0,00	2.916,69
	2/0040001/04347	Transferzlg. Wasai Straße / Wasai /	84.800,00	32.121,23	52.678,77	0,00	0,00	2.569,70	0,00	50.109,07
	2/0040001/04349	Transferzlg. Weitensfeld-Rohnsdorf	265.200,00	156.709,07	108.490,93	0,00	0,00	8.036,37	0,00	100.454,56
	2/0040001/04351	Transferzlg. Woitscher Straße / Woi	133.500,00	78.886,36	54.613,64	0,00	0,00	4.045,45	0,00	50.568,19
	2/0040001/04353	Transferzlg. Zojach Siedlungsweg /	13.700,00	8.095,45	5.604,55	0,00	0,00	415,15	0,00	5.189,40
	2/0040001/04354	Transferzlg. Zojacher Straße / Zojac	435.384,00	269.900,82	165.483,18	0,00	0,00	13.238,65	0,00	152.244,53
	2/0040001/04355	Transferzlg. Zweikirchen, Industriep	42.600,00	25.172,73	17.427,27	0,00	0,00	1.290,91	0,00	16.136,36
	2/0040001/04358	KIG Ortschaftswege 2021	67.500,77	7.159,18	60.341,59	0,00	0,00	2.045,48	0,00	58.296,11
	2/0040001/04359	KT Ortschaftswege 2021-2022 (2. K	41.100,00	3.736,35	37.363,65	0,00	0,00	1.245,46	0,00	36.118,19
	2/0040001/04360	KT Ortschaftswege (Zuf. vom op.Hf	43.910,75	3.326,57	40.584,18	0,00	0,00	1.330,63	0,00	39.253,55
	2/0040002/04282	Transferzlg. Domelnig Weg / Gasma	108.600,00	108.600,00	0,00	0,00	0,00	0,00	0,00	0,00
	2/0040002/04284	Transferzlg. Erlacher Weg / Sörgerb	42.600,00	42.600,00	0,00	0,00	0,00	0,00	0,00	0,00
	2/0040002/04294	Transferzlg. Graf Weg 1 / Sörgerbe	82.900,00	82.900,00	0,00	0,00	0,00	0,00	0,00	0,00
	2/0040002/04295	Transferzlg. Graf Weg 2 / Sörgerbe	17.500,00	17.500,00	0,00	0,00	0,00	0,00	0,00	0,00

Code	Ansatz Konto	Bezeichnung	Investitionskostenzuschuss in voller Höhe 31.12.2024	kumulierte Auflösung 31.12.2024	Buchwert des Zuschusses 31.12.2024	Zugänge/ + Umbuchungen - 31.12.2025	Abgänge/ - 31.12.2025	jährliche Auflösung 31.12.2025	Wertaufholung+/ Wertminderung- 31.12.2025	Buchwert des Zuschusses 31.12.2025
	2/0040002/04297	Transferzlg. Grund Weg / Grund / F.	89.000,00	89.000,00	0,00	0,00	0,00	0,00	0,00	0,00
	2/0040002/04298	Transferzlg. Haidach Weg / Weitens	146.000,00	146.000,00	0,00	0,00	0,00	0,00	0,00	0,00
	2/0040002/04302	Transferzlg. HintergöÙe Straße / Gc	209.000,00	209.000,00	0,00	0,00	0,00	0,00	0,00	0,00
	2/0040002/04303	Transferzahlungen Hofzufahrten Su	949.400,00	949.400,00	0,00	0,00	0,00	0,00	0,00	0,00
	2/0040002/04304	Transferzlg. Hohensteiner Weg / Hc	33.500,00	33.500,00	0,00	0,00	0,00	0,00	0,00	0,00
	2/0040002/04308	Transferzlg. Kastenbauer Weg / Egc	55.000,00	55.000,00	0,00	0,00	0,00	0,00	0,00	0,00
	2/0040002/04309	Transferzlg. Keuschenbauer Weg /	18.000,00	18.000,00	0,00	0,00	0,00	0,00	0,00	0,00
	2/0040002/04313	Transferzlg. Krug Weg / Freundsam	82.700,00	82.700,00	0,00	0,00	0,00	0,00	0,00	0,00
	2/0040002/04318	Transferzlg. Luger Weg / Liemberg ,	105.700,00	105.700,00	0,00	0,00	0,00	0,00	0,00	0,00
	2/0040002/04321	Transferzlg. Muhrkeusche-Weg / Sc	36.800,00	36.800,00	0,00	0,00	0,00	0,00	0,00	0,00
	2/0040002/04322	Transferzlg. Münzenbachweg / Beiß	10.800,00	10.800,00	0,00	0,00	0,00	0,00	0,00	0,00
	2/0040002/04323	Transferzahlungen Ortsräume Sumi	217.300,00	217.300,00	0,00	0,00	0,00	0,00	0,00	0,00
	2/0040002/04326	Transferzahlungen Pulst Summe	280.300,00	280.300,00	0,00	0,00	0,00	0,00	0,00	0,00
	2/0040002/04329	KT Pullnig Weg / Reidenau / Fahrba	26.300,00	26.300,00	0,00	0,00	0,00	0,00	0,00	0,00
	2/0040002/04331	Transferzlg. Puppitsch, Wendl Weg	32.000,00	32.000,00	0,00	0,00	0,00	0,00	0,00	0,00
	2/0040002/04335	Transferzlg. Rosenbichler Weg / Ro	85.000,00	85.000,00	0,00	0,00	0,00	0,00	0,00	0,00
	2/0040002/04338	Transferzlg. Seidlhof Weg / Seidlhoi	47.900,00	47.900,00	0,00	0,00	0,00	0,00	0,00	0,00
	2/0040002/04341	KT Steinbauer Weg / Reidenau / Fa	38.700,00	38.700,00	0,00	0,00	0,00	0,00	0,00	0,00
	2/0040002/04344	Transferzlg. Unterlercher Weg / Gra	31.300,00	31.300,00	0,00	0,00	0,00	0,00	0,00	0,00
	2/0040002/04346	Transferzlg. Waldwege / Wanderwe	318.000,00	318.000,00	0,00	0,00	0,00	0,00	0,00	0,00
	2/0040002/04348	Transferzlg. Weitensfelder Straße /	153.200,00	153.200,00	0,00	0,00	0,00	0,00	0,00	0,00
	2/0040002/04350	Transferzlg. Wiggis Weg / Sörgerbe	48.300,00	48.300,00	0,00	0,00	0,00	0,00	0,00	0,00
	2/0040002/04352	KT Zmulner Straße / Zmuln / Fahrba	186.000,00	129.016,65	56.983,35	0,00	47.872,00	7.767,06	0,00	97.088,29
	3/0290003/00006	KT Förderung Spielgeräte	5.583,81	1.395,95	4.187,86	0,00	0,00	558,38	0,00	3.629,48
	3/0450001/04262	BA01 _ Anschlussbeiträge	1.414.393,88	861.555,99	552.837,89	0,00	0,00	26.325,61	0,00	526.512,28
	3/0450001/04263	BA02 _ A	445.155,08	249.286,83	195.868,25	0,00	0,00	8.903,10	0,00	186.965,15
	3/0450001/04265	BA03 _ A	643.289,48	328.077,64	315.211,84	0,00	0,00	12.865,79	0,00	302.346,05
	3/0450001/04266	BA05 _ A	339.540,02	156.188,41	183.351,61	0,00	0,00	6.790,80	0,00	176.560,81
	3/0450001/04267	BA04 _ A	279.518,59	134.168,91	145.349,68	0,00	0,00	5.590,37	0,00	139.759,31
	3/0450001/04268	BA06 _ A	383.843,82	176.568,18	207.275,64	0,00	0,00	7.676,88	0,00	199.598,76
	3/0450001/04269	BA07 _ A	269.613,76	118.630,06	150.983,70	0,00	0,00	5.392,28	0,00	145.591,42
	3/0450001/04270	BA11 _ A	67.818,93	32.553,10	35.265,83	0,00	0,00	1.356,38	0,00	33.909,45
	3/0450001/04271	BA12 _ A	19.350,57	9.288,26	10.062,31	0,00	0,00	387,01	0,00	9.675,30
	3/0450001/04272	BA15 _ A	35.167,63	9.846,92	25.320,71	0,00	0,00	703,35	0,00	24.617,36
	3/0450001/04273	BA14 _ A	74.962,49	34.482,75	40.479,74	0,00	0,00	1.499,25	0,00	38.980,49
	3/0450001/04274	BA16 _ A	92.875,95	31.577,83	61.298,12	0,00	0,00	1.857,52	0,00	59.440,60
	3/0450001/04275	BA17 _ A	43.912,57	11.417,26	32.495,31	0,00	0,00	878,25	0,00	31.617,06
	3/0450001/04276	BA18 _ A	58.209,69	13.970,30	44.239,39	0,00	0,00	1.164,19	0,00	43.075,20

Code	Ansatz Konto	Bezeichnung	Investitionskostenzuschuss in voller Höhe 31.12.2024	kumulierte Auflösung 31.12.2024	Buchwert des Zuschusses 31.12.2024	Zugänge/ + Umbuchungen - 31.12.2025	Abgänge/ 31.12.2025	jährliche Auflösung 31.12.2025	Wertaufholung+/ Wertminderung- 31.12.2025	Buchwert des Zuschusses 31.12.2025
	3/0450001/04277	KT Kanalanschlussbeiträge 2018	12.474,50	1.247,45	11.227,05	0,00	0,00	249,49	0,00	10.977,56
	3/0450001/04278	KT Kanalanschlussbeiträge 2019	26.349,44	2.634,95	23.714,49	0,00	0,00	526,99	0,00	23.187,50
	3/0450001/04279	KT Kanalanschlussbeiträge ab 2020	262.032,12	14.582,70	247.449,42	0,00	11.376,98	5.752,47	0,00	253.073,93
	3/0460003/00001	KT Wasseranschlussbeiträge 2002-	358.264,48	59.954,46	298.310,02	0,00	0,00	14.915,50	0,00	283.394,52
	3/0460003/00002	KT Wasseranschlussbeiträge ab 20	175.238,11	17.510,61	157.727,50	0,00	7.507,89	5.902,47	0,00	159.332,92
		Gesamtsumme	32.558.382,77	15.223.819,61	17.334.563,16	0,00	1.288.300,43	827.558,15	0,00	17.795.305,44

Nachweis Innere Darlehen (Ktn)

Kontonummer Darlehensnr.	Verwendungszweck	Ansatz	Mittelherkunft	Datum Gemeinderats- Beschluss	Laufzeit		Jahre	Zinssatz
					Beginn	Ende		
8647								
1	Kauf Industriegrund Goeß von Rücklage 8/9990934/00010	840000	7/9990288/00002 (840000)		01.01.2024	31.12.2029		0,000%
8647								
2	Werkstraße Liebenfels von Rücklage 8/9990934/00010	612000	7/9990288/00003 (612000)		01.01.2024	31.12.2030		0,000%
8647								
3	Straßenbau Rasting von Rücklage 8/9990934/00010	612000	7/9990288/00004 (612000)		01.01.2024	31.12.2029		0,000%
8647								
4	TLFA3000 FF Liebenfels von Rücklage 8/9990934/00010	163000	7/9990288/00005 (163000)		01.01.2024	31.12.2029		0,000%
8647								
5	LFA-W FF Zweikirchen von Rücklage 8/9990934/00010	163100	7/9990288/00006 (163100)		01.01.2024	31.12.2028		0,000%
8647								
6	Straßensanierungen 2020-2021 von Rücklage 8/9990934/00010	612000	7/9990288/00007 (612000)		01.01.2024	31.12.2029		0,000%
8647								
7	Bildungszentrum Liebenfels von Rücklage 8/9990934/00010	211020	7/9990288/00001 (211020)	03.10.2024	01.01.2025	31.12.2032		0,000%

Summe

Kontonummer Darlehensnr.	ursprüngliche Darlehens- summe	Stand am 01.01.2025	Zugang	Tilgung	Zinsen	Stand am 31.12.2025
8647 1	175.200,00	143.600,00	0,00	29.200,00	0,00	114.400,00
	175.200,00	143.600,00	0,00	29.200,00	0,00	114.400,00
8647 2	246.000,00	215.000,00	0,00	31.000,00	0,00	184.000,00
	246.000,00	215.000,00	0,00	31.000,00	0,00	184.000,00
8647 3	202.500,00	173.500,00	0,00	29.000,00	0,00	144.500,00
	202.500,00	173.500,00	0,00	29.000,00	0,00	144.500,00
8647 4	119.000,00	99.000,00	0,00	20.000,00	0,00	79.000,00
	119.000,00	99.000,00	0,00	20.000,00	0,00	79.000,00
8647 5	122.700,00	93.800,00	0,00	24.200,00	0,00	69.600,00
	122.700,00	93.800,00	0,00	24.200,00	0,00	69.600,00
8647 6	91.931,78	66.100,00	0,00	12.900,00	0,00	53.200,00
	91.931,78	66.100,00	0,00	12.900,00	0,00	53.200,00
8647 7	500.000,00	0,00	500.000,00	20.000,00	0,00	480.000,00
	500.000,00	0,00	500.000,00	20.000,00	0,00	480.000,00
	1.457.331,78	791.000,00	500.000,00	166.300,00	0,00	1.124.700,00

Tagesabschluss per 31.12.



Buchungsabschluss Finanzbuchhaltung
Dezember 2025/37 (2984 - 2987) erstellt am 31.12.2025

Summen Nebenkonten

Vermögen inkl. KTZ		Anf.Stand	Zugang	Abgang	Wertberichtigung	Abschreibung	Endstand		
	Vortrag	6.105.381,42	5.538.360,42	3.637.033,97	0,00	233.325,53	7.773.382,34		
	Buchungsabschluss	0,00	0,00	0,00	0,00	0,00	0,00		
	Gesamt	6.105.381,42	5.538.360,42	3.637.033,97	0,00	233.325,53	7.773.382,34		
Schulden		Anf.Stand	Zugang	Tilgung	Zinsen	Ersätze	Kursgewinn	Kursverlust	Endstand
Darlehen	Vortrag	1.040.413,12	0,00	149.732,55	13.913,02	0,00	0,00	0,00	890.680,57
	Buchungsabschluss	0,00	0,00	0,00	0,00	0,00	0,00	0,00	0,00
	Gesamt	1.040.413,12	0,00	149.732,55	13.913,02	0,00	0,00	0,00	890.680,57
Innere Darlehen	Vortrag	791.000,00	500.000,00	166.300,00	0,00	0,00			1.124.700,00
	Buchungsabschluss	0,00	0,00	0,00	0,00	0,00			0,00
	Gesamt	791.000,00	500.000,00	166.300,00	0,00	0,00			1.124.700,00
Nicht fällige Verwaltungsschulden	Vortrag			0,00					
	Buchungsabschluss			0,00					
	Gesamt			0,00					
Haftungen	Vortrag	48.829,92	0,00	562,97	0,00				48.266,95
	Buchungsabschluss	0,00	0,00	0,00	0,00				0,00
	Gesamt	48.829,92	0,00	562,97	0,00				48.266,95
Leasing Finanzierung	Vortrag	75.200,81	0,00	20.333,85	0,00				54.866,96
	Buchungsabschluss	0,00	0,00	0,00	0,00				0,00
	Gesamt	75.200,81	0,00	20.333,85	0,00				54.866,96
Leasing Operating	Vortrag			0,00	0,00				
	Buchungsabschluss			0,00	0,00				
	Gesamt			0,00	0,00				



0



**Buchungsabschluss Finanzbuchhaltung
Dezember 2025/37 (2984 - 2987) erstellt am 31.12.2025**

Summen nach Zahlungsweg


ZW	Bezeichnung	Anfangsstand Journal	Einnahmen	Einnahmen Gesamt	Ausgaben	Ausgaben Gesamt	Endstand Journal
3	GEMEINDEKASSE	1.650,78	0,00	82.446,84	0,00	80.796,06	1.650,78
	Bar	1.650,78	0,00	82.446,84	0,00	80.796,06	1.650,78
4	RBB ST.VEIT	-398.708,48	0,00	12.252.958,03	0,00	12.651.666,51	-398.708,48
5	BKS Bank AG	0,00	0,00	0,00	0,00	0,00	0,00
8	Bebauungsverpflichtungen	83.957,14	0,00	83.967,10	0,00	9,96	83.957,14
	Bankkonto	-314.751,34	0,00	12.336.925,13	0,00	12.651.676,47	-314.751,34
1	Umbuchung	0,00	0,00	2.416.175,57	0,00	2.416.175,57	0,00
2	VERRECHNUNG	0,00	0,00	20.605,40	0,00	20.605,40	0,00
	Verrechnung	0,00	0,00	2.436.780,97	0,00	2.436.780,97	0,00
15	RL-WH Goeßstraße 1	49.579,00	0,00	49.585,15	0,00	6,15	49.579,00
16	RL-WH Burgstraße 15	18.933,18	0,00	18.935,56	0,00	2,38	18.933,18
17	RL-WH Klagenfurter Straße 3	12.376,84	0,00	12.378,40	0,00	1,56	12.376,84
18	RL-WH Sörg 25	26.524,91	0,00	26.528,23	0,00	3,32	26.524,91
19	RL-WH Hauptplatz 10	28.415,82	0,00	28.419,33	0,00	3,51	28.415,82
9	Allgemeine Haushaltsrücklage	8.573,60	0,00	384.497,47	0,00	375.923,87	8.573,60
10	RL-WVA	103.788,58	0,00	172.809,51	0,00	69.020,93	103.788,58
11	RL-MÜLLABFUHR	175.772,77	0,00	175.794,36	0,00	21,59	175.772,77
13	RL-BAUHOF	72.887,72	0,00	95.979,55	0,00	23.091,83	72.887,72
14	RL-WH Hauptplatz 8	19.777,82	0,00	19.780,31	0,00	2,49	19.777,82
20	RL-ABWASSERBESEITIGUNG	697.205,89	0,00	1.197.323,63	0,00	500.117,74	697.205,89
	Zahlungsmittelreserve	1.213.836,13	0,00	2.182.031,50	0,00	968.195,37	1.213.836,13
	Gesamt	900.735,57	0,00	17.038.184,44	0,00	16.137.448,87	900.735,57

Der Bürgermeister:

Für die Finanzverwaltung:

Für die Buchhaltung:

Klaus Köchl



Buchungsabschluss Finanzbuchhaltung
Dezember 2025/37 (2984 - 2987) erstellt am 31.12.2025

Summen nicht kassenwirksame Konten

Kategorie	Anfangsstand	Zugang	Abgang	Endstand
Aufschließungskosten	0,00	0,00	0,00	0,00
Bebauungsverpflichtungen	135.957,00	0,00	0,00	135.957,00
Garantie für Haftrücklässe	0,00	7.056,30	0,00	7.056,30
Grundstückskauf	0,00	0,00	0,00	0,00
Gesamt	135.957,00	7.056,30	0,00	143.013,30



**Buchungsabschluss Finanzbuchhaltung
Dezember 2025/37 (2984 - 2987) erstellt am 31.12.2025**

Summen nach Finanzierungshaushalt

MVAG	Mittelverwendungs- und -aufbringungsgruppen	Stand vor Abschluss	Abschluss	Stand
Operative Gebarung				
31	Summe Einzahlungen operative Gebarung	7.683.751,54	0,00	7.683.751,54
32	Summe Auszahlungen operative Gebarung	7.291.970,14	0,00	7.291.970,14
SA1	Saldo (1) Geldfluss aus der Operativen Gebarung (31 – 32)	391.781,40	0,00	391.781,40
Investive Gebarung				
33	Summe Einzahlungen investive Gebarung	1.526.701,21	0,00	1.526.701,21
34	Summe Auszahlungen investive Gebarung	5.270.885,75	0,00	5.270.885,75
SA2	Saldo (2) Geldfluss aus der Investiven Gebarung (33 – 34)	-3.744.184,54	0,00	-3.744.184,54
SA3	Saldo (3) Nettofinanzierungssaldo (Saldo 1 + Saldo 2)	-3.352.403,14	0,00	-3.352.403,14
Finanzierungstätigkeit				
35	Summe Einzahlungen aus der Finanzierungstätigkeit	500.000,00	0,00	500.000,00
36	Summe Auszahlungen aus der Finanzierungstätigkeit	336.366,40	0,00	336.366,40
SA4	Saldo (4) Geldfluss aus der Finanzierungstätigkeit (35 – 36)	163.633,60	0,00	163.633,60
SA5	Saldo (5) Geldfluss aus der voranschlagswirksamen Gebarung (Saldo 3 + Saldo 4)	-3.188.769,54	0,00	-3.188.769,54
41	Summe Einzahlungen aus der nicht voranschlagswirksamen Gebarung	2.414.330,10	0,00	2.414.330,10
42	Summe Auszahlungen aus der nicht voranschlagswirksamen Gebarung	2.498.484,31	0,00	2.498.484,31
SA6	Geldfluss aus der nicht voranschlagswirksamen Gebarung	-84.154,21	0,00	-84.154,21
SA7	Veränderung an Liquiden Mitteln (Saldo 5 + Saldo 6)	-3.272.923,75	0,00	-3.272.923,75
	Bestand liquide Mittel zum 31.12.2025, Dezember 2025/37	900.735,57	0,00	900.735,57
	(davon Zahlungsmittelreserven)	1.213.836,13	0,00	1.213.836,13
	Endstand Zahlungswege laut Journal	900.735,57	0,00	900.735,57
	Differenz	0,00	0,00	0,00
	Anfangsbestand liquide Mittel (115 zum 31.12.2024)	4.173.659,32		
	Endbestand liquide Mittel (115 zum 31.12.2025)	900.735,57		
	davon Zahlungsmittelreserven (1152 zum 31.12.2025)	1.213.836,13		
	Veränderung an Liquiden Mitteln zum 31.12.2025	-3.272.923,75		



Buchungsabschluss Finanzbuchhaltung
Dezember 2025/37 (2984 - 2987) erstellt am 31.12.2025

Summen nach Ergebnishaushalt

MVAG	Mittelverwendungs- und -aufbringungsgruppen	Stand vor Abschluss	Abschluss	Stand
211	Erträge aus der operativen Verwaltungstätigkeit	6.262.068,04	0,00	6.262.068,04
212	Erträge aus Transfers	2.891.388,07	0,00	2.891.388,07
213	Finanzerträge	949,80	0,00	949,80
21	Summe Erträge	9.154.405,91	0,00	9.154.405,91
221	Personalaufwand	1.107.135,38	0,00	1.107.135,38
222	Sachaufwand	3.788.172,00	0,00	3.788.172,00
223	Transferaufwand	4.051.468,21	0,00	4.051.468,21
224	Finanzaufwand	22.070,06	0,00	22.070,06
22	Summe Aufwendungen	8.968.845,65	0,00	8.968.845,65
SA0	Saldo (0) Nettoergebnis (21 - 22)	185.560,26	0,00	185.560,26
230	Entnahmen von Haushaltsrücklagen	2.181.833,54	0,00	2.181.833,54
240	Zuweisungen an Haushaltsrücklagen	258.318,15	0,00	258.318,15
23	Summe Haushaltsrücklagen	1.923.515,39	0,00	1.923.515,39
SA00	Nettoergebnis nach Zuweisung und Entnahmen von Haushaltsrücklagen (Saldo 0 +/- SU23)	2.109.075,65	0,00	2.109.075,65



Buchungsabschluss Finanzbuchhaltung
Dezember 2025/37 (2984 - 2987) erstellt am 31.12.2025

Summen nach Vermögenshaushalt

		MVAG	Stand vor Abschluss	Abschluss	Stand
A	Langfristiges Vermögen	10	25.709.404,67	0,00	25.709.404,67
A.I	Immaterielle Vermögenswerte	101	1.789,90	0,00	1.789,90
A.II	Sachanlagen	102	24.437.847,88	0,00	24.437.847,88
A.III	Aktive Finanzinstrumente/Langfristiges Finanzvermögen	103	0,00	0,00	0,00
A.IV	Beteiligungen	104	0,00	0,00	0,00
A.V	Langfristige Forderungen	106	1.269.766,89	0,00	1.269.766,89
B	Kurzfristiges Vermögen	11	1.368.828,35	0,00	1.368.828,35
B.I	Kurzfristige Forderungen	113	468.092,78	0,00	468.092,78
B.II	Vorräte	114	0,00	0,00	0,00
B.III	Liquide Mittel	115	900.735,57	0,00	900.735,57
B.IV	Aktive Finanzinstrumente/Kurzfristiges Finanzvermögen	116	0,00	0,00	0,00
B.V	Aktive Rechnungsabgrenzung	117	0,00	0,00	0,00
	Summe Aktiva (10 + 11)		27.078.233,02	0,00	27.078.233,02
C	Nettovermögen (Ausgleichsposten)	12	6.982.931,99	0,00	6.982.931,99
C.I	Saldo der Eröffnungsbilanz	121	3.492.568,19	0,00	3.492.568,19
C.II	Kumuliertes Nettoergebnis	122	3.490.363,80	0,00	3.490.363,80
C.III	Haushaltsrücklagen	123	0,00	0,00	0,00
C.IV	Neubewertungsrücklagen	124	0,00	0,00	0,00
C.V	Fremdwährungsumrechnungsrücklagen	125	0,00	0,00	0,00
D	Sonderposten Investitionszuschüsse (Kapitaltransfers)	13	17.795.305,44	0,00	17.795.305,44
D.I	Investitionszuschüsse	131	17.795.305,44	0,00	17.795.305,44
E	Langfristige Fremdmittel	14	2.070.247,53	0,00	2.070.247,53
E.I	Langfristige Finanzschulden, netto	141	890.680,57	0,00	890.680,57
E.II	Langfristige Verbindlichkeiten	142	1.179.566,96	0,00	1.179.566,96
E.III	Langfristige Rückstellungen	143	0,00	0,00	0,00
F	Kurzfristige Fremdmittel	15	229.748,06	0,00	229.748,06
F.I	Kurzfristige Finanzschulden, netto	151	0,00	0,00	0,00
F.II	Kurzfristige Verbindlichkeiten	152	229.748,06	0,00	229.748,06
F.III	Kurzfristige Rückstellungen	153	0,00	0,00	0,00
F.IV	Passive Rechnungsabgrenzung	154	0,00	0,00	0,00
	Summe Passiva (12 + 13 + 14 + 15)		27.078.233,02	0,00	27.078.233,02
	Differenz Aktiva/Passiva		0,00	0,00	0,00

Nachweis Kundenforderungen

Konto	Bezeichnung	Saldo Brutto 31.12.2024	Saldo Brutto 31.12.2025	Netto	USt
Nicht voranschlagswirksame Gebarung					
0/000000/361000	Bundesgebühr	142,40	367,20	367,20	0,00
0/000000/369100	Jagdpacht	-7.678,44	-5.469,88	-5.469,88	0,00
0/000000/369600	Nächtigungstaxe	282,30	254,10	254,10	0,00
0/000000/369801	Tierseuchenfondsbeiträge	133,20	29,70	29,70	0,00
0/000000/369802	Tierseuchenfondsbeiträge	19,76	18,96	18,96	0,00
Summe Nicht voranschlagswirksame Gebarung		-7.100,78	-4.799,92	-4.799,92	0,00
010000 Gemeindeamt					
1/010000/670000	Versicherungen	0,00	399,50	399,50	0,00
Summe 010000 Gemeindeamt		0,00	399,50	399,50	0,00
211000 Bildungszentrum Liebenfels					
1/211000/670000	Versicherungen	0,00	799,00	799,00	0,00
Summe 211000 Bildungszentrum Liebenfels		0,00	799,00	799,00	0,00
232000 Schülerbusbetrieb VS					
2/232000/868000	Laufende Transferzahlungen von privaten Haushalten	-15,00	33,36	30,33	3,03
Summe 232000 Schülerbusbetrieb VS		-15,00	33,36	30,33	3,03
240000 Kindergärten					
1/240000/670000	Versicherungen	0,00	799,00	799,00	0,00
Summe 240000 Kindergärten		0,00	799,00	799,00	0,00
240100 Kindergarten Sörg					
1/240100/670000	Versicherungen	0,00	799,00	799,00	0,00
Summe 240100 Kindergarten Sörg		0,00	799,00	799,00	0,00
262000 Sportplätze					
1/262000/670000	Versicherungen	0,00	399,50	399,50	0,00
Summe 262000 Sportplätze		0,00	399,50	399,50	0,00
380000 Kulturzentrum Liebenfels					
1/380000/670000	Versicherungen	0,00	399,50	399,50	0,00
Summe 380000 Kulturzentrum Liebenfels		0,00	399,50	399,50	0,00

Konto	Bezeichnung	Saldo Brutto 31.12.2024	Saldo Brutto 31.12.2025	Netto	USt
528000	Tierkörperbeseitigung				
2/528000/812000	Gebühren für sonstige Leistungen	62,47	118,47	109,00	9,47
	Summe 528000 Tierkörperbeseitigung	62,47	118,47	109,00	9,47
612000	Gemeindestraßen				
1/612000/611000	Instandhaltung von Straßen	0,00	799,00	799,00	0,00
	Summe 612000 Gemeindestraßen	0,00	799,00	799,00	0,00
742000	Landwirtschaft				
2/742000/810000	Vermietung Viehtransporter	18,75	0,00	0,00	0,00
	Summe 742000 Landwirtschaft	18,75	0,00	0,00	0,00
770000	Einrichtungen zur Förderung des Tourismus				
1/770000/400000	Geringw. Wirtschaftsgüter	0,00	79,90	79,90	0,00
	Summe 770000 Einrichtungen zur Förderung des Tourismus	0,00	79,90	79,90	0,00
816000	Öffentliche Beleuchtung				
1/816000/670000	Versicherungen	0,00	79,90	79,90	0,00
	Summe 816000 Öffentliche Beleuchtung	0,00	79,90	79,90	0,00
817000	Friedhof Sörg				
2/817000/810000	Leistungserlöse (Friedhof Sörg)	-396,00	-324,00	-324,00	0,00
	Summe 817000 Friedhof Sörg	-396,00	-324,00	-324,00	0,00
817100	Friedhof Glantschach				
2/817100/810000	Leistungserlöse	-266,10	-316,90	-316,90	0,00
	Summe 817100 Friedhof Glantschach	-266,10	-316,90	-316,90	0,00
850000	Wasserversorgung				
1/850000/670000	Versicherungen	0,00	799,00	799,00	0,00
2/850000/300000	Tilgungszuschüsse vom Bund (KPC-Barwertanteil)	80.982,13	75.600,99	75.600,99	0,00
2/850000/852100	Benützungsgebühren	3.016,42	4.098,46	3.725,83	372,63
2/850000/852200	Bereitstellungsgebühren	2.671,23	3.608,60	3.280,47	328,13
	Summe 850000 Wasserversorgung	86.669,78	84.107,05	83.406,29	700,76
851000	Abwasserbeseitigung				
1/851000/670000	Versicherungen	0,00	1.358,29	1.358,29	0,00
2/851000/300200	Tilgungszuschüsse vom Bund (KPC-Barwertanteil)	104.735,54	65.115,90	65.115,90	0,00

Konto	Bezeichnung	Saldo Brutto 31.12.2024	Saldo Brutto 31.12.2025	Netto	USt
2/851000/852100	Benützungsgebühren	6.872,36	9.097,52	8.270,42	827,10
2/851000/852200	Bereitstellungsgebühren	6.807,09	8.504,08	7.731,06	773,02
	Summe 851000 Abwasserbeseitigung	118.414,99	84.075,79	82.475,67	1.600,12
852000	Müllbeseitigung				
1/852000/670000	Versicherungen	0,00	799,00	799,00	0,00
2/852000/852000	Müllabfuhrgebühren	3.536,66	3.468,68	3.153,29	315,39
	Summe 852000 Müllbeseitigung	3.536,66	4.267,68	3.952,29	315,39
853000	Wohnhaus Hauptplatz 8				
1/853000/670000	Versicherungen	0,00	79,90	79,90	0,00
	Summe 853000 Wohnhaus Hauptplatz 8	0,00	79,90	79,90	0,00
853100	Wohnhaus Goeßstraße 1				
1/853100/670000	Versicherungen	0,00	79,90	79,90	0,00
2/853100/811000	Einnahmen aus der Vermietung	-39,12	0,00	0,00	0,00
	Summe 853100 Wohnhaus Goeßstraße 1	-39,12	79,90	79,90	0,00
853200	Wohnhaus Burgstraße 15				
1/853200/670000	Versicherungen	0,00	79,90	79,90	0,00
	Summe 853200 Wohnhaus Burgstraße 15	0,00	79,90	79,90	0,00
853400	Wohnhaus Klagenfurter Straße 3				
1/853400/670000	Versicherungen	0,00	79,90	79,90	0,00
2/853400/811100	Betriebskostenersätze	214,16	0,00	0,00	0,00
2/853400/811200	Heizkosten	551,31	53,08	44,23	8,85
	Summe 853400 Wohnhaus Klagenfurter Straße 3	765,47	132,98	124,13	8,85
853600	Wohnhaus Sörg 25				
1/853600/670000	Versicherungen	0,00	79,90	79,90	0,00
	Summe 853600 Wohnhaus Sörg 25	0,00	79,90	79,90	0,00
853700	Wohnhaus Hauptplatz 10				
1/853700/670000	Versicherungen	0,00	79,90	79,90	0,00
	Summe 853700 Wohnhaus Hauptplatz 10	0,00	79,90	79,90	0,00
910000	Geldverkehr				
1/910000/659000	Geldverkehrsspesen	30,95	0,00	0,00	0,00
	Summe 910000 Geldverkehr	30,95	0,00	0,00	0,00

Konto	Bezeichnung	Saldo Brutto 31.12.2024	Saldo Brutto 31.12.2025	Netto	USt
920000	Ausschließliche Gemeindeabgaben				
2/920000/830000	Grundsteuer von land- u. forstw. Betrieben	794,35	-4.411,25	-4.411,25	0,00
2/920000/831000	Grundsteuer v. Grundstücken	5.455,63	13.733,78	13.733,78	0,00
2/920000/833000	Kommunalsteuer	234.023,76	242.117,86	242.117,86	0,00
2/920000/834100	Ortstaxe	257,10	-6,70	-6,70	0,00
2/920000/834200	pauschalierte Ortstaxe	224,83	450,00	450,00	0,00
2/920000/838000	Hundeabgabe	105,30	305,30	305,30	0,00
2/920000/842000	Zweitwohnsitzabgabeabgabe	0,00	127,20	127,20	0,00
2/920000/856000	Verwaltungsabgaben	561,90	786,40	786,40	0,00
2/920000/857000	Kommissionsgebühren	111,00	274,25	274,25	0,00
	Summe 920000 Ausschließliche Gemeindeabgaben	241.533,87	253.376,84	253.376,84	0,00
945000	Sonstige Zuschüsse des Bundes				
2/945000/860400	Zuschuss Pflegefonds / Pflegeregress	0,00	82.522,33	82.522,33	0,00
	Summe 945000 Sonstige Zuschüsse des Bundes	0,00	82.522,33	82.522,33	0,00
	Gesamt	Brutto 31.12.2024	Brutto 31.12.2025	Netto	USt
		443.215,94	508.147,48	505.509,86	2.637,62
		Einnahmen	500.157,49	497.519,87	2.637,62
		Ausgaben	7.989,99	7.989,99	0,00

Forderungen

Konto	Bezeichnung	Saldo lt. Konto 31.12.2024	Saldo lt. Konto 31.12.2025	Offen	Differenz
230000	Kurzfristige Forderungen aus Lieferungen und Leistungen	-6.939,36	85.276,41	85.276,41	0,00
231000	Langfristige Forderungen aus Lieferungen und Leistungen	0,00	0,00	0,00	0,00
233000	Forderungen aus Abgaben	264.437,63	282.154,18	282.154,18	0,00
284000	Sonstige langfristige Forderungen	185.717,67	140.716,89	140.716,89	0,00
Summe		443.215,94	508.147,48	508.147,48	0,00

Forderungen nach Vorhabenscode

Konto	Bezeichnung	ohne Vorhabenscode	mit Vorhabenscode 1	mit Vorhabencodes 2 - 5	VUG	USt	Gesamt
230000	Kurzfristige Forderungen aus Lieferungen und Leistungen	90.054,98	0,00	0,00	-4.799,92	21,35	85.276,41
231000	Langfristige Forderungen aus Lieferungen und Leistungen	0,00	0,00	0,00	0,00	0,00	0,00
233000	Forderungen aus Abgaben	279.537,91	0,00	0,00	0,00	2.616,27	282.154,18
284000	Sonstige langfristige Forderungen	140.716,89	0,00	0,00	0,00	0,00	140.716,89
Summe		510.309,78	0,00	0,00	-4.799,92	2.637,62	508.147,48

Nachweis Lieferantenverbindlichkeiten

Konto	Bezeichnung	Saldo Brutto 31.12.2024	Saldo Brutto 31.12.2025	Netto	USt
	Nicht voranschlagswirksame Gebarung				
9/000000/369110	Lohn-/Gehaltszahlungen	0,00	19.135,50	19.135,50	0,00
	Summe Nicht voranschlagswirksame Gebarung	0,00	19.135,50	19.135,50	0,00
010000	Gemeindeamt				
1/010000/616000	Instandhaltung von Maschinen	0,00	752,58	710,69	41,89
	Summe 010000 Gemeindeamt	0,00	752,58	710,69	41,89
016000	Elektronische Datenverarbeitung				
1/016000/728000	Kosten Lohnverrechnung	0,00	963,90	963,90	0,00
1/016000/728100	Kosten LMR	0,00	537,02	537,02	0,00
	Summe 016000 Elektronische Datenverarbeitung	0,00	1.500,92	1.500,92	0,00
211000	Bildungszentrum Liebenfels				
1/211000/728000	Entgelte für sonst. Leistungen	0,00	2.002,18	2.002,18	0,00
1/211000/728010	Personalkostensätze (Betreuungspersonal)	0,00	6.630,57	6.630,57	0,00
	Summe 211000 Bildungszentrum Liebenfels	0,00	8.632,75	8.632,75	0,00
211020	Bildungszentrum Liebenfels				
5/211020/010000	Gebäude (gemeinsam benutzter Bereich)	0,00	9.554,63	9.156,52	398,11
	Summe 211020 Bildungszentrum Liebenfels	0,00	9.554,63	9.156,52	398,11
232000	Schülerbusbetrieb VS				
1/232000/620000	Personentransporte	0,00	351,00	319,09	31,91
	Summe 232000 Schülerbusbetrieb VS	0,00	351,00	319,09	31,91
320000	Musikschule				
1/320000/616000	Instandhaltung von Maschinen	0,00	22,61	22,61	0,00
	Summe 320000 Musikschule	0,00	22,61	22,61	0,00
510000	Medizinische Bereichsversorgung				
1/510000/751110	Transferzlg. gem. Sprengelärzteges.	0,00	4.490,63	4.490,63	0,00
	Summe 510000 Medizinische Bereichsversorgung	0,00	4.490,63	4.490,63	0,00
528000	Tierkörperbeseitigung				
1/528000/728000	Entgelte für TKE	0,00	757,12	688,29	68,83
	Summe 528000 Tierkörperbeseitigung	0,00	757,12	688,29	68,83

Konto	Bezeichnung	Saldo Brutto 31.12.2024	Saldo Brutto 31.12.2025	Netto	USt
612000	Gemeindestraßen				
1/612000/611000	Instandhaltung von Straßen	0,00	2.288,00	2.288,00	0,00
1/612000/710100	Pachtzinse	0,00	6.228,00	6.228,00	0,00
1/612000/728000	Entgelte für sonst. Leistungen	0,00	10,50	10,50	0,00
	Summe 612000 Gemeindestraßen	0,00	8.526,50	8.526,50	0,00
770000	Einrichtungen zur Förderung des Tourismus				
1/770000/400000	Geringw. Wirtschaftsgüter	0,00	2.288,24	2.288,24	0,00
	Summe 770000 Einrichtungen zur Förderung des Tourismus	0,00	2.288,24	2.288,24	0,00
771000	Maßnahmen zur Förderung des Tourismus				
1/771000/754000	Transferzahlungen an Tourismusverein Mittelkärnten	0,00	2.492,10	2.492,10	0,00
	Summe 771000 Maßnahmen zur Förderung des Tourismus	0,00	2.492,10	2.492,10	0,00
814000	Straßenreinigung				
1/814000/728000	Entgelte für sonst. Leistungen	0,00	10.101,97	10.101,97	0,00
	Summe 814000 Straßenreinigung	0,00	10.101,97	10.101,97	0,00
850000	Wasserversorgung				
1/850000/612000	Instandhaltung v. Wasseranlagen	0,00	4.989,15	4.157,62	831,53
1/850000/711000	Öffentliche Abgaben	0,00	34.579,78	31.436,16	3.143,62
	Summe 850000 Wasserversorgung	0,00	39.568,93	35.593,78	3.975,15
851000	Abwasserbeseitigung				
1/851000/612000	Instand. Kanalisationsanlagen	0,00	27.860,21	23.216,84	4.643,37
	Summe 851000 Abwasserbeseitigung	0,00	27.860,21	23.216,84	4.643,37
852000	Müllbeseitigung				
1/852000/728000	Entgelte für sonst. Leistungen	0,00	8.105,96	7.369,05	736,91
	Summe 852000 Müllbeseitigung	0,00	8.105,96	7.369,05	736,91
920000	Ausschließliche Gemeindeabgaben				
2/920000/857000	Kommissionsgebühren	0,00	-629,00	-629,00	0,00
	Summe 920000 Ausschließliche Gemeindeabgaben	0,00	629,00	629,00	0,00

Gesamt	Brutto	Brutto	Netto	USt
	31.12.2024	31.12.2025		
	0,00	144.770,65	134.874,48	9.896,17
	Ausgaben	144.141,65	134.245,48	9.896,17
	Einnahmen	-629,00	-629,00	0,00

Verbindlichkeiten

Konto	Bezeichnung	Saldo lt. Konto 31.12.2024	Saldo lt. Konto 31.12.2025	Offen	Differenz
331000	Kurzfristige Verbindlichkeiten aus Lieferungen und Leistungen	0,00	144.770,65	144.770,65	0,00
332000	Langfristige Verbindlichkeiten aus Lieferungen und Leistungen	0,00	0,00	0,00	0,00
333000	Kurzfristige Verbindlichkeiten aus Abgaben	0,00	0,00	0,00	0,00
Summe		0,00	144.770,65	144.770,65	0,00

Verbindlichkeiten nach Vorhabenscode

Konto	Bezeichnung	ohne	mit	mit Vorhabencodes	VUG	USt	Gesamt
		Vorhabenscode	Vorhabenscode 1	2 - 5			
331000	Kurzfristige Verbindlichkeiten aus Lieferungen und Leistungen	106.582,46	9.156,52	0,00	19.135,50	9.896,17	144.770,65
332000	Langfristige Verbindlichkeiten aus Lieferungen und Leistungen	0,00	0,00	0,00	0,00	0,00	0,00
333000	Kurzfristige Verbindlichkeiten aus Abgaben	0,00	0,00	0,00	0,00	0,00	0,00
Summe		106.582,46	9.156,52	0,00	19.135,50	9.896,17	144.770,65

Textliche Erläuterungen

Textliche Erläuterungen

gemäß § 54 Abs. 3 Kärntner Gemeindehaushaltsgesetz – K-GHG, LGBl. Nr. 80/2019, zuletzt in der Fassung LGBl. Nr. 95/2024, zum **Rechnungsabschluss 2025**

1. Umsetzung der mit dem Rechnungsabschluss 2025 verfolgten Ziele und Strategien:

- *Die Gebarung wurde nach den Grundsätzen der Wirtschaftlichkeit, Sparsamkeit und Zweckmäßigkeit und Gesetzmäßigkeit vollzogen.*
-

2. Beschreibung des Haushaltes:

2.1. Wesentliche betragsmäßige Abweichungen zum Voranschlag im Allgemeinen:

- *Siehe Beilage „Erläuterung Abweichungen“*

2.2. Abschlussstand wesentlicher Maßnahmen im Besonderen:

- *Siehe Nachweis der Investitionstätigkeit*
-

3. Ergebnis-, Finanzierungs- und Vermögensrechnung:

*3.1. Summe der **Erträge und Aufwendung:***

Erträge:	€ 9.154.405,91
Aufwendungen:	€ 8.968.845,65
Entnahmen von Haushaltsrücklagen:	€ 2.181.833,54
Zuweisung an Haushaltsrücklagen:	€ <u>258.318,15</u>
Nettoergebnis nach Haushaltsrücklagen:	€ <u>2.109.075,65</u>

*3.2. Summe der **Einzahlungen und Auszahlungen** (voranschlagswirksam):*

Einzahlungen:	€ 9.710.452,75
Auszahlungen:	€ <u>12.899.222,29</u>
Geldfluss aus der voranschlagswirksamen Gebarung	- € <u>3.188.769,54</u>

*3.3. Summe der **Einzahlungen und Auszahlungen** (nicht voranschlagswirksam)*

Einzahlungen:	€ 2.414.330,10
Auszahlungen:	€ <u>2.498.484,31</u>
Geldfluss aus der nicht voranschlagswirksamen Gebarung:	€ - <u>84.154,21</u>

3.4. Veränderung an **Liquiden Mitteln**:

Anfangsbestand liquide Mittel:	€ 4.173.659,32
Endbestand liquide Mittel:	€ 1.299.444,05
Endbestand kurzfristige Finanzschulden Girokonto	€ <u>398.708,48</u>
Veränderung liquide Mittel:	- € <u>3.272.923,75</u>
davon Zahlungsmittelreserven	€ 1.213.836,13

3.5. **Analyse des Ergebnis- und Finanzierungshaushaltes:**

Die bereinigte hoheitliche verfügbare Eigenfinanzierungskraft 2025 beläuft sich auf - € 177.617,51 (siehe Beilage RA), d.h. die operativen Einnahmen können die operativen Ausgaben nicht abdecken.

3.6. **Vermögensrechnung:**

Summe AKTIVA:	€ 27.476.941,50
Summe PASSIVA:	€ 27.476.941,50
Davon Nettovermögen (Ausgleichsposten)	€ 6.982.931,99

3.7. **Analyse des Vermögenshaushaltes:**

- Erhöhung des Sachanlagevermögens um € 3.719.158,59 (BKZ, Amtsgebäude)
- Erhöhung Langfristige Forderungen um € 333.700,00 (Innere Darlehen)
- Verringerung der Zahlungsmittelreserven um € 2.874.215,27 (Rücklagen/Girokonto)
- Erhöhung Kumuliertes Nettoergebnis um 2.109.075,65 (Überschuss EHH SA 00)

3.8. **Stand und Entwicklung des Gemeindevermögens und der Finanzschulden:**

- Erhöhung der Aktiva u. Passiva um € 1.316.891,45
- Die Darlehen wurden um € 149.732,55 getilgt
- Stand der Darlehen per 31.12.2025 beträgt € 890.680,57
- Stand der Inneren Darlehen per 31.12.2025 beträgt € 1.124.700,00

Hoheitliche Eigenfinanzierungskraft

**Hoheitliche operative
20515 Liebenfels
RA 2025**

Verwendung der Liquidität im

Werte in Euro

20515 Liebenfels	
	Hoheitliche operative Eigenausgangsbasis FHH SA1
	Saldo 1 - Geldfluss aus dem
-	Neutralisierung SA 1 Projektteil
+	Neutralisierung SA 1 Projektteil
-	EHH - EM Zuführungen operativ (Konto 899* ohne 8999) "aus
+	EHH - EM Rückführungen invest (Konto 799* ohne 7999) "zun
-	VHH BestandsZUGANG mit Pr (EM Zuführung operativ > invest
+	VHH BestandsABGANG mit Pr (EM Rückführung investiv > oper
-	Ausz. aus der Finanzierungstät
-	Ausz. für Kapitaltransfers ohne Pr
+	Einz. Vermögensverkäufe ohne Pr
+	Einz. Kapitaltransfers ohne Pr für Darlehenstilgungen oder z
=	FHH - hoheitlich verfügbare INKLUSIVE erhaltener Abgangs-
-	Bereits erhaltene Abgangs-BZ
=	hoheitlich verfügbare Eigenausgangsbasis OHNE erhaltener Abgangs-

* Hoheitliche Gemeinde = Gesamthaus

Eigenfinanzierungskraft - Abgangsdeckungsbedarf

Wirtschaftsjahr

	MVAG-Code	RA 2025	Gesamt-haushalt
Finanzierungskraft		Hoheitliche Gemeinde*	
Operativen Gebarung	SA 1	284.017,54	391.781,40
Einnahmen	31 (VC 1/2)	324.461,79	324.461,79
Ausgaben	32 (VC 1/2)	96.960,59	96.960,59
Investiv	2116 (VC 1/2) Konto 899x	50.000,00	50.000,00
Operativ	2225 (VC 1/2) Konto 799x	0,00	0,00
Investiv Erfolg hinzu"	1220 (VC 1/2)	0,00	184.810,08
Investiv Erfolg	1220 (VC 1/2)	0,00	0,00
Investiv - Konto 910*	SU 36	186.633,85	336.366,40
Investiv	343 (VC 0)	0,00	0,00
Investiv	331 (VC 0)	2.500,00	2.500,00
Investiv	333 (VC 0)	0,00	63.885,65
Finanzierungskraft		-177.617,51	
Deckung			
Deckung	3121 940/8612	0,00	
Finanzierungskraft		-177.617,51	

Abweichungen AUSGABEN



AUFWAND - Abweichung gegenüber Ergebnisvoranschlag

HH-Stelle	Bezeichnung	DK	Buchungen	- Voranschlag	- Übertragung	= Abweichung	Betrag	Beschluss und Begründung
1/851000/612000	Instand. Kanalisationsanlagen	S8510	108.097,95	265.700,00	0,00	-157.602,05	-157.602,05	Ausgleichskonto Gebührenhaushalt
1/850000/612000	Instandhaltung v. Wasseranlagen	S8500	32.367,02	80.700,00	0,00	-48.332,98	-48.332,98	Ausgleichskonto Gebührenhaushalt
1/010000/581200	Abfertigungsvorsorge (Auszahlung an Mitarbeiter)	Pers	0,00	43.500,00	0,00	-43.500,00	1.419,00	.
1/031000/729400	Sonstige Ausgaben	S0100	1.637,35	42.500,00	0,00	-40.862,65	-40.862,65	Umwidmungen
1/080000/752500	Pensionsbeiträge Mitarbeiter		243.786,67	258.200,00	0,00	-14.413,33	-14.413,33	.
1/262000/400000	Geringw. Wirtschaftsgüter	S2620	749,30	15.000,00	0,00	-14.250,70	5.865,68	Unkrautbekämpfung Sportplatz GSC
1/820000/511000	Geldbezüge VB handwerk. Verwendung	P8200	162.427,01	174.000,00	0,00	-11.572,99	-11.572,99	.
1/710000/611000	Instandh. von Straßen (Schotter/Agrar)	S7100	20.229,25	31.500,00	0,00	-11.270,75	-11.270,75	.
1/814000/455000	Materialien (Streumittel)	S8140	16.189,40	26.600,00	0,00	-10.410,60	-10.410,60	.
1/814000/728000	Entgelte für sonst. Leistungen	S8140	40.159,68	50.000,00	0,00	-9.840,32	-9.840,32	Winterdienst
1/631000/612000	Instandhaltung HWS Feistritzbach	S6300	5.330,00	15.000,00	0,00	-9.670,00	-9.670,00	.
1/429000/728000	Altenbetreuung		7.716,92	16.000,00	0,00	-8.283,08	-8.283,08	Weniger Zahlungen aufgrund Mietentgang Hauptplatz 15
1/820000/523000	Geldbezüge Arbeiter n. ganzj. beschäftigt	P8200	6.719,76	14.800,00	0,00	-8.080,24	-8.080,24	Arbeiter AMS
1/211000/600300	Fernwärme	S2110	19.203,64	24.600,00	0,00	-5.396,36	-5.396,36	Minderverbrauch
1/211000/600100	Strom	S2110	8.098,78	13.300,00	0,00	-5.201,22	-5.201,22	Minderverbrauch
1/010000/457100	Gemeindezeitung	S0100	20.105,54	24.900,00	0,00	-4.794,46	-4.794,46	.
1/853100/614000	Instandhaltung von Gebäuden	S8531	514,11	5.200,00	0,00	-4.685,89	-4.685,89	.



AUFWAND - Abweichung gegenüber Ergebnisvoranschlag

HH-Stelle	Bezeichnung	DK	Buchungen	- Voranschlag	- Übertragung	= Abweichung	Betrag	Beschluss und Begründung
1/612000/728000	Entgelte für sonst. Leistungen	S6120	1.204,25	5.700,00	0,00	-4.495,75	-4.495,75	Vermessungsarbeiten
1/851000/511000	Geldbezüge VB handwerk. Verwendung		44.495,25	48.900,00	0,00	-4.404,75	-4.404,75	.
1/530000/751140	Rettungsbeitrag		48.632,40	52.700,00	0,00	-4.067,60	-4.067,60	.
1/851000/565000	Mehrleistungsvergütungen		5.628,01	9.500,00	0,00	-3.871,99	-3.871,99	Überstunden
1/232000/620000	Personentransporte	S2320	41.783,63	45.500,00	0,00	-3.716,37	-3.716,37	.
1/820000/582000	Sonst. Dienstgeberbeiträge	P8200	26.295,82	29.400,00	0,00	-3.104,18	-3.104,18	.
1/853700/614000	Instandhaltung von Gebäuden	S8537	6.466,84	9.500,00	0,00	-3.033,16	-3.033,16	.
1/163200/617000	Instandhaltung von Fahrzeugen	S1632	0,00	2.500,00	0,00	-2.500,00	-2.500,00	.
1/163100/600100	Strom	S1631	2.066,17	4.500,00	0,00	-2.433,83	-2.433,83	Minderverbrauch
1/910000/650000	Zinsen für Finanzschulden	S9100	675,50	3.000,00	0,00	-2.324,50	-2.324,50	.
1/851000/582000	Sonst. Dienstgeberbeiträge		10.297,15	12.500,00	0,00	-2.202,85	-2.202,85	.
1/211000/454000	Reinigungsmittel	S2110	1.391,39	3.500,00	0,00	-2.108,61	-2.108,61	.
1/240000/600300	Fernwärme	S2400	4.907,20	7.000,00	0,00	-2.092,80	-2.092,80	Minderverbrauch
1/010000/631000	Telekommunikationsdienste	S0100	8.407,44	10.500,00	0,00	-2.092,56	-2.092,56	.
1/163000/452000	Treibstoffe	S1630	1.570,03	3.500,00	0,00	-1.929,97	-1.929,97	.
1/010000/569000	Sonstige Nebengebühren	Pers	6.487,96	8.400,00	0,00	-1.912,04	-1.912,04	.
1/211000/582100	Abfertigungsvorsorge	Pers	617,78	2.500,00	0,00	-1.882,22	-1.882,22	Lt. Berechnung Fa. Haslmaier Consulting



AUFWAND - Abweichung gegenüber Ergebnisvoranschlag

HH-Stelle	Bezeichnung	DK	Buchungen	- Voranschlag	- Übertragung	= Abweichung	Betrag	Beschluss und Begründung
1/000000/721400	Reisekosten Gemeindeorgane	S0000	1.756,86	3.600,00	0,00	-1.843,14	-1.843,14	Keine Übernachtungskosten, da Gemeindetag in Klagenfurt
1/853600/614000	Instandhaltung von Gebäuden	S8536	313,32	1.900,00	0,00	-1.586,68	-1.586,68	.
1/363000/728000	Entgelte für sonst. Leistungen		1.453,73	3.000,00	0,00	-1.546,27	-1.546,27	Mäharbeiten durch Bauhof (vorher Fa. Mayer)
1/091000/755000	Transfers an Unternehmen (Personalfortbildung)		0,00	1.500,00	0,00	-1.500,00	-1.500,00	Seminare etc.
1/851000/650707	Zinsen für Finanzschulden (BA07)	S8510	3.013,26	4.500,00	0,00	-1.486,74	-1.486,74	.
1/240000/523000	Geldbezüge der nicht ganzjährig beschäftigten Arbeiter	Pers	3.094,43	4.500,00	0,00	-1.405,57	-1.405,57	.
1/820000/600100	Strom	S8200	2.301,28	3.700,00	0,00	-1.398,72	-1.398,72	Minderverbrauch
1/782000/755000	Transferz. an Unternehmungen		5.324,47	6.700,00	0,00	-1.375,53	-1.375,53	.
1/024000/728000	Entgelte für sonstige Leistungen		2.366,19	3.700,00	0,00	-1.333,81	-1.333,81	.
1/163100/452000	Treibstoffe	S1631	1.666,57	3.000,00	0,00	-1.333,43	-1.333,43	.
1/000000/752400	Pensionsbeiträge Bgm.-Witwen	S0000	28.256,66	29.500,00	0,00	-1.243,34	-1.243,34	.
1/016000/728000	Kosten Lohnverrechnung	S0100	6.472,68	7.700,00	0,00	-1.227,32	-1.227,32	.
1/282000/768000	Sonstige Transfers an private Haushalte		2.800,00	4.000,00	0,00	-1.200,00	-1.200,00	.
1/010000/600300	Fernwärme	S0100	2.071,73	3.200,00	0,00	-1.128,27	-1.128,27	Minderverbrauch
1/232000/670000	Versicherungen	S2320	518,41	1.600,00	0,00	-1.081,59	-1.081,59	Entfall der Vollkasko
1/163000/768000	Kursbeiträge u. Verdienstentgänge	S1630	924,80	2.000,00	0,00	-1.075,20	-1.075,20	.
1/010000/580000	DGB zum Ausgleichsfonds für FB	Pers	18.206,77	17.200,00	0,00	1.006,77	1.006,77	Erhöhungen gem. Gehaltsverhandlungen



AUFWAND - Abweichung gegenüber Ergebnisvoranschlag

HH-Stelle	Bezeichnung	DK	Buchungen	- Voranschlag	- Übertragung	= Abweichung	Betrag	Beschluss und Begründung
1/211000/582000	Sonst. Dienstgeberbeiträge	Pers	8.723,58	7.700,00	0,00	1.023,58	1.023,58	Erhöhungen gem. Gehaltsverhandlungen
1/820000/600300	Fernwärme	S8200	3.423,78	2.400,00	0,00	1.023,78	1.023,78	Mehrverbrauch
1/742000/755000	Haltungskosten	S7420	6.943,60	5.900,00	0,00	1.043,60	1.043,60	Förderung Zuchtstier und Bienenhaltung
1/210000/751300	Beitrag pädagogische Beratungszentren	S2100	1.348,00	300,00	0,00	1.048,00	1.048,00	Abrechnung 2024 Land Kärnten
1/163000/680600	Planmäßige Abschreibung		42.649,18	41.600,00	0,00	1.049,18	1.049,18	.
1/853000/711000	Öffentliche Abgaben	S8530	2.659,42	1.600,00	0,00	1.059,42	1.059,42	Mehrverbrauch Wasser/Kanal
1/850000/565000	Mehrleistungsvergütungen		4.388,89	3.300,00	0,00	1.088,89	1.088,89	Überstunden
1/820000/521000	Geldbezüge der ganzjährig beschäftigten Arbeiter	P8200	2.200,00	1.100,00	0,00	1.100,00	1.100,00	Abrechnung Wunder Zeno 2024+2025
1/163000/600300	Fernwärme	S1630	4.854,58	3.700,00	0,00	1.154,58	1.154,58	Mehrverbrauch
1/820000/452000	Treibstoffe	S8200	18.156,29	17.000,00	0,00	1.156,29	1.156,29	Diesel für Tankstelle Bauhof
1/815000/400000	Geringw. Wirtschaftsgüter	S8150	3.203,40	2.000,00	0,00	1.203,40	1.203,40	Betreuung Spielplätze
1/850000/511000	Geldbezüge VB handwerkli. Verwendung		28.105,11	26.900,00	0,00	1.205,11	1.205,11	Erhöhungen gem. Gehaltsverhandlungen
1/512000/458000	Gesunde Gemeinde		3.190,00	1.900,00	0,00	1.290,00	1.290,00	Sesselgymnastik
1/210000/751600	Kostenbeitrag Schulsozialarbeit (J-KJHG)	S2100	5.615,27	4.300,00	0,00	1.315,27	1.315,27	It. Vorgaben Land Kärnten
1/010000/616000	Instandhaltung von Maschinen	S0100	4.883,63	3.500,00	0,00	1.383,63	1.383,63	Abrechnung Kopien 2024+2025
1/210000/752000	Transfers an Gemeinden	S2100	1.389,57	0,00	0,00	1.389,57	1.389,57	Schulerhaltungsbeitrag Gde. Frauenstein
1/240100/757010	Beitrag an KIGA Bimbulli (Landesbeitrag)	S2401	186.392,08	185.000,00	0,00	1.392,08	1.392,08	.



AUFWAND - Abweichung gegenüber Ergebnisvoranschlag

HH-Stelle	Bezeichnung	DK	Buchungen	- Voranschlag	- Übertragung	= Abweichung	Betrag	Beschluss und Begründung
1/240000/728000	Entgelte für sonstige Leistungen	S2400	3.434,05	2.000,00	0,00	1.434,05	1.434,05	Überprüfung Feuerlöscher
1/163100/768000	Kursbeiträge u. Verdienstentgänge	S1631	2.468,00	1.000,00	0,00	1.468,00	1.468,00	.
1/010000/400000	Gerinw. Wirtschaftsgüter	S0100	4.083,07	2.600,00	0,00	1.483,07	1.483,07	PC und Notebooks
1/010000/728000	Entgelte für sonst. Leistungen	S0100	8.728,62	7.100,00	0,00	1.628,62	1.628,62	Miete Büro Sankt-Weiter-Straße 8 (ehem. Post)
1/163100/600300	Fernwärme	S1631	3.631,73	2.000,00	0,00	1.631,73	1.631,73	Mehrverbrauch
1/816000/619000	Instandhaltung von Sonderanlagen	S8160	7.849,27	6.200,00	0,00	1.649,27	1.649,27	.
1/211000/670000	Versicherungen	S2110	6.180,47	4.300,00	0,00	1.880,47	1.880,47	Neubewertung Gebäude
1/820000/728000	Entgelte für sonst. Leistungen	S8200	2.490,90	500,00	0,00	1.990,90	1.990,90	Kosten Auswahlverfahren neuer Mitarbeiter
1/163200/600100	Strom	S1632	5.822,66	3.800,00	0,00	2.022,66	2.022,66	Mehrverbrauch
1/853000/614000	Instandhaltung von Gebäuden	S8530	10.842,96	8.800,00	0,00	2.042,96	2.042,96	Reparatur Raffstore, Malerarbeiten
1/240000/600100	Strom	S2400	11.117,16	9.000,00	0,00	2.117,16	2.117,16	.
1/852000/720800	Verbands-Betriebskostenersatz	S8520	106.531,48	104.400,00	0,00	2.131,48	2.131,48	.
1/240100/614000	Instandhaltung von Gebäuden und Bauten	S2401	5.233,67	3.000,00	0,00	2.233,67	2.233,67	Wartung HLK-Anlage
1/612000/670000	Versicherungen	S6120	2.323,66	0,00	0,00	2.323,66	2.323,66	Umbuchung von 1/6120/6110 lt. Vorgabe Land Kärnten
1/320000/752000	lfd. Transferz. an Gemeinden	S3200	9.927,54	7.600,00	0,00	2.327,54	2.327,54	Zahlungen an Musikschule St. Veit/Glan
1/211000/400000	Geringw. Wirtschaftsgüter	S2110	8.376,33	6.000,00	0,00	2.376,33	2.376,33	8 Stk. Notebooks
1/850000/600100	Strom	S8500	3.663,69	1.200,00	0,00	2.463,69	2.463,69	Pumpen Wasserbezug Tiefbrunnen Kraindorf



AUFWAND - Abweichung gegenüber Ergebnisvoranschlag

HH-Stelle	Bezeichnung	DK	Buchungen	- Voranschlag	- Übertragung	= Abweichung	Betrag	Beschluss und Begründung
1/362000/619000	Instandh. v. Sonderanlagen		3.550,00	1.000,00	0,00	2.550,00	2.550,00	Instandhaltung Gefallenengedenkmäler
1/528000/728000	Entgelte für TKE	S5280	9.166,47	6.500,00	0,00	2.666,47	2.666,47	Preiserhöhung bei TKE
1/000000/721100	Bezüge Vizebürgermeister	S0000	35.607,40	32.300,00	0,00	3.307,40	3.307,40	Erhöhung gem. Gehaltsverhandlungen
1/820000/670000	Versicherungen	S8200	22.721,45	19.400,00	0,00	3.321,45	3.321,45	Indexanpassungen
1/010000/563000	Sonstige Aufwandsentschädigungen	Pers	16.498,96	13.100,00	0,00	3.398,96	3.398,96	Brillen für Bildschirmarbeitsplatz
1/262000/710000	Öffentliche Abgaben, ohne Gebühren gemäß FAG	S2620	3.518,56	0,00	0,00	3.518,56	3.518,56	Umbuchung von 1/2620/4000 lt. Vorgabe Land Kärnten
1/010000/500000	Geldbezüge Beamte der Verwaltung	Pers	171.623,60	167.900,00	0,00	3.723,60	3.723,60	Erhöhung gem. Gehaltsverhandlungen
1/000000/721000	Bezug Bürgermeister	S0000	70.847,00	67.000,00	0,00	3.847,00	3.847,00	Erhöhung gem. Gehaltsverhandlungen
1/163100/617000	Instandhaltung von Fahrzeugen	S1631	5.983,12	1.800,00	0,00	4.183,12	4.183,12	Pumpenservice Iveco
1/211000/511000	Geldbezüge VB handwerk. Verwendung	Pers	40.373,34	36.100,00	0,00	4.273,34	4.273,34	Erhöhung gem. Gehaltsverhandlungen
1/771000/754000	Transferzahlungen an Tourismusverein Mittelkärnten	S7700	21.387,40	17.000,00	0,00	4.387,40	4.387,40	Indexanpassung
1/390000/755000	Transfers an Unternehmen (ohne Finanzunternehmen) und andere		8.000,00	3.000,00	0,00	5.000,00	5.000,00	BZ für Sanierung Kirche Gradenegg
1/816000/600100	Strom	S8160	30.078,21	25.000,00	0,00	5.078,21	5.078,21	Mehrverbrauch öffentliche Beleuchtung
1/211000/728000	Entgelte für sonst. Leistungen	S2110	26.187,63	21.000,00	0,00	5.187,63	5.187,63	Reinigungskosten Fa. Neue Raumpflege
1/262000/757000	Transfers an private Organisationen ohne Erwerbszweck	S2620	5.635,50	0,00	0,00	5.635,50	5.635,50	Umbuchung von 1/2620/4000 lt. Vorgabe Land Kärnten
1/240000/614000	Instandhaltung von Gebäuden	S2400	10.224,80	4.300,00	0,00	5.924,80	5.924,80	Dachreparatur, Wartung HLK-Anlage



AUFWAND - Abweichung gegenüber Ergebnisvoranschlag

HH-Stelle	Bezeichnung	DK	Buchungen	- Voranschlag	- Übertragung	= Abweichung	Betrag	Beschluss und Begründung
1/211000/728010	Personalkostenersätze (Betreuungspersonal)	S2110	63.363,22	57.200,00	0,00	6.163,22	6.163,22	.
1/612000/710100	Pachtzinse	S6120	9.536,96	3.300,00	0,00	6.236,96	6.236,96	Pachtzins Parkplatz Liebenfels
1/000000/721200	Sitzungsgelder	S0000	43.951,20	36.800,00	0,00	7.151,20	7.151,20	.
1/850000/680400	Planmäßige Abschreibung		67.698,67	60.000,00	0,00	7.698,67	7.698,67	Übernahme WG Glantschach
1/249000/751900	Kopfquote		178.740,80	170.800,00	0,00	7.940,80	7.940,80	Abrechnung Ertragsanteile
1/820000/617000	Instandhaltung von Fahrzeugen	S8200	15.127,09	6.600,00	0,00	8.527,09	8.527,09	Reparaturen Unimog
1/820000/680600	Planmäßige Abschreibung		59.704,52	49.500,00	0,00	10.204,52	10.204,52	Mobilbagger
1/262000/613000	Instandhaltung von sonstigen Grundstückseinrichtungen	S2620	10.906,16	0,00	0,00	10.906,16	10.906,16	Umbuchung von 1/2620/4000 lt. Vorgabe Land Kärnten
1/852000/728000	Entgelte für sonst. Leistungen	S8520	132.136,50	111.400,00	0,00	20.736,50	20.736,50	Preiserhöhungen
1/612000/680200	Planmäßige Abschreibung	S6120	371.653,67	350.900,00	0,00	20.753,67	20.753,67	.
1/850000/711000	Öffentliche Abgaben	S8500	36.690,07	9.700,00	0,00	26.990,07	26.990,07	Wasserbezug Tiefbrunnen Kraindorf
1/010000/510000	Geldbezüge VB der Verwaltung	Pers	332.958,50	288.900,00	0,00	44.058,50	44.058,50	Auszahlung Abfertigung
1/980000/799000	Zuweisungen an Verrechnungsrücklagen zwischen operativer Gebarung und Projekten		50.000,00	0,00	0,00	50.000,00	50.000,00	UB IKZ-Bonus lt. Vorgabe Land Kärnten

Abweichungen EINNAHMEN



ERTRÄGE - Abweichung gegenüber Ergebnisvoranschlag

HH-Stelle	Bezeichnung	Buchungen	- Voranschlag	- Übertragung	= Abweichung	Betrag	Beschluss und Begründung
2/411000/861000	Transfers von Ländern	0,00	50.500,00	0,00	-50.500,00	-50.500,00	siehe Konto 2/4110/8280
2/240000/860600	Finanzzuweisung gem. §23 (Zukunftsfonds Elementarpädagogik)	45.071,50	90.100,00	0,00	-45.028,50	-45.028,50	UB 50%-Anteil auf 2/2401/8603
2/031000/861100	Transfers von Ländern (Basisförderung ÖEK - BZ a.R.)	0,00	30.000,00	0,00	-30.000,00	-30.000,00	Förderungsabwicklung im Jahr 2026
2/852000/861010	Transfers von Ländern (Gebührenbremse 2024)	0,00	28.600,00	0,00	-28.600,00	-28.600,00	Gebührenbremse wurde bereits 2024 zur Gänze eingesetzt.
2/850000/852100	Benützungsgebühren	95.855,61	114.000,00	0,00	-18.144,39	-18.144,39	.
2/031000/861000	Transfers von Ländern (Modulförderung ÖEK)	0,00	12.500,00	0,00	-12.500,00	-12.500,00	Förderungsabwicklung im Jahr 2026
2/851000/852200	Bereitstellungsgebühren	162.455,87	170.000,00	0,00	-7.544,13	-7.544,13	.
2/853700/811100	Betriebskostenersätze	2.276,98	6.500,00	0,00	-4.223,02	-4.223,02	Guthaben aus Betriebskostenabrechnung
2/612002/813000	Erträge aus der Auflösung von Investitionszuschüssen (Kapitaltransfers)	0,00	3.400,00	0,00	-3.400,00	-3.400,00	siehe 6120 Gemeindefraßen
2/210000/816300	Schülerhaltungsbeiträge	119,20	2.800,00	0,00	-2.680,80	-2.680,80	Gemeinde Frauenstein - BIZ Liebenfels
2/411000/828000	Rückersätze von Aufwendungen	50.508,12	52.700,00	0,00	-2.191,88	-2.191,88	Lt. Auszahlung Land Kärnten
2/211200/813000	Erträge aus der Auflösung von Investitionszuschüssen (Kapitaltransfers)	0,00	1.900,00	0,00	-1.900,00	-1.900,00	UB auf KIGA Sörg
2/920000/856000	Verwaltungsabgaben	7.659,10	9.000,00	0,00	-1.340,90	-1.340,90	.
2/240000/861000	Landesbeitrag	124.038,00	122.600,00	0,00	1.438,00	1.438,00	.
2/850000/813000	Erträge aus der Auflösung von Investitionszuschüssen (Kapitaltransfers)	57.766,53	56.300,00	0,00	1.466,53	1.466,53	Förderungen Übernahme WG Glantschach
2/232000/860000	Kapitaltransferzahlungen v.Bund	12.771,45	11.200,00	0,00	1.571,45	1.571,45	Kostenersatz Schülersonderverkehr



ERTRÄGE - Abweichung gegenüber Ergebnisvoranschlag

HH-Stelle	Bezeichnung	Buchungen	- Voranschlag	- Übertragung	= Abweichung	Betrag	Beschluss und Begründung
2/612000/808100	Veräußerungen von Waren	1.580,00	0,00	0,00	1.580,00	1.580,00	Asphaltrecycling aus Eigenbestand für Katastrophenschäden
2/612000/868000	Strafgelder von priv. Haushalten	6.284,00	4.000,00	0,00	2.284,00	2.284,00	.
2/010000/828100	Rückersätze von Ausgaben (Gde. Zeitung)	20.368,33	18.000,00	0,00	2.368,33	2.368,33	Inserate
2/512000/861000	Transfers von Ländern	4.239,36	1.600,00	0,00	2.639,36	2.639,36	Förderung Vorträge, Sessलगymnastik
2/612000/828000	Rückersätze von Aufwendungen (Versicherungsleistungen)	2.768,31	0,00	0,00	2.768,31	2.768,31	Schadenersatzleistungen von Versicherungen
2/240000/816000	Elternbeitragsersätze von Gemeinden	2.945,45	0,00	0,00	2.945,45	2.945,45	Ausgleichsbetrag Magistrat Klagenfurt für KIGA-Kinder
2/390000/861100	Transfers von Ländern (BZ a.R.)	5.000,00	0,00	0,00	5.000,00	5.000,00	BZ für Restaurierung Kirche Gradenegg
2/240100/813000	Erträge aus der Auflösung von Investitionszuschüssen (Kapitaltransfers)	24.527,37	19.000,00	0,00	5.527,37	5.527,37	Förderungen Umbau KIGA Sörg
2/851000/852100	Benützungsgebühren	177.084,68	171.000,00	0,00	6.084,68	6.084,68	.
2/031000/829100	Sonstige Erträge (u.a. Bebauungsverpflichtungen)	8.176,85	1.100,00	0,00	7.076,85	7.076,85	Holzverkauf Gemeindewald, Einlösung Garantien
2/612000/813000	Erträge aus der Auflösung von Investitionszuschüssen (Kapitaltransfers)	310.457,28	302.700,00	0,00	7.757,28	7.757,28	Förderungen Sanierung Gemeindestraßen
2/852000/852000	Müllabfuhrgebühren	221.015,57	213.000,00	0,00	8.015,57	8.015,57	.
2/012000/862000	Transfers von Gemeindeverbänden (Verwaltungsgemeinschaft)	8.090,87	0,00	0,00	8.090,87	8.090,87	Guthaben aus Aufrollung Rücklage 2024
2/981000/895000	Entnahmen von allgemeinen Haushaltsrücklagen	384.491,01	375.900,00	0,00	8.591,01	8.591,01	Auflösung Rücklage lt. K-GHG
2/010000/816000	Kostenersätze f.sonst.Leist. Bund	13.861,51	4.300,00	0,00	9.561,51	9.561,51	Förderung Lehre mit Matura, Entschädigung Volksbegehren
2/010000/813000	Erträge aus der Auflösung von Investitionszuschüssen (Kapitaltransfers)	10.169,66	500,00	0,00	9.669,66	9.669,66	Förderungen Sanierung Amtsgebäude



ERTRÄGE - Abweichung gegenüber Ergebnisvoranschlag

HH-Stelle	Bezeichnung	Buchungen	- Voranschlag	- Übertragung	= Abweichung	Betrag	Beschluss und Begründung
2/820000/810400	Kostenersatz Bauhofleistungen (Schadenersätze von Versicherung)	9.970,00	300,00	0,00	9.670,00	9.670,00	.
2/612000/861000	Transfers von Ländern, Landesfonds und Landesammern	11.183,91	0,00	0,00	11.183,91	11.183,91	Förderung Instandhaltung Gemeindestraßen
2/853400/894000	Entnahmen von zweckgebundenen Haushaltsrücklagen	12.376,84	0,00	0,00	12.376,84	12.376,84	Auflösung Rücklage lt. K-GHG
2/852000/862000	Transfers von Gemeindeverbänden	14.842,73	0,00	0,00	14.842,73	14.842,73	Guthaben RA 2024 Abfallwirtschaftsverband
2/710000/861000	Transfers von Ländern (AGRAR)	15.178,00	0,00	0,00	15.178,00	15.178,00	Instandhaltungsarbeiten Ländliches Wegenetz
2/853200/894000	Entnahmen von zweckgebundenen Haushaltsrücklagen	18.933,18	0,00	0,00	18.933,18	18.933,18	Auflösung Rücklage lt. K-GHG
2/853000/894000	Entnahmen von zweckgebundenen Haushaltsrücklagen	19.777,82	0,00	0,00	19.777,82	19.777,82	Auflösung Rücklage lt. K-GHG
2/851000/862001	Transfers von Gemeindeverbänden	24.054,98	0,00	0,00	24.054,98	24.054,98	Guthaben RA 2024 Reinhalteverband
2/853600/894000	Entnahmen von zweckgebundenen Haushaltsrücklagen	26.524,91	0,00	0,00	26.524,91	26.524,91	Auflösung Rücklage lt. K-GHG
2/853700/894000	Entnahmen von zweckgebundenen Haushaltsrücklagen	28.415,82	0,00	0,00	28.415,82	28.415,82	Auflösung Rücklage lt. K-GHG
2/925000/859000	abgest. Bevölkerungsschlüssel	3.495.682,26	3.453.200,00	0,00	42.482,26	42.482,26	.
2/920000/831000	Grundsteuer v. Grundstücken	254.888,69	210.000,00	0,00	44.888,69	44.888,69	.
2/240100/860600	Finanzzuweisung gem. §23 (Zukunftsfonds Elementarpädagogik)	45.071,50	0,00	0,00	45.071,50	45.071,50	UB 50%-Anteil von 2/2400/8606
2/853100/894000	Entnahmen von zweckgebundenen Haushaltsrücklagen	49.579,00	0,00	0,00	49.579,00	49.579,00	Auflösung Rücklage lt. K-GHG
2/920000/833000	Kommunalsteuer	550.118,49	500.000,00	0,00	50.118,49	50.118,49	.
2/240100/861000	Landesbeitrag	203.039,24	151.600,00	0,00	51.439,24	51.439,24	2. Gruppe im KIGA Sörg



ERTRÄGE - Abweichung gegenüber Ergebnisvoranschlag

HH-Stelle	Bezeichnung	Buchungen	- Voranschlag	- Übertragung	= Abweichung	Betrag	Beschluss und Begründung
2/945000/860400	Zuschuss Pflegefonds / Pflegeregress	214.425,29	156.100,00	0,00	58.325,29	58.325,29	.
2/820000/894000	Entnahmen von zweckgebundenen Haushaltsrücklagen	95.967,72	31.600,00	0,00	64.367,72	64.367,72	Auflösung Rücklage lt. K-GHG
2/211000/813000	Erträge aus der Auflösung von Investitionszuschüssen (Kapitaltransfers)	76.871,36	1.200,00	0,00	75.671,36	75.671,36	Förderungen BIZ Liebenfels
2/850000/894000	Entnahme von zweckgebundenen Haushaltsrücklagen	172.788,58	69.000,00	0,00	103.788,58	103.788,58	Auflösung Rücklage lt. K-GHG
2/852000/894000	Entnahmen von zweckgebundenen Haushaltsrücklagen	175.772,77	0,00	0,00	175.772,77	175.772,77	Auflösung Rücklage lt. K-GHG
2/851000/894000	Entnahmen von zweckgebundenen Haushaltsrücklagen	1.197.205,89	500.000,00	0,00	697.205,89	697.205,89	Auflösung Rücklage lt. K-GHG

Seite	Inhalt
3	Nachweis der liquiden Mittel (Kassenbestand)
7	Ergebnishaushalt Gesamt 1. Ebene (Anlage 1a) - interne Vergütungen enthalten
11	Finanzierungshaushalt Gesamt 1. Ebene (Anlage 1b) - interne Vergütungen enthalten
15	Vermögenshaushalt (Anlage 1c)
23	Ergebnis- und Finanzierungsrechnung Detailnachweis
135	Nettovermögensveränderungsrechnung (Anlage 1d)
139	Darstellung Ergebnishaushalt § 1 Abs. 2 (Anlage 1e)
143	Darstellung Vermögenshaushalt § 1 Abs. 2 (Anlage 1f)
147	Querschnitt (Anlage 5b)
151	Nachweis über Transferzahlungen (Anlage 6a)
157	Nachweis über Haushaltsrücklagen und Zahlungsmittelreserven (Anlage 6b)
161	Einzelnachweis über Finanzschulden und Schuldendienst (Anlage 6c)
167	Einzelnachweis über Finanzschulden gemäß § 32 Abs. 3 (Anlage 6d)
171	Nachweis über haushaltsinterne Vergütungen (Anlage 6f)
175	Anlagenspiegel nach Ansatz (Anlage 6g)
183	Liste der nicht bewerteten Kulturgüter (Anlage 6h)
187	Leasingspiegel (Anlage 6i)
191	Nachweis über unmittelbare Beteiligungen der Gebietskörperschaft (Anlage 6j)
195	Nachweis über mittelbare Beteiligungen der Gebietskörperschaft (Anlage 6k)
199	Nachweis über verwaltete Einrichtungen (Anlage 6l)
203	Nachweis über aktive Finanzinstrumente (Anlage 6m)
207	Einzelnachweis über aktive Finanzinstrumente (Anlage 6n)
211	Nachweis über derivative Finanzinstrumente ohne Grundgeschäft (Anlage 6o)
215	Rückstellungsspiegel (Anlage 6q)
219	Haftungsnachweis (Anlage 6r)
223	Einzelnachweis über die nicht voranschlagswirksame Gebarung gemäß § 12 (Anlage 6t)
227	Ko-finanzierte Schutzbauten
233	Personaldaten iSd ÖStp (Anlage 4)
239	Nachweis über die Leistungen für Personal / Finanzierung
243	Stellenplan
247	Nachweis der Investitionstätigkeit
263	Nachweis der Investitionszuschüsse

Seite	Inhalt
273	Nachweis Innere Darlehen (Ktn)
277	Tagesabschluss per 31.12.
285	Nachweis Kundenforderungen
293	Nachweis Lieferantenverbindlichkeiten
299	Textliche Erläuterungen
303	Hoheitliche Eigenfinanzierungskraft
307	Abweichungen AUSGABEN
317	Abweichungen EINNAHMEN